

UCHWAŁA NR
RADY MIASTA SZCZECIN
z dnia 2019 r.

w sprawie uchwalenia Wieloletniego Programu Rozwoju Szczecina na lata 2019-2023

Na podstawie art. 18 ust. 2 pkt 4 ustawy z dnia 8 marca 1990 r. o samorządzie gminnym (Dz. U. z 2018 r. poz. 994, 1000, 1349, 1432, 2500) oraz Uchwały Nr XIV/320/11 Rady Miasta Szczecin z dnia 19 grudnia 2011 r. w sprawie przyjęcia Strategii Rozwoju Szczecina 2025, **Rada Miasta Szczecin uchwala, co następuje:**

§ 1. Uchwala się Wieloletni Program Rozwoju Szczecina na lata 2019-2023, stanowiący załącznik do niniejszej uchwały.

§ 2. Wykonanie uchwały powierza się Prezydentowi Miasta Szczecin.

§ 3. Traci moc Uchwała Nr XXXVI/1055/17 Rady Miasta Szczecin z dnia 19 grudnia 2017 r. w sprawie uchwalenia Wieloletniego Programu Rozwoju Szczecina 2018-2022 z perspektywą do 2023 roku wraz z późniejszymi zmianami.

§ 4. Uchwała wchodzi w życie z dniem podjęcia.

Załącznik Nr 1 do uchwały Nr

Rady Miasta Szczecin

z dnia 2019 r.

WIELOLETNI PROGRAM ROZWOJU SZCZECINA NA LATA 2019 – 2023

Nazwa zadania Cel nadrzędny Ranga 1	Cel SRS 2025		Planowane nakłady		Prognozowane nakłady w latach 2020 - 2023			
	Ranga 2	Ranga 3	(2019-2023)	2019	2020	2021	2022	2023
Suma:			2 866 382 437	986 292 023	739 811 857	487 310 428	361 765 399	291 202 730
dotacje			41 945 464	6 059 664	15 885 800	20 000 000		
środki pomocowe UE			651 225 981	198 429 497	180 235 061	98 687 829	70 067 241	103 806 353
własne			2 172 880 245	781 472 115	543 690 996	368 622 599	291 698 158	187 396 377
własne-dofinansowanie zleconych			330 747	330 747				
I. Szczecin - miasto wysokiej jakości życia			383 496 088	289 679 379	87 250 778	6 265 931	150 000	150 000
I.1 Ochrona oraz wykorzystanie walorów przyrodniczych			75 939 783	54 605 513	21 334 270			
dotacje			6 090 000	90 000	6 000 000			
środki pomocowe UE			8 967 040	8 695 347	271 693			
własne			60 882 743	45 820 166	15 062 577			
I.2. Rewitalizacja i rozwój przestrzeni miejskiej			147 912 708	135 524 495	12 372 282	15 931		
dotacje			4 127 336	2 741 536	1 385 800			
środki pomocowe UE			6 271 049	6 262 549	8 500			
własne			137 514 323	126 520 410	10 977 982	15 931		
I.3. Wspieranie rozwoju efektywnych usług społecznych			159 643 597	99 549 371	53 544 226	6 250 000	150 000	150 000
dotacje			878 128	878 128				
środki pomocowe UE			39 715 630	26 739 782	12 975 848			
własne			118 719 092	71 600 714	40 568 378	6 250 000	150 000	150 000
własne-dofinansowanie zleconych			330 747	330 747				
II. Szczecin - miasto nowoczesnej, konkurencyjnej i innowacyjnej gospodarki			60 915 392	49 829 753	11 085 639			
II.1. Wspieranie rozwoju biznesu lokalnego i dopływu inwestycji zewnętrznych			7 020 820	7 020 820				
własne			7 020 820	7 020 820				
II.3. Zdynamiczowanie rozwoju turystyki z wykorzystaniem zasobów przyrodniczych i dziedzictwa historyczno-kulturowego			53 894 572	42 808 933	11 085 639			
środki pomocowe UE			7 628 269	4 334 902	3 293 367			

Nazwa zadania Cel nadrzędny Ranga 1	Cel SRS 2025		Planowane nakłady		Prognozowane nakłady w latach 2020 - 2023			
	Ranga 2	Ranga 3	(2019-2023)	2019	2020	2021	2022	2023
własne			46 266 303	38 474 031	7 792 272			
III. Szczecin - miasto o wysokim potencjale kapitału intelektualnego			267 978 023	186 385 477	67 914 546	13 678 000		
III.1. Budowanie kapitału społecznego szczecinian, wzrost zaufania między ludźmi, poprawa relacji Miasto-Obywatel oraz pobudzanie aktywności społecznej			34 684 782	22 898 782	11 458 000	328 000		
własne			34 684 782	22 898 782	11 458 000	328 000		
III.2. Wspieranie rozwoju szczecińskiego ośrodka naukowego oraz współpracy środowisk nauki, gospodarki, kultury, sportu oraz lokalnych elit			849 600	849 600				
własne			849 600	849 600				
III.3. Poszerzanie zakresu, dostępności i jakości edukacji			232 443 641	162 637 095	56 456 546	13 350 000		
kredyt Banku Rozwoju Rady Europy (CEB)								
własne			232 443 641	162 637 095	56 456 546	13 350 000		
IV. Szczecin - atrakcyjne miasto metropolitalne			2 153 992 934	460 397 414	573 560 894	467 366 497	361 615 399	291 052 730
IV.1. Intensyfikacja i wzrost efektywności współpracy międzynarodowej			32 000 000		32 000 000			
środki pomocowe UE			22 113 821		22 113 821			
własne			9 886 179		9 886 179			
IV.2. Poprawa dostępności transportowej i układu komunikacyjnego miasta			1 650 109 879	417 234 248	424 655 413	284 946 444	254 610 258	268 663 516
dotacje			750 000	750 000				
środki pomocowe UE			561 344 941	152 363 717	141 381 453	96 675 397	67 118 021	103 806 353
własne			1 088 014 938	264 120 531	283 273 960	188 271 047	187 492 237	164 857 163
IV.3. Wspieranie rozwoju i harmonizacja metropolitalnych funkcji Szczecina oraz realizacja projektów budujących prestiż miasta			471 883 055	43 163 166	116 905 481	182 420 053	107 005 141	22 389 214
dotacje			30 100 000	1 600 000	8 500 000	20 000 000		
środki pomocowe UE			5 185 231	33 200	190 379	2 012 432	2 949 220	
własne			436 597 824	41 529 966	108 215 102	160 407 621	104 055 921	22 389 214
I.1 Ochrona oraz wykorzystanie walorów przyrodniczych			75 939 783	54 605 513	21 334 270			
dotacje			6 090 000	90 000	6 000 000			
środki pomocowe UE			8 967 040	8 695 347	271 693			
własne			60 882 743	45 820 166	15 062 577			
majątkowe			75 939 783	54 605 513	21 334 270			
BiURO			11 589 465	11 589 465				
1 Rozwój i zwiększenie wykorzystania energii słonecznej w miejskich jednostkach organizacyjnych – etap II			9 968 329	9 968 329				

Nazwa zadania Cel nadrzędny Ranga 1	Cel SRS 2025		Planowane nakłady		Prognozowane nakłady w latach 2020 - 2023			
	Ranga 2	Ranga 3	(2019-2023)	2019	2020	2021	2022	2023
Rozwój i zwiększenie wykorzystania energii słonecznej w miejskich jednostkach organizacyjnych – etap II			9 968 329	9 968 329				
<i>środki pomocowe UE</i>			3 160 820	3 160 820				
<i>własne</i>			6 807 509	6 807 509				
2 Rozwój i zwiększenie wykorzystania energii słonecznej w miejskich jednostkach organizacyjnych - etap III			1 621 136	1 621 136				
Rozwój i zwiększenie wykorzystania energii słonecznej w miejskich jednostkach organizacyjnych - etap III - BliRO			1 621 136	1 621 136				
<i>środki pomocowe UE</i>			715 159	715 159				
<i>własne</i>			905 977	905 977				
BS			24 701 585	6 251 585	18 450 000			
3 BUKOVASPORT			4 769 250	4 769 250				
BUKOVASPORT			4 769 250	4 769 250				
<i>własne</i>			4 769 250	4 769 250				
4 CAR – Creating Automotive Renewal - projekt współpracy transgranicznej			164 500	164 500				
CAR – Creating Automotive Renewal - projekt współpracy transgranicznej			164 500	164 500				
<i>środki pomocowe UE</i>			139 825	139 825				
<i>własne</i>			24 675	24 675				
5 Mare Dambiensis			750 000	750 000				
Mare Dambiensis			750 000	750 000				
<i>środki pomocowe UE</i>								
<i>własne</i>			750 000	750 000				
6 Modernizacja energetyczna budynków użyteczności publicznej Gminy Miasto Szczecin – etap II A			450 000	450 000				
Modernizacja energetyczna budynków użyteczności publicznej Gminy Miasto Szczecin – etap II A			450 000	450 000				
<i>własne</i>			450 000	450 000				
7 Modernizacja oświetlenia			17 835	17 835				
Modernizacja oświetlenia			17 835	17 835				
<i>własne</i>			17 835	17 835				
8 Ograniczanie zanieczyszczeń powietrza - Gepard			18 450 000		18 450 000			
Ograniczanie zanieczyszczeń powietrza - Gepard			18 450 000		18 450 000			
<i>dotacje</i>			6 000 000		6 000 000			
<i>własne</i>			12 450 000		12 450 000			
9 Opracowanie Strategii Rozwoju Elektromobilności Miasta Szczecina - NFOŚiGW			100 000	100 000				

Nazwa zadania Cel nadrzędny Ranga 1	Cel SRS 2025		Planowane nakłady		Prognozowane nakłady w latach 2020 - 2023			
	Ranga 2	Ranga 3	(2019-2023)	2019	2020	2021	2022	2023
Opracowanie Strategii Rozwoju Elektromobilności Miasta Szczecina 2035 (S_E-mobility 2035) w ramach programu priorytetowego „GEPARD II transport niskoemisyjny Część 2) Strategia rozwoju ekomobilności”, NFOŚiGW			100 000	100 000				
<i>dotacje</i>			90 000	90 000				
<i>własne</i>			10 000	10 000				
WGKIOŚ			27 773 647	27 773 647				
10 Fundacja na rzecz dzikich zwierząt dzika ostoja - ośrodek rehabilitacji dzikich zwierząt wraz z azylem i funkcją edukacyjną			487 500	487 500				
Fundacja na rzecz dzikich zwierząt dzika ostoja - ośrodek rehabilitacji dzikich zwierząt wraz z azylem i funkcją edukacyjną			487 500	487 500				
<i>własne</i>			487 500	487 500				
11 Modernizacja systemów ogrzewania oraz termomodernizacja budynków na terenie Gminy Miasto Szczecin – Program MEWA			1 000 000	1 000 000				
Modernizacja systemów ogrzewania oraz termomodernizacja budynków na terenie Gminy Miasto Szczecin – Program MEWA			1 000 000	1 000 000				
<i>własne</i>			1 000 000	1 000 000				
12 Polepszenie dostępności turystycznej lasów miejskich Szczecina			67 896	67 896				
Polepszenie dostępności turystycznej lasów miejskich Szczecina			67 896	67 896				
<i>własne</i>			67 896	67 896				
13 Program cieków wodnych			1 454 500	1 454 500				
Budowa piaskownika na strumieniu Niedźwiedzianka przed ul. Zwierzyniecką			40 000	40 000				
<i>własne</i>			40 000	40 000				
Budowa zbiornika retencyjnego wraz z strumienia Żółwinka/Skolwinka przy ul. Celulozowej			130 000	130 000				
<i>własne</i>			130 000	130 000				
Eksploatacja i utrzymanie urządzeń wodnomelioracyjnych na terenie miasta			898 400	898 400				
<i>własne</i>			898 400	898 400				
Eksploatacja i utrzymanie urządzeń wodnomelioracyjnych w lasach komunalnych			349 200	349 200				
<i>własne</i>			349 200	349 200				
Przebudowa piaskownika na Warszawcu przy ul. Judyńskim			36 900	36 900				
<i>własne</i>			36 900	36 900				
14 Program gospodarki deszczowej			4 340 000	4 340 000				
Budowa kanalizacji deszczowej wraz z przepompownią na terenie ROD "Nad Bukową"			280 000	280 000				
<i>własne</i>			280 000	280 000				
Konserwacja urządzeń melioracyjnych na terenie przepompowni wód deszczowych na ul. Przestrzennej			3 000 000	3 000 000				

Nazwa zadania Cel nadrzędny Ranga 1	Cel SRS 2025		Planowane nakłady		Prognozowane nakłady w latach 2020 - 2023			
	Ranga 2	Ranga 3	(2019-2023)	2019	2020	2021	2022	2023
<i>własne</i>			3 000 000	3 000 000				
Prace interwencyjne - kanalizacja deszczowa			100 000	100 000				
<i>własne</i>			100 000	100 000				
Przebudowa kanału deszczowego wraz z przepompownią wód deszczowych na ul. Spiskiej			960 000	960 000				
<i>własne</i>			960 000	960 000				
15 Program zapobiegania degradacji środowiska			250 000	250 000				
Ekopatrol			250 000	250 000				
<i>własne</i>			250 000	250 000				
16 Rozbudowa sieci EKOPORTÓW wraz z wyposażeniem i usprawnienie systemu obsługi mieszkańców w Gminie Miasto Szczecin - etap II			7 073 751	7 073 751				
Rozbudowa sieci EKOPORTÓW wraz z wyposażeniem i usprawnienie systemu obsługi mieszkańców w Gminie Miasto Szczecin - etap II			7 073 751	7 073 751				
<i>własne</i>			7 073 751	7 073 751				
17 SBO 2019 - Ciąg pieszo-rolkowo-rowerowy wokół jeziora Goplany - przedłużenie istniejącej trasy wokół kąpieliska Arkonka			2 400 000	2 400 000				
SBO 2019 - Ciąg pieszo-rolkowo-rowerowy wokół jeziora Goplany - przedłużenie istniejącej trasy wokół kąpieliska Arkonka			2 400 000	2 400 000				
<i>własne</i>			2 400 000	2 400 000				
18 Utworzenie "Centrum Edukacji Ekologicznej Szmaragdowe - Zdroje" w Szczecinie			10 700 000	10 700 000				
Utworzenie "Centrum Edukacji Ekologicznej Szmaragdowe - Zdroje" w Szczecinie			10 700 000	10 700 000				
<i>własne</i>			10 700 000	10 700 000				
WIM			1 000 000	959 000	41 000			
19 Budowa kanalizacji deszczowej w ul. Kniewskiej i Lubczyńskiej wraz z infrastrukturą towarzyszącą oraz przebudowa ul. Lubczyńskiej i Goleniowskiej	02.01		1 000 000	959 000	41 000			
Budowa kanalizacji deszczowej w ul. Kniewskiej i Lubczyńskiej wraz z infrastrukturą towarzyszącą			1 000 000	959 000	41 000			
<i>własne</i>			1 000 000	959 000	41 000			
WMI RSPN			8 146 761	5 303 491	2 843 270			
20 Modernizacja energetyczna wielorodzinnych budynków mieszkaniowych - ZBiLK - Etap II			529 802	529 802				
Modernizacja energetyczna wielorodzinnych budynków mieszkaniowych - ZBiLK - Etap II			529 802	529 802				
<i>środki pomocowe UE</i>			193 317	193 317				
<i>własne</i>			336 485	336 485				
21 Modernizacja energetyczna wielorodzinnych budynków mieszkaniowych-STBS			7 616 959	4 773 689	2 843 270			

Nazwa zadania Cel nadrzędny Ranga 1	Cel SRS 2025		Planowane nakłady		Prognozowane nakłady w latach 2020 - 2023			
	Ranga 2	Ranga 3	(2019-2023)	2019	2020	2021	2022	2023
Modernizacja energetyczna lokali mieszkalnych Gminy Miasto Szczecin w budynkach wielorodzinnych wspólnot mieszkaniowych			614 693	614 693				
<i>własne</i>			614 693	614 693				
Modernizacja energetyczna wielorodzinnych budynków mieszkaniowych			7 002 266	4 158 996	2 843 270			
<i>środki pomocowe UE</i>			3 540 217	3 268 524	271 693			
<i>własne</i>			3 462 049	890 472	2 571 577			
WS			1 744 006	1 744 006				
22 Rozwój i zwiększenie wykorzystania energii słonecznej w miejskich jednostkach organizacyjnych - etap III			1 744 006	1 744 006				
Rozwój i zwiększenie wykorzystania energii słonecznej w miejskich jednostkach organizacyjnych - etap III - WS			1 744 006	1 744 006				
<i>środki pomocowe UE</i>			773 144	773 144				
<i>własne</i>			970 862	970 862				
WSS			984 319	984 319				
23 Rozwój i zwiększenie wykorzystania energii słonecznej w miejskich jednostkach organizacyjnych - etap III			984 319	984 319				
Rozwój i zwiększenie wykorzystania energii słonecznej w miejskich jednostkach organizacyjnych - etap III - WSS			984 319	984 319				
<i>środki pomocowe UE</i>			444 558	444 558				
<i>własne</i>			539 761	539 761				
I.2. Rewitalizacja i rozwój przestrzeni miejskiej			147 912 708	135 524 495	12 372 282	15 931		
dotacje			4 127 336	2 741 536	1 385 800			
środki pomocowe UE			6 271 049	6 262 549	8 500			
własne			137 514 323	126 520 410	10 977 982	15 931		
majątkowe			147 912 708	135 524 495	12 372 282	15 931		
BGM			55 509	2 096	37 482	15 931		
24 Budowa Regionalnej Infrastruktury Informacji Przestrzennej Województwa Zachodniopomorskiego			55 509	2 096	37 482	15 931		
Budowa Regionalnej Infrastruktury Informacji Przestrzennej Województwa Zachodniopomorskiego			55 509	2 096	37 482	15 931		
<i>dotacje</i>			1 000		1 000			
<i>środki pomocowe UE</i>			8 500		8 500			
<i>własne</i>			46 009	2 096	27 982	15 931		
BIiRO			1 700 000	1 700 000				
25 SBO 2019 - Budowa boiska przy Ogólnokształcącej Szkole Muzycznej			1 200 000	1 200 000				
SBO 2019 - Budowa boiska przy Ogólnokształcącej Szkole Muzycznej			1 200 000	1 200 000				
<i>własne</i>			1 200 000	1 200 000				

Nazwa zadania Cel nadrzędny Ranga 1	Cel SRS 2025		Planowane nakłady		Prognozowane nakłady w latach 2020 - 2023			
	Ranga 2	Ranga 3	(2019-2023)	2019	2020	2021	2022	2023
26 SBO 2019 - Ścieżka okólna asfaltowa do jazdy na rolkach, wrotkach na terenie boiska sportowego w „Błękitnej” Pomorzany			500 000	500 000				
SBO 2019 - Ścieżka okólna asfaltowa do jazdy na rolkach, wrotkach na terenie boiska sportowego w „Błękitnej” Pomorzany			500 000	500 000				
<i>własne</i>			500 000	500 000				
BOU			4 300 000	2 800 000	1 500 000			
27 Modernizacja gmachu Urzędu Miasta			4 300 000	2 800 000	1 500 000			
Budowa instalacji SAP			100 000	100 000				
<i>własne</i>			100 000	100 000				
Dźwiękowy System Ostrzegawczy			200 000	200 000				
<i>własne</i>			200 000	200 000				
Modernizacja korytarzy w gmachu UM			4 000 000	2 500 000	1 500 000			
<i>własne</i>			4 000 000	2 500 000	1 500 000			
BS			99 500	99 500				
28 Przekształcenie basenu ppoż. przy ul. Żółkiewskiego			99 500	99 500				
Przekształcenie basenu ppoż przy ul. Żółkiewskiego			99 500	99 500				
<i>własne</i>			99 500	99 500				
WGKIOŚ			42 394 603	36 394 603	6 000 000			
29 Budowa kaplicy ceremonialnej na terenie cmentarza komunalnego przy ul. Bronowickiej			6 240 000	6 240 000				
Budowa kaplicy ceremonialnej na terenie cmentarza komunalnego przy ul. Bronowickiej			6 240 000	6 240 000				
<i>własne</i>			6 240 000	6 240 000				
30 Budowa parkingu na ul. Janiszewskiego			1 164 000	1 164 000				
Budowa parkingu na ul. Janiszewskiego			1 164 000	1 164 000				
<i>własne</i>			1 164 000	1 164 000				
31 Budowa schroniska dla bezdomnych zwierząt			12 000 000	6 000 000	6 000 000			
Budowa schroniska dla bezdomnych zwierząt			12 000 000	6 000 000	6 000 000			
<i>własne</i>			12 000 000	6 000 000	6 000 000			
32 Freedom Szczecin - najlepszy plac zabaw w Mieście			727 500	727 500				
Freedom Szczecin - najlepszy plac zabaw w Mieście			727 500	727 500				
<i>własne</i>			727 500	727 500				
33 Modernizacja cmentarzy komunalnych			4 052 137	4 052 137				
Modernizacja alejek na Cmentarzu Centralnym			400 000	400 000				
<i>własne</i>			400 000	400 000				
Ogrodzenie Cmentarza Centralnego			828 137	828 137				
<i>własne</i>			828 137	828 137				
Przebudowa rurociągu wód deszczowych na CC			60 000	60 000				
<i>własne</i>			60 000	60 000				

Nazwa zadania Cel nadrzędny Ranga 1	Cel SRS 2025		Planowane nakłady		Prognozowane nakłady w latach 2020 - 2023			
	Ranga 2	Ranga 3	(2019-2023)	2019	2020	2021	2022	2023
Przygotowanie miejsc pod handel na CC			500 000	500 000				
<i>własne</i>			500 000	500 000				
Remont dachu bramy głównej			500 000	500 000				
<i>własne</i>			500 000	500 000				
Remont placu defiladowego przy Pomniku Braterstwa Broni			1 264 000	1 264 000				
<i>własne</i>			1 264 000	1 264 000				
Wymiana ciepłociągu Bramy Głównej Cmentarza Centralnego			500 000	500 000				
<i>własne</i>			500 000	500 000				
34 Modernizacja nabrzeży miejskich			51 000	51 000				
Modernizacja nabrzeży miejskich			51 000	51 000				
<i>własne</i>			51 000	51 000				
35 Park przy ul. Twardowskiego			700 000	700 000				
Nasadzenia zastępcze			120 000	120 000				
<i>własne</i>			120 000	120 000				
Pumptrack			580 000	580 000				
<i>własne</i>			580 000	580 000				
36 Program "Pieszcy w mieście"	04.02		68 950	68 950				
Doświetlenie przejść dla pieszych			29 950	29 950				
<i>własne</i>			29 950	29 950				
Podświetlone przejścia dla pieszych			39 000	39 000				
<i>własne</i>			39 000	39 000				
37 Program oświetlenia ulic			726 361	726 361				
Łącznik ul. Łowczych i Wesolej			33 204	33 204				
<i>własne</i>			33 204	33 204				
ul. Bryczkowskiego (od ul. Borowej)			69 183	69 183				
<i>własne</i>			69 183	69 183				
ul. Cukrowa			123 000	123 000				
<i>własne</i>			123 000	123 000				
ul. Husarów			32 595	32 595				
<i>własne</i>			32 595	32 595				
ul. Miętowa (od przejazdu kolejowego do ul. Tatarakowej)			32 400	32 400				
<i>własne</i>			32 400	32 400				
ul. Przylesie			147 657	147 657				
<i>własne</i>			147 657	147 657				
ul. Tatarakowa			246 802	246 802				
<i>własne</i>			246 802	246 802				
ul. Zaulek Sikoreczki			41 520	41 520				
<i>własne</i>			41 520	41 520				
38 Program parków, skwerów i zieleńców			1 326 000	1 326 000				
Polana rekreacyjna przy Stawach Bliźniaczych			26 000	26 000				
<i>własne</i>			26 000	26 000				

Nazwa zadania Cel nadrzędny Ranga 1	Cel SRS 2025		Planowane nakłady		Prognozowane nakłady w latach 2020 - 2023			
	Ranga 2	Ranga 3	(2019-2023)	2019	2020	2021	2022	2023
Skwer im. Misia Wojtki			1 300 000	1 300 000				
<i>własne</i>			1 300 000	1 300 000				
39 Program Podjuchy. Modernizacja dróg i chodników			347 850	347 850				
Schody gruntowe przy ulicach: Korczaka, Falskiego			347 850	347 850				
<i>własne</i>			347 850	347 850				
40 Program remontów i przebudowy fontann i basenów ppoż.			1 127 661	1 127 661				
Fontanna na placu Zwycięstwa			864 000	864 000				
<i>własne</i>			864 000	864 000				
Program remontów i przebudowy fontann i basenów ppoż.			263 661	263 661				
<i>własne</i>			263 661	263 661				
41 Przebudowa fragmentu zagospodarowania Alei Jana Pawła II - pomiędzy placem Lotników i placem Żołnierza Polskiego w Szczecinie - z przeznaczeniem na przestrzeń publiczną przyjazną mieszkańcom			3 368 908	3 368 908				
Przebudowa fragmentu zagospodarowania Alei Jana Pawła II - pomiędzy placem Lotników i placem Żołnierza Polskiego w Szczecinie - z przeznaczeniem na przestrzeń publiczną przyjazną mieszkańcom			3 368 908	3 368 908				
<i>własne</i>			3 368 908	3 368 908				
42 Regulacja stosunków wodnych w rejonie Parku Leśnego Arkońskiego			431 583	431 583				
Regulacja stosunków wodnych w rejonie Parku Leśnego Arkońskiego			431 583	431 583				
<i>własne</i>			431 583	431 583				
43 Rewitalizacja alejek i modernizacja otoczenia w Parku Żeromskiego			965 000	965 000				
Rewitalizacja alejek i modernizacja otoczenia w Parku Żeromskiego			965 000	965 000				
<i>własne</i>			965 000	965 000				
44 Rewitalizacja placów			1 518 000	1 518 000				
Rewitalizacja Placu Batorego			200 000	200 000				
<i>własne</i>			200 000	200 000				
Rewitalizacja placu Wolności / Park przy ul. Karpiej			1 318 000	1 318 000				
<i>własne</i>			1 318 000	1 318 000				
45 Różane ogrody II			128 000	128 000				
Różane ogrody II			128 000	128 000				
<i>własne</i>			128 000	128 000				
46 SBO 2019 - Lapidarium w Parku Dobrosąsiedzkim			157 500	157 500				
SBO 2019 - Lapidarium w Parku Dobrosąsiedzkim			157 500	157 500				
<i>własne</i>			157 500	157 500				

Nazwa zadania Cel nadrzędny Ranga 1	Cel SRS 2025		Planowane nakłady		Prognozowane nakłady w latach 2020 - 2023			
	Ranga 2	Ranga 3	(2019-2023)	2019	2020	2021	2022	2023
47 SBO 2019 - Ławki "leżaki" na terenie kąpieliska Arkonka i Parku Kasprowicza			156 000	156 000				
SBO 2019 - Ławki "leżaki" na terenie kąpieliska Arkonka i Parku Kasprowicza			156 000	156 000				
<i>własne</i>			156 000	156 000				
48 SBO 2019 - Oświetlenie ścieżki spacerowej przy jeziorze Słonecznym			157 000	157 000				
SBO 2019 - Oświetlenie ścieżki spacerowej przy jeziorze Słonecznym			157 000	157 000				
<i>własne</i>			157 000	157 000				
49 SBO 2019 - Różana fontanna			157 500	157 500				
SBO 2019 - Różana fontanna			157 500	157 500				
<i>własne</i>			157 500	157 500				
50 SBO 2019 - Rozbujajmy Szczecin - hamaki miejskie w Parku Żeromskiego i w Parku Kasprowicza			49 000	49 000				
SBO 2019 - Rozbujajmy Szczecin - hamaki miejskie w Parku Żeromskiego i w Parku Kasprowicza			49 000	49 000				
<i>własne</i>			49 000	49 000				
51 Zagospodarowanie terenu w miejscu fontanny LABIRYNT			400 000	400 000				
Zagospodarowanie terenu w miejscu fontanny LABIRYNT			400 000	400 000				
<i>własne</i>			400 000	400 000				
52 Zwiększenie świadomości ekologicznej na terenie Gminy Miasto Szczecin realizowane poprzez modernizację istniejącego oświetlenia miejskiego - etap I i II			3 416 775	3 416 775				
Zwiększenie świadomości ekologicznej na terenie Gminy Miasto Szczecin realizowane poprzez modernizację istniejącego oświetlenia miejskiego - etap I			3 416 775	3 416 775				
<i>środki pomocowe UE</i>			1 281 369	1 281 369				
<i>własne</i>			2 135 406	2 135 406				
53 Zwiększenie świadomości ekologicznej na terenie Gminy Miasto Szczecin realizowane poprzez modernizację istniejącego oświetlenia miejskiego - etap IV			1 091 249	1 091 249				
Zwiększenie świadomości ekologicznej na terenie Gminy Miasto Szczecin realizowane poprzez modernizację istniejącego oświetlenia miejskiego - etap IV			1 091 249	1 091 249				
<i>środki pomocowe UE</i>			927 561	927 561				
<i>własne</i>			163 688	163 688				
54 Zwiększenie świadomości ekologicznej na terenie Gminy Miasto Szczecin realizowane poprzez modernizację istniejącego oświetlenia miejskiego - etap V			1 866 629	1 866 629				

Nazwa zadania Cel nadrzędny Ranga 1	Cel SRS 2025		Planowane nakłady		Prognozowane nakłady w latach 2020 - 2023			
	Ranga 2	Ranga 3	(2019-2023)	2019	2020	2021	2022	2023
Zwiększenie świadomości ekologicznej na terenie Gminy Miasto Szczecin realizowane poprzez modernizację istniejącego oświetlenia miejskiego - etap V			1 866 629	1 866 629				
<i>środki pomocowe UE</i>			1 586 634	1 586 634				
<i>własne</i>			279 995	279 995				
WIM			35 909 409	32 459 409	3 450 000			
55 Budowa zaplecza boiska na Kijewie			3 100 000	2 100 000	1 000 000			
Budowa zaplecza boiska na Kijewie			3 100 000	2 100 000	1 000 000			
<i>własne</i>			3 100 000	2 100 000	1 000 000			
56 Dokumentacja i pozyskanie terenów			250 000	250 000				
Dokumentacja i pozyskanie terenów oraz monitoring zakończonych inwestycji dofinansowywanych środkami pomocowymi UE			250 000	250 000				
<i>własne</i>			250 000	250 000				
57 Modernizacja gmachu Urzędu Miasta			111 291	111 291				
Modernizacja gmachu Urzędu Miasta - WIM			111 291	111 291				
<i>własne</i>			111 291	111 291				
58 Osiedle Glinki			12 117 000	12 117 000				
Osiedle Glinki			12 117 000	12 117 000				
<i>własne</i>			12 117 000	12 117 000				
59 Osiedle Warszewo			300 000	300 000				
Osiedle Warszewo			300 000	300 000				
<i>własne</i>			300 000	300 000				
60 Osiedle Żelechowa			6 312 000	4 062 000	2 250 000			
Osiedle Żelechowa			6 312 000	4 062 000	2 250 000			
<i>własne</i>			6 312 000	4 062 000	2 250 000			
61 SBO 2019 - Park Warszewo - Podbórz			1 500 000	1 300 000	200 000			
SBO 2019 - Park Warszewo - Podbórz			1 500 000	1 300 000	200 000			
<i>własne</i>			1 500 000	1 300 000	200 000			
62 Willa Lentza, Etap II - Modernizacja obiektu			12 219 118	12 219 118				
Willa Lentza, Etap II - Modernizacja obiektu			12 219 118	12 219 118				
<i>środki pomocowe UE</i>			765 425	765 425				
<i>własne</i>			11 453 693	11 453 693				
WMiRSPN			55 641 723	54 256 923	1 384 800			
63 Modernizacja budynków zasobu Wspólnot Mieszkaniowych z udziałem Gminy Miasto Szczecin objętego funduszem remontowym			15 837 700	15 837 700				
Lokale mieszkalne – zasób komunalny - STBS			759 335	759 335				
<i>własne</i>			759 335	759 335				
Lokale mieszkalne – zasób komunalny – TBS-P			931 362	931 362				
<i>własne</i>			931 362	931 362				
Lokale mieszkalne – zasób komunalny - ZBiLK			11 405 010	11 405 010				
<i>własne</i>			11 405 010	11 405 010				

Nazwa zadania Cel nadrzędny Ranga 1	Cel SRS 2025		Planowane nakłady		Prognozowane nakłady w latach 2020 - 2023			
	Ranga 2	Ranga 3	(2019-2023)	2019	2020	2021	2022	2023
Lokale mieszkalne - zasób socjalny – STBS			39 965	39 965				
<i>własne</i>			39 965	39 965				
Lokale mieszkalne - zasób socjalny – TBS-P			110 158	110 158				
<i>własne</i>			110 158	110 158				
lokale mieszkalne - zasób socjalny – ZBiLK			1 409 670	1 409 670				
<i>własne</i>			1 409 670	1 409 670				
Lokale użytkowe – STBS			32 000	32 000				
<i>własne</i>			32 000	32 000				
Lokale użytkowe – TBS-P			164 880	164 880				
<i>własne</i>			164 880	164 880				
Lokale użytkowe – ZBiLK			985 320	985 320				
<i>własne</i>			985 320	985 320				
64 Modernizacja i remonty terenów miejskich			95 000	95 000				
Oświetlenie chodnika i drogi do Przedszkola Publicznego nr 52 przy ul. Milczańskiej			38 000	38 000				
<i>własne</i>			38 000	38 000				
Wykonanie oświetlenia chodnika przy ul. Budziszyszyńskiej 2 do Zespołu Szkół Ogólnokształcących Nr 5			57 000	57 000				
<i>własne</i>			57 000	57 000				
65 Modernizacje i remonty obiektów na terenach nieposiadających zarządcy			300 000	300 000				
Modernizacje i remonty obiektów na terenach nieposiadających zarządcy			300 000	300 000				
<i>własne</i>			300 000	300 000				
66 Podwyższenie kapitału TBS-P - Osiedle mieszkaniowe przy ul. Pokładowej/Masztowej/Oficerskiej			10 952 000	10 952 000				
Osiedle mieszkaniowe przy ul. Pokładowej/Masztowej/Oficerskiej - etap I - podwyższenie kapitału TBS-P			10 952 000	10 952 000				
<i>własne</i>			10 952 000	10 952 000				
67 Podwyższenie kapitału TBS-P Sp. z o.o.- Budynki do dyspozycji Gminy przy ul. Koszarowej			7 208 002	5 823 202	1 384 800			
Budynki do dyspozycji Gminy - ul. Koszarowa - etap V			3 775 201	3 775 201				
<i>dotacje</i>			2 228 860	2 228 860				
<i>własne</i>			1 546 341	1 546 341				
Budynki do dyspozycji Gminy - ul. Koszarowa - etap VI			3 432 801	2 048 001	1 384 800			
<i>dotacje</i>			1 586 200	201 400	1 384 800			
<i>własne</i>			1 846 601	1 846 601				
68 Pozyskiwanie, modernizacja budynków i wolnych lokali mieszkalnych			16 699 021	16 699 021				
Modernizacja budynków - wprowadzenie łazienek i w.c. do mieszkań komunalnych - STBS			5 071 021	5 071 021				

Nazwa zadania Cel nadrzędny Ranga 1	Cel SRS 2025		Planowane nakłady		Prognozowane nakłady w latach 2020 - 2023			
	Ranga 2	Ranga 3	(2019-2023)	2019	2020	2021	2022	2023
<i>własne</i>			5 071 021	5 071 021				
Modernizacja budynków - wprowadzenie łazienek i w.c. do mieszkań komunalnych - TBS-P			450 000	450 000				
<i>własne</i>			450 000	450 000				
Modernizacja budynku Szkoły Podstawowej przy ul. Skalistej 24			1 500 000	1 500 000				
<i>własne</i>			1 500 000	1 500 000				
Przygotowanie lokali zamiennych dla najemców z ul. Gdańskiej 11 A-G			400 000	400 000				
<i>własne</i>			400 000	400 000				
STBS - Pozyskiwanie, modernizacja budynków i wolnych lokali mieszkalnych			930 000	930 000				
<i>własne</i>			930 000	930 000				
TBS-P - Pozyskiwanie, modernizacja budynków i wolnych lokali mieszkalnych			1 348 000	1 348 000				
<i>własne</i>			1 348 000	1 348 000				
ZBiLK - Pozyskiwanie, modernizacja budynków i wolnych lokali mieszkalnych			7 000 000	7 000 000				
<i>własne</i>			7 000 000	7 000 000				
69 Program Zielone podwórka i przedogródki			2 000 000	2 000 000				
Program Zielone podwórka			1 000 000	1 000 000				
<i>własne</i>			1 000 000	1 000 000				
Program zielone przedogródki			1 000 000	1 000 000				
<i>własne</i>			1 000 000	1 000 000				
70 Przygotowanie nieruchomości	04.02		500 000	500 000				
Przygotowanie nieruchomości dla celów inwestycyjnych - WMIRSPN			500 000	500 000				
<i>własne</i>			500 000	500 000				
71 Przyłączenie budynków do nowej sieci wodno-kanalizacyjnej			2 000 000	2 000 000				
Legalizacja samowoli budowlanych - ZBiLK			100 000	100 000				
<i>własne</i>			100 000	100 000				
Przyłączenie budynków do nowej sieci wodno-kanalizacyjnej - TBS-P			30 000	30 000				
<i>własne</i>			30 000	30 000				
Przyłączenie budynków do sieci wodno-kanalizacyjnej wraz z likwidacją toalet poza budynkiem-ZBiLK			800 000	800 000				
<i>własne</i>			800 000	800 000				
Wykonanie toalet w lokalach zamieszkałych - ZBiLK			1 070 000	1 070 000				
<i>własne</i>			1 070 000	1 070 000				
72 Zarządzanie nieruchomościami			50 000	50 000				
Zakupy inwestycyjne - ZBiLK			50 000	50 000				
<i>własne</i>			50 000	50 000				
WUIAB			3 113 547	3 113 547				
73 Aktualizacja "Polityki przestrzennej Szczecina"			100 000	100 000				

Nazwa zadania Cel nadrzędny Ranga 1	Cel SRS 2025		Planowane nakłady		Prognozowane nakłady w latach 2020 - 2023			
	Ranga 2	Ranga 3	(2019-2023)	2019	2020	2021	2022	2023
Opracowania analityczne			100 000	100 000				
<i>własne</i>			100 000	100 000				
74 Estetyzacja miasta			453 211	453 211				
Estetyzacja miasta			263 000	263 000				
<i>własne</i>			263 000	263 000				
Niwelacja błędów infrastrukturalnych poprzez "sztukę ulicy" - StreetArt			190 211	190 211				
<i>własne</i>			190 211	190 211				
75 Łasztownia			50 000	50 000				
Łasztownia			50 000	50 000				
<i>własne</i>			50 000	50 000				
76 Modelowa rewitalizacja obszaru przestrzeni publicznej i zabudowy śródmiejskiego odcinka Alei Wojska Polskiego w Szczecinie			2 001 836	2 001 836				
Modelowa rewitalizacja obszaru przestrzeni publicznej i zabudowy śródmiejskiego odcinka Alei Wojska Polskiego w Szczecinie			2 001 836	2 001 836				
<i>dotacje</i>			300 276	300 276				
<i>środki pomocowe UE</i>			1 701 560	1 701 560				
<i>własne</i>								
77 Nadzór nad procesem budowlanym			11 000	11 000				
Nadzór nad procesem budowlanym			11 000	11 000				
<i>dotacje</i>			11 000	11 000				
78 Plac Orła Białego wraz z ulicą Tkacką			200 000	200 000				
Plac Orła Białego			200 000	200 000				
<i>własne</i>			200 000	200 000				
79 SBO 2019 - Instalacja artystyczna upamiętniająca postać Krzysztofa Jarzyny ze Szczecina - szefa wszystkich szefów, ikony			157 500	157 500				
SBO 2019 - Instalacja artystyczna upamiętniająca postać Krzysztofa Jarzyny ze Szczecina - szefa wszystkich szefów, ikony			157 500	157 500				
<i>własne</i>			157 500	157 500				
80 Witaj w Szczecinie - mural na murze przy ulicy Owocowej na przeciw nowego wyjścia z dworca			140 000	140 000				
Witaj w Szczecinie - mural na murze przy ulicy Owocowej na przeciw nowego wyjścia z dworca			140 000	140 000				
<i>własne</i>			140 000	140 000				
WZiON			4 698 417	4 698 417				
81 Przygotowanie nieruchomości	04.02		4 698 417	4 698 417				
Przygotowanie nieruchomości dla celów inwestycyjnych oraz wypłata odszkodowań planistycznych – WZiON			4 698 417	4 698 417				
<i>własne</i>			4 698 417	4 698 417				
I.3. Wspieranie rozwoju efektywnych usług społecznych			159 643 597	99 549 371	53 544 226	6 250 000	150 000	150 000

Nazwa zadania Cel nadrzędny Ranga 1	Cel SRS 2025		Planowane nakłady		Prognozowane nakłady w latach 2020 - 2023			
	Ranga 2	Ranga 3	(2019-2023)	2019	2020	2021	2022	2023
dotacje			878 128	878 128				
środki pomocowe UE			39 715 630	26 739 782	12 975 848			
własne			118 719 092	71 600 714	40 568 378	6 250 000	150 000	150 000
własne-dofinansowanie zleconych			330 747	330 747				
majątkowe			159 643 597	99 549 371	53 544 226	6 250 000	150 000	150 000
BGM			340 000	340 000				
82 Utworzenie BOI MODGiK			200 000	200 000				
Utworzenie Biura Obsługi Interesantów w MODGiK - zakupy			200 000	200 000				
<i>własne</i>			200 000	200 000				
83 Zakupy inwestycyjne - MODGiK			140 000	140 000				
Zakupy inwestycyjne - MODGiK			140 000	140 000				
<i>własne</i>			140 000	140 000				
BIiRO			54 008 532	31 328 806	22 679 726			
84 Modernizacja energetyczna budynków użyteczności publicznej Gminy Miasto Szczecin – etap II			36 579 726	13 900 000	22 679 726			
Modernizacja energetyczna budynków użyteczności publicznej Gminy Miasto Szczecin – etap II			36 579 726	13 900 000	22 679 726			
<i>środki pomocowe UE</i>			22 374 221	9 398 373	12 975 848			
<i>własne</i>			14 205 505	4 501 627	9 703 878			
85 Modernizacja energetyczna budynków użyteczności publicznej Gminy Miasto Szczecin – etap III			11 046 599	11 046 599				
Modernizacja energetyczna budynków użyteczności publicznej Gminy Miasto Szczecin – etap III - BIiRO			11 046 599	11 046 599				
<i>środki pomocowe UE</i>			4 578 142	4 578 142				
<i>własne</i>			6 468 457	6 468 457				
86 Modernizacja energetyczna budynków użyteczności publicznej Gminy Miasto Szczecin – etap III A			6 382 207	6 382 207				
Modernizacja energetyczna budynków użyteczności publicznej Gminy Miasto Szczecin – etap III A			6 382 207	6 382 207				
<i>środki pomocowe UE</i>			3 801 333	3 801 333				
<i>własne</i>			2 580 874	2 580 874				
BOU			420 000	420 000				
87 Funkcjonowanie Urzędu Miasta			420 000	420 000				
Modernizacja pomieszczeń archiwum			420 000	420 000				
<i>własne</i>			420 000	420 000				
BS			3 000 000	3 000 000				
88 Podwyższenie kapitału zakładowego Spółki Inwestycje Miejskie Sp. z o.o.			3 000 000	3 000 000				
Podwyższenie kapitału zakładowego Spółki Inwestycje Miejskie Sp. z o.o.			3 000 000	3 000 000				

Nazwa zadania Cel nadrzędny Ranga 1	Cel SRS 2025		Planowane nakłady		Prognozowane nakłady w latach 2020 - 2023			
	Ranga 2	Ranga 3	(2019-2023)	2019	2020	2021	2022	2023
<i>własne</i>			3 000 000	3 000 000				
WGKiOŚ			250 000	250 000				
89 Modernizacja i wyposażenie obiektów Zakładu Usług Komunalnych			250 000	250 000				
Remont stropu budynku sali edukacyjnej przy ul. Miodowej			250 000	250 000				
<i>własne</i>			250 000	250 000				
WIM			25 267 000	1 590 000	17 577 000	6 100 000		
90 Teatr Letni. Przebudowa i rozbudowa dachu, widowni oraz ciągów komunikacyjnych			25 267 000	1 590 000	17 577 000	6 100 000		
Teatr Letni. Przebudowa i rozbudowa dachu, widowni oraz ciągów komunikacyjnych			25 267 000	1 590 000	17 577 000	6 100 000		
<i>własne</i>			25 267 000	1 590 000	17 577 000	6 100 000		
WINF			14 750 000	4 150 000	10 150 000	150 000	150 000	150 000
91 Gospodarka odpadami			750 000	150 000	150 000	150 000	150 000	150 000
Moduł ZSI-FK			750 000	150 000	150 000	150 000	150 000	150 000
<i>własne</i>			750 000	150 000	150 000	150 000	150 000	150 000
92 Rozbudowa i integracja systemu Monitoringu Miejskiego			14 000 000	4 000 000	10 000 000			
Rozbudowa i integracja systemu Monitoringu Miejskiego			14 000 000	4 000 000	10 000 000			
<i>własne</i>			14 000 000	4 000 000	10 000 000			
WK			16 845 000	15 507 500	1 337 500			
93 Centrum Aktywności Lokalnej w Podjuchach	04.03		9 151 500	9 151 500				
Centrum Aktywności Lokalnej w Podjuchach			9 151 500	9 151 500				
<i>własne</i>			9 151 500	9 151 500				
94 Mediateka Prawobrzeże - MBP			700 000	700 000				
Centrum Prawobrzeże			700 000	700 000				
<i>dotacje</i>			700 000	700 000				
95 Modernizacja obiektów instytucji kultury			440 000	440 000				
Modernizacja Filharmonii im. M. Karłowicza w Szczecinie			440 000	440 000				
<i>własne</i>			440 000	440 000				
96 Modernizacja obiektów Miejskiej Biblioteki Publicznej	04.03		6 253 500	4 916 000	1 337 500			
Modernizacja obiektów MBP			6 253 500	4 916 000	1 337 500			
<i>własne</i>			6 253 500	4 916 000	1 337 500			
97 Modernizacja w obiekcie Teatru Współczesnego	04.03		300 000	300 000				
Modernizacja w obiekcie Teatru Współczesnego			300 000	300 000				
<i>własne</i>			300 000	300 000				
WS			17 227 840	15 427 840	1 800 000			
98 Budowa Hali Tenisowej przy al. Wojska Polskiego			268 160	268 160				
Budowa Hali Tenisowej przy al. Wojska Polskiego			268 160	268 160				
<i>własne</i>			268 160	268 160				

Nazwa zadania Cel nadrzędny Ranga 1	Cel SRS 2025		Planowane nakłady		Prognozowane nakłady w latach 2020 - 2023			
	Ranga 2	Ranga 3	(2019-2023)	2019	2020	2021	2022	2023
99 Budowa Zespołu Boisk na Bandurskiego			15 909 680	14 109 680	1 800 000			
Budowa Zespołu Boisk na Bandurskiego			15 909 680	14 109 680	1 800 000			
<i>własne</i>			15 909 680	14 109 680	1 800 000			
100 Modernizacja hali sportowej przy ul. Narutowicza			600 000	600 000				
Modernizacja hali sportowej przy ul. Narutowicza			600 000	600 000				
<i>własne</i>			600 000	600 000				
101 Modernizacja i budowa boisk, stadionów i obiektów sportowych			200 000	200 000				
Modernizacja systemu zasilania Ogólnomiejskiej Hali Widowiskowo – Sportowej			200 000	200 000				
<i>własne</i>			200 000	200 000				
102 MOSRiR - zakupy inwestycyjne			250 000	250 000				
MOSRiR - zakupy inwestycyjne			250 000	250 000				
<i>własne</i>			250 000	250 000				
WSS			21 735 225	21 735 225				
103 Kreator bezpieczeństwa			112 000	112 000				
Wsparcie rozwoju usług społecznych świadczonych w interesie ogólnym - Kreator bezpieczeństwa			112 000	112 000				
<i>dotacje</i>			9 820	9 820				
<i>środki pomocowe UE</i>			102 180	102 180				
104 Miejski Ośrodek Pomocy Rodzinie			200 000	200 000				
Adaptacja lokalu na mieszkanie chronione na potrzeby projektu „Kreator Bezpieczeństwa”			50 000	50 000				
<i>własne</i>			50 000	50 000				
Aktualizacja kosztorysów			100 000	100 000				
<i>własne</i>			100 000	100 000				
Likwidacja barier architektonicznych w budynku przy ul. Jana Kazimierza			50 000	50 000				
<i>własne</i>			50 000	50 000				
105 Modernizacja budynków jednostek pomocy społecznej			2 703 992	2 703 992				
Centrum Seniora - Przebudowa i dostosowanie lokalu użytkowego przy ul. B. Śmiałego 16			110 920	110 920				
<i>własne</i>			110 920	110 920				
Modernizacja budynków DPS-R			524 971	524 971				
<i>własne</i>			524 971	524 971				
Modernizacja budynków jednostek pomocy społecznej - zbiorczo			768 564	768 564				
<i>własne</i>			768 564	768 564				
Modernizacja pomieszczeń Żłobka Miejskiego "Zajęc Borówka"			1 299 537	1 299 537				
<i>własne</i>			1 299 537	1 299 537				
106 Modernizacja Domu Pomocy Społecznej przy ul. Broniewskiego			593 968	593 968				
Modernizacja DPS - przy ul. Broniewskiego			593 968	593 968				

Nazwa zadania Cel nadrzędny Ranga 1	Cel SRS 2025		Planowane nakłady		Prognozowane nakłady w latach 2020 - 2023			
	Ranga 2	Ranga 3	(2019-2023)	2019	2020	2021	2022	2023
<i>własne</i>			593 968	593 968				
107 Modernizacja energetyczna budynków użyteczności publicznej Gminy Miasto Szczecin – etap III			12 837 478	12 837 478				
Modernizacja energetyczna budynków użyteczności publicznej Gminy Miasto Szczecin – etap III - WSS			12 837 478	12 837 478				
<i>środki pomocowe UE</i>			8 321 182	8 321 182				
<i>własne</i>			4 516 296	4 516 296				
108 Modernizacja Żłobków Miejskich			482 497	482 497				
Modernizacja Żłobków Miejskich			482 497	482 497				
<i>własne</i>			482 497	482 497				
109 Nowe miejsca w 3 żłobkach miejskich w Szczecinie - tworzenie warunków do godzenia ról rodzinnych i zawodowych			1 105 000	1 105 000				
Nowe miejsca w 3 żłobkach miejskich w Szczecinie - tworzenie warunków do godzenia ról rodzinnych i zawodowych			1 105 000	1 105 000				
<i>dotacje</i>			104 922	104 922				
<i>własne</i>			1 000 078	1 000 078				
110 Przebudowa i modernizacja Szczecińskiego Centrum Świadczeń			254 979	254 979				
Modernizacja Szczecińskiego Centrum Świadczeń			254 979	254 979				
<i>własne-dofinansowanie zleconych</i>			254 979	254 979				
111 Publiczny Żłobek „Zajęc Borówka” w Szczecinie			1 599 794	1 599 794				
Publiczny Żłobek „Zajęc Borówka” w Szczecinie			794 154	794 154				
<i>dotacje</i>			63 386	63 386				
<i>środki pomocowe UE</i>			538 572	538 572				
<i>własne</i>			192 196	192 196				
Publiczny Żłobek „Zajęc Borówka” w Szczecinie - środki własne			805 640	805 640				
<i>własne</i>			805 640	805 640				
112 Rezerwa celowa na standaryzację placówek opiekuńczo-wychowawczych			1 020 000	1 020 000				
Rezerwa celowa na standaryzację placówek opiekuńczo-wychowawczych			1 020 000	1 020 000				
<i>własne</i>			1 020 000	1 020 000				
113 Szczecińskie Centrum Profilaktyki Uzależnień			536 749	536 749				
Modernizacja budynków SCPU			214 904	214 904				
<i>własne</i>			214 904	214 904				
Mur oporowy			321 845	321 845				
<i>własne</i>			321 845	321 845				
114 Transport osób niepełnosprawnych (SOKON)			160 000	160 000				
Transport osób niepełnosprawnych (BOKON)			160 000	160 000				
<i>własne</i>			160 000	160 000				

Nazwa zadania Cel nadrzędny Ranga 1	Cel SRS 2025		Planowane nakłady		Prognozowane nakłady w latach 2020 - 2023			
	Ranga 2	Ranga 3	(2019-2023)	2019	2020	2021	2022	2023
115 Zakupy inwestycyjne jednostek pomocy społecznej			128 768	128 768				
Centrum Opieki nad Dzieckiem – zakup wyposażenia			15 000	15 000				
<i>własne</i>			15 000	15 000				
Dom Pomocy Społecznej przy ul. Romera - zakup wyposażenia			38 000	38 000				
<i>własne</i>			38 000	38 000				
Szczecińskie Centrum Świadczeń – zakup wyposażenia			75 768	75 768				
<i>własne-dofinansowanie zleconych</i>			75 768	75 768				
WZKiOL			5 800 000	5 800 000				
116 Rezerwa celowa na realizację zadań majątkowych z zakresu zarządzania kryzysowego			5 800 000	5 800 000				
Rezerwa celowa na realizację zadań z zakresu zarządzania kryzysowego			5 800 000	5 800 000				
<i>własne</i>			5 800 000	5 800 000				
II.1. Wspieranie rozwoju biznesu lokalnego i dopływu inwestycji zewnętrznych			7 020 820	7 020 820				
<i>własne</i>			7 020 820	7 020 820				
majątkowe			7 020 820	7 020 820				
BS			1 167 820	1 167 820				
117 Budowa drogi lokalnej w Trzebuszu	04.02		1 167 820	1 167 820				
Budowa drogi lokalnej w Trzebuszu - BS			1 167 820	1 167 820				
<i>własne</i>			1 167 820	1 167 820				
WIM			853 000	853 000				
118 Park Dąbie - strefa przedsiębiorczości			853 000	853 000				
Park Dąbie - strefa przedsiębiorczości			853 000	853 000				
<i>własne</i>			853 000	853 000				
WMI RSPN			5 000 000	5 000 000				
119 Zagospodarowanie Lotniska Szczecin-Dąbie i terenów leżących w sąsiedztwie	04.03	02.03	5 000 000	5 000 000				
Zagospodarowanie Lotniska Szczecin-Dąbie i terenów leżących w sąsiedztwie			5 000 000	5 000 000				
<i>własne</i>			5 000 000	5 000 000				
II.3. Zdynamizowanie rozwoju turystyki z wykorzystaniem zasobów przyrodniczych i dziedzictwa historyczno-kulturowego			53 894 572	42 808 933	11 085 639			
środki pomocowe UE			7 628 269	4 334 902	3 293 367			
<i>własne</i>			46 266 303	38 474 031	7 792 272			
majątkowe			53 894 572	42 808 933	11 085 639			
BMKZ			1 600 000	1 600 000				
120 Konserwacja i renowacja obiektów zabytkowych			1 600 000	1 600 000				
Dotacje celowe na prace ratowniczo - konserwatorskie			1 500 000	1 500 000				
<i>własne</i>			1 500 000	1 500 000				

Nazwa zadania Cel nadrzędny Ranga 1	Cel SRS 2025		Planowane nakłady		Prognozowane nakłady w latach 2020 - 2023			
	Ranga 2	Ranga 3	(2019-2023)	2019	2020	2021	2022	2023
Konserwacja i renowacja obiektów zabytkowych w Szczecinie			100 000	100 000				
<i>własne</i>			100 000	100 000				
BS			550 000	550 000				
121 Utworzenie Alei Ludzi Morza (Żeglarzy) na Bulwarze Piastowskim	01.02		550 000	550 000				
Utworzenie Alei Ludzi Morza (Żeglarzy) na Bulwarze Piastowskim w Szczecinie			550 000	550 000				
<i>własne</i>			550 000	550 000				
WGKiOŚ			42 353 412	31 267 773	11 085 639			
122 Budowa i przebudowa trasy rowerowej wzdłuż alei Wojska Polskiego	04.02		25 671 412	14 585 773	11 085 639			
Budowa i przebudowa trasy rowerowej wzdłuż alei Wojska Polskiego			25 671 412	14 585 773	11 085 639			
<i>środki pomocowe UE</i>			7 628 269	4 334 902	3 293 367			
<i>własne</i>			18 043 143	10 250 871	7 792 272			
123 Budowa przystani jachtowej wraz z uzupełnieniem infrastruktury Zachodniopomorskiego Szlaku Żeglarskiego nad Zatoką Śpiącego Suma			15 200 000	15 200 000				
Budowa przystani jachtowej wraz z uzupełnieniem infrastruktury Zachodniopomorskiego Szlaku Żeglarzy nad Zatoką Śpiącego Suma			15 200 000	15 200 000				
<i>własne</i>			15 200 000	15 200 000				
124 Miejskie strefy rekreacyjne			982 000	982 000				
Modernizacja mostku na Rusałce			982 000	982 000				
<i>własne</i>			982 000	982 000				
125 System Informacji Miejskiej - SIM			500 000	500 000				
System Informacji Miejskiej - SIM			500 000	500 000				
<i>własne</i>			500 000	500 000				
WS			9 251 160	9 251 160				
126 Budowa nowoczesnego krytego boiska ze sztuczną nawierzchnią przy ul. Nehringa 69			1 538 630	1 538 630				
Budowa nowoczesnego krytego boiska ze sztuczną nawierzchnią przy ul. Nehringa 69			1 538 630	1 538 630				
<i>własne</i>			1 538 630	1 538 630				
127 Centrum Żeglarskie - zakupy inwestycyjne			250 000	250 000				
Centrum Żeglarskie - zakupy inwestycyjne			250 000	250 000				
<i>własne</i>			250 000	250 000				
128 Modernizacja Centrum Żeglarskiego			517 400	517 400				
Modernizacja pomostów			417 400	417 400				
<i>własne</i>			417 400	417 400				
Wykonanie dokumentacji projektowo – kosztorysowej			100 000	100 000				
<i>własne</i>			100 000	100 000				
129 Modernizacja jachtu Dar Szczecina			20 000	20 000				

Nazwa zadania Cel nadrzędny Ranga 1	Cel SRS 2025		Planowane nakłady		Prognozowane nakłady w latach 2020 - 2023			
	Ranga 2	Ranga 3	(2019-2023)	2019	2020	2021	2022	2023
Modernizacja jachtu Dar Szczecina - Centrum Żeglarskie			20 000	20 000				
<i>własne</i>			20 000	20 000				
130 Modernizacja jachtu Magnolia			20 000	20 000				
Modernizacja jachtu Magnolia			20 000	20 000				
<i>własne</i>			20 000	20 000				
131 Regatowa Reprezentacja Szczecina			300 000	300 000				
Regatowa Reprezentacja Szczecina			300 000	300 000				
<i>własne</i>			300 000	300 000				
132 Rozbudowa i modernizacja parkingu oraz chodników na obiekcie sportowo-rekreacyjnym przy ul. Nehringa			790 000	790 000				
Rozbudowa i modernizacja parkingu oraz chodników na obiekcie sportowo-rekreacyjnym przy ul. Nehringa			790 000	790 000				
<i>własne</i>			790 000	790 000				
133 SBO 2019 - Budowa Skateparku Chełminek			1 260 000	1 260 000				
Budowa Skateparku Chełminek			1 260 000	1 260 000				
<i>własne</i>			1 260 000	1 260 000				
134 Zagospodarowanie terenu w obrębie stadionu K.S. Arkonii przy ul. Arkońskiej			4 555 130	4 555 130				
Boisko wielofunkcyjne na Arkoncie przy Stadionie Arkonii Szczecin			920 000	920 000				
<i>własne</i>			920 000	920 000				
Budowa strefy sprawności sportowej przy ulicy Arkońskiej (stadion)			140 000	140 000				
<i>własne</i>			140 000	140 000				
Modernizacja boisk piłkarskich na stadionie K.S Arkonii Szczecin przy ulicy Arkońskiej (stadion) oraz budynku socjalnego			2 315 130	2 315 130				
<i>własne</i>			2 315 130	2 315 130				
Siłownia Street Workout na Stadionie Arkonii Szczecin			60 000	60 000				
<i>własne</i>			60 000	60 000				
Zakup i montaż hali pneumatycznej z systemem oświetlenia i ogrzewania nad boiskiem piłkarskim przy ulicy Arkońskiej (stadion) o wymiarach 100m x 50m			1 120 000	1 120 000				
<i>własne</i>			1 120 000	1 120 000				
WUjAB			140 000	140 000				
135 #Szczecin - wielki napis jako atrakcja turystyczna i ciekawe miejsce do pamiątkowego zdjęcia			140 000	140 000				
#Szczecin - wielki napis jako atrakcja turystyczna i ciekawe miejsce do pamiątkowego zdjęcia			140 000	140 000				
<i>własne</i>			140 000	140 000				

Nazwa zadania Cel nadrzędny Ranga 1	Cel SRS 2025		Planowane nakłady		Prognozowane nakłady w latach 2020 - 2023			
	Ranga 2	Ranga 3	(2019-2023)	2019	2020	2021	2022	2023
III.1. Budowanie kapitału społecznego szczecinian, wzrost zaufania między ludźmi, poprawa relacji Miasto-Obywatel oraz pobudzenie aktywności społecznej			34 684 782	22 898 782	11 458 000	328 000		
własne			34 684 782	22 898 782	11 458 000	328 000		
majątkowe			34 684 782	22 898 782	11 458 000	328 000		
BIiRO			1 071 000	415 000	328 000	328 000		
136 Zapewnienie bezpieczeństwa energetycznego Miasta			1 071 000	415 000	328 000	328 000		
Wykonanie dokumentacji i budowa przyłączy energetycznych w placówkach oświatowych - BIiRO			1 071 000	415 000	328 000	328 000		
własne			1 071 000	415 000	328 000	328 000		
BOP			100 000	100 000				
137 Rezerwa celowa na zadania majątkowe związane z inicjatywami lokalnymi			100 000	100 000				
Inicjatywy lokalne - BDO			100 000	100 000				
własne			100 000	100 000				
BOU			180 000	180 000				
138 Zapewnienie bezpieczeństwa energetycznego Miasta			180 000	180 000				
Zakup i montaż agregatu prądotwórczego dla Filii Urzędu Miasta - BOU			180 000	180 000				
własne			180 000	180 000				
BS			50 000	50 000				
139 Rezerwa celowa na przygotowanie projektów dofinansowanych ze źródeł zewnętrznych			50 000	50 000				
Rezerwa celowa na projekty UE			50 000	50 000				
własne			50 000	50 000				
WGKiOŚ			7 631 042	7 231 042	400 000			
140 Współfinansowanie inwestycji Rad Osiedli			7 231 042	7 231 042				
Rada Osiedla Arkońskie Niemierzyn			190 000	190 000				
własne			190 000	190 000				
Rada Osiedla Bukowe Klęskowo			190 000	190 000				
własne			190 000	190 000				
Rada Osiedla Bukowo			190 000	190 000				
własne			190 000	190 000				
Rada Osiedla Centrum			190 000	190 000				
własne			190 000	190 000				
Rada Osiedla Dąbie			190 000	190 000				
własne			190 000	190 000				
Rada Osiedla Drzetowo - Grabowo			190 000	190 000				
własne			190 000	190 000				
Rada Osiedla Głębokie Pilchowo			190 000	190 000				
własne			190 000	190 000				

Nazwa zadania Cel nadrzędny Ranga 1	Cel SRS 2025		Planowane nakłady		Prognozowane nakłady w latach 2020 - 2023			
	Ranga 2	Ranga 3	(2019-2023)	2019	2020	2021	2022	2023
Rada Osiedla Gołęcino - Goćław			190 000	190 000				
<i>własne</i>			190 000	190 000				
Rada Osiedla Gumieńce			190 000	190 000				
<i>własne</i>			190 000	190 000				
Rada Osiedla Kijewo			333 232	333 232				
<i>własne</i>			333 232	333 232				
Rada Osiedla Krzekowo Bezrzecze			190 000	190 000				
<i>własne</i>			190 000	190 000				
Rada Osiedla Łękno			190 000	190 000				
<i>własne</i>			190 000	190 000				
Rada Osiedla Majowe			190 000	190 000				
<i>własne</i>			190 000	190 000				
Rada Osiedla Międzyodrze Wyspa Pucka			190 000	190 000				
<i>własne</i>			190 000	190 000				
Rada Osiedla Niebuszewo			247 810	247 810				
<i>własne</i>			247 810	247 810				
Rada Osiedla Niebuszewo Bolinko			190 000	190 000				
<i>własne</i>			190 000	190 000				
Rada Osiedla Nowe Miasto			190 000	190 000				
<i>własne</i>			190 000	190 000				
Rada Osiedla Osów			190 000	190 000				
<i>własne</i>			190 000	190 000				
Rada Osiedla Płonia Śmierdnica Jezierzycze			190 000	190 000				
<i>własne</i>			190 000	190 000				
Rada Osiedla Podjuchy			190 000	190 000				
<i>własne</i>			190 000	190 000				
Rada Osiedla Pogodno			190 000	190 000				
<i>własne</i>			190 000	190 000				
Rada Osiedla Pomorzany			190 000	190 000				
<i>własne</i>			190 000	190 000				
Rada Osiedla Skolwin			190 000	190 000				
<i>własne</i>			190 000	190 000				
Rada Osiedla Słoneczne			190 000	190 000				
<i>własne</i>			190 000	190 000				
Rada Osiedla Śródmieście Północ			190 000	190 000				
<i>własne</i>			190 000	190 000				
Rada Osiedla Śródmieście Zachód			190 000	190 000				
<i>własne</i>			190 000	190 000				
Rada Osiedla Stare Miasto			190 000	190 000				
<i>własne</i>			190 000	190 000				
Rada Osiedla Stołczyn			190 000	190 000				
<i>własne</i>			190 000	190 000				

Nazwa zadania Cel nadrzędny Ranga 1	Cel SRS 2025		Planowane nakłady		Prognozowane nakłady w latach 2020 - 2023			
	Ranga 2	Ranga 3	(2019-2023)	2019	2020	2021	2022	2023
Rada Osiedla Świerczewo			190 000	190 000				
<i>własne</i>			190 000	190 000				
Rada Osiedla Turzyn			190 000	190 000				
<i>własne</i>			190 000	190 000				
Rada Osiedla Warszewo			190 000	190 000				
<i>własne</i>			190 000	190 000				
Rada Osiedla Wielgowo - Sławocieszce			190 000	190 000				
<i>własne</i>			190 000	190 000				
Rada Osiedla Załom			190 000	190 000				
<i>własne</i>			190 000	190 000				
Rada Osiedla Zawadzkiego Klonowica			190 000	190 000				
<i>własne</i>			190 000	190 000				
Rada Osiedla Zdroje			190 000	190 000				
<i>własne</i>			190 000	190 000				
Rada Osiedla Żelechowa			190 000	190 000				
<i>własne</i>			190 000	190 000				
Rada Osiedla Żydowce - Klucz			190 000	190 000				
<i>własne</i>			190 000	190 000				
141 Zapewnienie bezpieczeństwa energetycznego Miasta			400 000		400 000			
Agregaty prądowłórcze na potrzeby ZWIŁK - WGKIOŚ			400 000		400 000			
<i>własne</i>			400 000		400 000			
WIM			700 000	700 000				
142 Rezerwa celowa na zadania majątkowe związane z inicjatywami lokalnymi			700 000	700 000				
Społeczne inicjatywy lokalne - WIM			700 000	700 000				
<i>własne</i>			700 000	700 000				
WINF			20 215 000	9 565 000	10 650 000			
143 Informatyzacja			9 630 000	5 630 000	4 000 000			
Elektroniczny obieg dokumentów			1 000 000	1 000 000				
<i>własne</i>			1 000 000	1 000 000				
Modernizacja kolejnych modułów eksploatowanych systemów			3 730 000	2 030 000	1 700 000			
<i>własne</i>			3 730 000	2 030 000	1 700 000			
Modernizacja zaplecza sprzętowego			3 000 000	1 500 000	1 500 000			
<i>własne</i>			3 000 000	1 500 000	1 500 000			
Modernizacja zaplecza sprzętowego jednostek miejskich			300 000	300 000				
<i>własne</i>			300 000	300 000				
Rozwój infrastruktury teletechnicznej Miasta			1 600 000	800 000	800 000			
<i>własne</i>			1 600 000	800 000	800 000			
144 Program Budowania Społeczeństwa Informatycznego			10 000 000	3 500 000	6 500 000			

Nazwa zadania Cel nadrzędny Ranga 1	Cel SRS 2025		Planowane nakłady		Prognozowane nakłady w latach 2020 - 2023			
	Ranga 2	Ranga 3	(2019-2023)	2019	2020	2021	2022	2023
Modernizacja zasobów teleinformatycznych i infrastruktury teletechnicznej oświaty			3 000 000	1 500 000	1 500 000			
<i>własne</i>			3 000 000	1 500 000	1 500 000			
Rozwój infrastruktury światłowodowej Miasta			3 000 000	1 500 000	1 500 000			
<i>własne</i>			3 000 000	1 500 000	1 500 000			
Rozwój systemu zarządzania Miastem			4 000 000	500 000	3 500 000			
<i>własne</i>			4 000 000	500 000	3 500 000			
145 Zapewnienie bezpieczeństwa energetycznego Miasta			585 000	435 000	150 000			
Budowa łączy światłowodowych dla placówek oświatowych - WInf			585 000	435 000	150 000			
<i>własne</i>			585 000	435 000	150 000			
WMiRSPN			4 437 740	4 437 740				
146 Rezerwa celowa na pokrycie kosztów pozyskiwania służebności na rzecz terenów inwestycyjnych			240 000	240 000				
Rezerwa celowa na pokrycie kosztów pozyskiwania służebności na rzecz terenów inwestycyjnych przygotowywanych do zbycia przez WZiON			240 000	240 000				
<i>własne</i>			240 000	240 000				
147 Rezerwa celowa na wypłaty odszkodowań za działki gruntu wydzielone pod drogi publiczne			4 197 740	4 197 740				
Rezerwa celowa na wypłaty odszkodowań za grunty na mocy art. 98 ustawy o gospodarce nieruchomościami			4 197 740	4 197 740				
<i>własne</i>			4 197 740	4 197 740				
WZKiOL			300 000	220 000	80 000			
148 Zapewnienie bezpieczeństwa energetycznego Miasta			300 000	220 000	80 000			
Budowa instalacji antenowej i przyłącza energetycznego wraz z montażem agregatu prądowłórczego na potrzeby Miejskiego Centrum Zarządzania Kryzysowego - WZKiOL			300 000	220 000	80 000			
<i>własne</i>			300 000	220 000	80 000			
III.2. Wspieranie rozwoju szczecińskiego ośrodka naukowego oraz współpracy środowisk nauki, gospodarki, kultury, sportu oraz lokalnych elit			849 600	849 600				
<i>własne</i>			849 600	849 600				
majątkowe			849 600	849 600				
WK			100 000	100 000				
149 Wspieranie produkcji filmowej		01.03	100 000	100 000				
Wspieranie produkcji filmowej			100 000	100 000				
<i>własne</i>			100 000	100 000				
WMiRSPN			749 600	749 600				
150 Podwyższenie kapitału STBS Sp. z o.o.- Program Absolwent			600 000	600 000				

Nazwa zadania Cel nadrzędny Ranga 1	Cel SRS 2025		Planowane nakłady		Prognozowane nakłady w latach 2020 - 2023			
	Ranga 2	Ranga 3	(2019-2023)	2019	2020	2021	2022	2023
Program Absolwent - podwyższenie kapitału STBS			600 000	600 000				
<i>własne</i>			600 000	600 000				
151 Podwyższenie kapitału STBS Sp. z o.o.- Społeczny Program Mieszkaniowy "Dom dla Studenta"			100 000	100 000				
Program Student - podwyższenie kapitału STBS			100 000	100 000				
<i>własne</i>			100 000	100 000				
152 Podwyższenie kapitału TBS-P Sp. z o.o.- Społeczny Program Mieszkaniowy "Dom dla Studenta"			49 600	49 600				
Społeczny Program Mieszkaniowy "Dom dla Studenta"- podwyższenie kapitału TBS-P			49 600	49 600				
<i>własne</i>			49 600	49 600				
III.3. Poszerzanie zakresu, dostępności i jakości edukacji			232 443 641	162 637 095	56 456 546	13 350 000		
<i>własne</i>			232 443 641	162 637 095	56 456 546	13 350 000		
majątkowe			232 443 641	162 637 095	56 456 546	13 350 000		
BIURO			123 714 281	114 714 281	9 000 000			
153 Budowa krytej pływalni przy Szkole Podstawowej Nr 10 w Szczecinie			6 147 077	6 147 077				
Budowa krytej pływalni przy Szkole Podstawowej Nr 10 w Szczecinie			6 147 077	6 147 077				
<i>własne</i>			6 147 077	6 147 077				
154 Poprawa stanu technicznego obiektów oświatowych			117 277 110	108 277 110	9 000 000			
Budowa i modernizacja boisk szkolnych			3 098 367	3 098 367				
<i>własne</i>			3 098 367	3 098 367				
Poprawa stanu technicznego obiektów oświatowych			77 603 491	71 103 491	6 500 000			
<i>własne</i>			77 603 491	71 103 491	6 500 000			
Program budowy i modernizacji sal gimnastycznych			10 008 073	10 008 073				
<i>własne</i>			10 008 073	10 008 073				
Program budowy małych boisk i placów zabaw w przedszkolach			1 445 768	1 445 768				
<i>własne</i>			1 445 768	1 445 768				
Program modernizacji burs i internatów w szczecińskich placówkach oświatowych			25 121 411	22 621 411	2 500 000			
<i>własne</i>			25 121 411	22 621 411	2 500 000			
155 SBO 2019 - Alejka rekreacyjno - piknikowa „Hożanka			157 500	157 500				
SBO 2019 - Alejka rekreacyjno - piknikowa „Hożanka			157 500	157 500				
<i>własne</i>			157 500	157 500				
156 SBO 2019 - Edukacyjny plac zabaw			132 594	132 594				
SBO 2019 - Edukacyjny plac zabaw			132 594	132 594				
<i>własne</i>			132 594	132 594				
BS			1 275 000	1 275 000				

Nazwa zadania Cel nadrzędny Ranga 1	Cel SRS 2025		Planowane nakłady		Prognozowane nakłady w latach 2020 - 2023			
	Ranga 2	Ranga 3	(2019-2023)	2019	2020	2021	2022	2023
157 Budowa otwartych stref aktywności na terenie placówek oświatowych			1 275 000	1 275 000				
Budowa otwartych stref aktywności na terenie placówek oświatowych - BS			1 275 000	1 275 000				
<i>własne</i>			1 275 000	1 275 000				
WIM			105 954 360	45 147 814	47 456 546	13 350 000		
158 Budowa hali basenowej z zapleczem przy Szkole Podstawowej Nr 51 przy ul. Jodłowej			29 526 314	4 176 314	12 000 000	13 350 000		
Budowa hali basenowej z zapleczem przy Szkole Podstawowej Nr 51 przy ul. Jodłowej			29 526 314	4 176 314	12 000 000	13 350 000		
<i>własne</i>			29 526 314	4 176 314	12 000 000	13 350 000		
159 Budowa sali gimnastycznej w Zespole Szkół Elektryczno-Elektronicznych przy ul. Racibora 60/61			15 200 000	6 200 000	9 000 000			
Budowa sali gimnastycznej w Zespole Szkół Elektryczno-Elektronicznych przy ul. Racibora 60/61			15 200 000	6 200 000	9 000 000			
<i>własne</i>			15 200 000	6 200 000	9 000 000			
160 Budowa Szkoły Podstawowej przy ul. Kredowej w Szczecinie			60 674 546	34 218 000	26 456 546			
Budowa Szkoły Podstawowej przy ul. Kredowej w Szczecinie			60 674 546	34 218 000	26 456 546			
<i>własne</i>			60 674 546	34 218 000	26 456 546			
161 Poprawa stanu technicznego obiektów oświatowych			553 500	553 500				
Poprawa stanu technicznego w SP Nr 47			553 500	553 500				
<i>własne</i>			553 500	553 500				
WOŚ			1 500 000	1 500 000				
162 Zakupy inwestycyjne szkół i placówek oświatowych			1 500 000	1 500 000				
Zakupy inwestycyjne szkół i placówek oświatowych			1 500 000	1 500 000				
<i>własne</i>			1 500 000	1 500 000				
IV.1. Intensyfikacja i wzrost efektywności współpracy międzynarodowej			32 000 000		32 000 000			
środki pomocowe UE			22 113 821		22 113 821			
<i>własne</i>			9 886 179		9 886 179			
majątkowe			32 000 000		32 000 000			
BS			32 000 000		32 000 000			
163 Program elektromobilności Miasta Szczecin - etap II			32 000 000		32 000 000			
Dostosowanie do wymogów obsługi autobusów elektrycznych			10 000 000		10 000 000			
<i>środki pomocowe UE</i>			6 910 569		6 910 569			
<i>własne</i>			3 089 431		3 089 431			
Zakup bezemisyjnego taboru autobusowego			22 000 000		22 000 000			
<i>środki pomocowe UE</i>			15 203 252		15 203 252			
<i>własne</i>			6 796 748		6 796 748			

Nazwa zadania Cel nadrzędny Ranga 1	Cel SRS 2025		Planowane nakłady		Prognozowane nakłady w latach 2020 - 2023			
	Ranga 2	Ranga 3	(2019-2023)	2019	2020	2021	2022	2023
IV.2. Poprawa dostępności transportowej i układu komunikacyjnego miasta			1 650 109 879	417 234 248	424 655 413	284 946 444	254 610 258	268 663 516
dotacje			750 000	750 000				
środki pomocowe UE			561 344 941	152 363 717	141 381 453	96 675 397	67 118 021	103 806 353
własne			1 088 014 938	264 120 531	283 273 960	188 271 047	187 492 237	164 857 163
majątkowe			1 650 109 879	417 234 248	424 655 413	284 946 444	254 610 258	268 663 516
BS			26 805 000	1 805 000	25 000 000			
164 Budowa drogi dojazdowej do Osiedla Kasztanowego			150 000	150 000				
Budowa drogi dojazdowej do Osiedla Kasztanowego			150 000	150 000				
<i>własne</i>			150 000	150 000				
165 Budowa miasteczka ruchu drogowego			25 000	25 000				
Budowa miasteczka ruchu drogowego – dotacja dla Powiatu Polickiego			25 000	25 000				
<i>własne</i>			25 000	25 000				
166 Dworzec Górny (kolejowo - autobusowy) - Centrum przesiadkowe ul. Owocowa - ul. Korzeniowskiego wraz z infrastrukturą w Szczecinie			150 000	150 000				
Dworzec Górny (kolejowo - autobusowy) - Centrum przesiadkowe ul. Owocowa - ul. Korzeniowskiego wraz z infrastrukturą w Szczecinie			150 000	150 000				
<i>własne</i>			150 000	150 000				
167 Partycypacja w przygotowaniu do realizacji zadania "Zachodnie drogowe obejście Szczecina"			160 000	160 000				
Partycypacja w przygotowaniu do realizacji zadania "Zachodnie drogowe obejście Szczecina"			160 000	160 000				
<i>własne</i>			160 000	160 000				
168 Program elektromobilności miasta Szczecin	01.01	02.03	1 000 000	1 000 000				
Program elektromobilności Miasta Szczecin			1 000 000	1 000 000				
<i>dotacje</i>			500 000	500 000				
<i>własne</i>			500 000	500 000				
169 Przebudowa zajezdni Klonowica			320 000	320 000				
Dostosowanie do wymogów obsługi autobusów elektrycznych			320 000	320 000				
<i>własne</i>			320 000	320 000				
170 Zakup bezemisyjnego taboru autobusowego			25 000 000		25 000 000			
Zakup bezemisyjnego taboru autobusowego - BS			25 000 000		25 000 000			
<i>środki pomocowe UE</i>			10 760 000		10 760 000			
<i>własne</i>			14 240 000		14 240 000			
WGKIOŚ			474 436 376	82 859 461	38 320 057	59 099 058	97 832 174	196 325 626
171 Budowa drogi rowerowej łączącej Gminę Stare Czarnowo z miastem Szczecin			220 000	220 000				
Budowa drogi rowerowej łączącej Gminę Stare Czarnowo z miastem Szczecin			220 000	220 000				
<i>własne</i>			220 000	220 000				

Nazwa zadania Cel nadrzędny Ranga 1	Cel SRS 2025		Planowane nakłady		Prognozowane nakłady w latach 2020 - 2023			
	Ranga 2	Ranga 3	(2019-2023)	2019	2020	2021	2022	2023
172 Budowa i przebudowa torowisk w Szczecinie - ETAP II			339 516 341	23 559 155	34 016 675	43 625 670	69 953 058	168 361 783
Budowa i przebudowa torowisk w Szczecinie - ETAP II			327 087 557	20 916 471	32 616 675	42 475 670	67 653 058	163 425 683
<i>środki pomocowe UE</i>			171 117 531	12 006 087	18 810 234	20 135 080	39 009 384	81 156 746
<i>własne</i>			155 970 026	8 910 384	13 806 441	22 340 590	28 643 674	82 268 937
Budowa i przebudowa torowisk w Szczecinie - ETAP II - wydatki poza dofinansowaniem			12 428 784	2 642 684	1 400 000	1 150 000	2 300 000	4 936 100
<i>własne</i>			12 428 784	2 642 684	1 400 000	1 150 000	2 300 000	4 936 100
173 Budowa ronda Walecznych - Mączna			542 312	542 312				
Budowa ronda Walecznych - Mączna			542 312	542 312				
<i>własne</i>			542 312	542 312				
174 Budowa trasy rowerowej wokół Zalewu Szczecińskiego			135 160	135 160				
Budowa trasy rowerowej wokół Zalewu Szczecińskiego			135 160	135 160				
<i>własne</i>			135 160	135 160				
175 Modernizacja infrastruktury drogowej			250 000	250 000				
Modernizacja infrastruktury drogowej			250 000	250 000				
<i>własne</i>			250 000	250 000				
176 Modernizacja infrastruktury torowej Miasta			3 960 407	3 960 407				
Modernizacja infrastruktury torowej Miasta Szczecin			3 960 407	3 960 407				
<i>własne</i>			3 960 407	3 960 407				
177 Modernizacja pętli autobusowej w Podjuchach			11 600 000	11 600 000				
Modernizacja pętli autobusowej w Podjuchach			11 600 000	11 600 000				
<i>własne</i>			11 600 000	11 600 000				
178 Modernizacja Trasy Zamkowej			2 719 000	2 719 000				
Modernizacja Trasy Zamkowej			2 719 000	2 719 000				
<i>własne</i>			2 719 000	2 719 000				
179 Most drogowy nad rz. Chelszczącą w ciągu ul. Tczewskiej			150 000	150 000				
Most drogowy nad rz. Chelszczącą w ciągu ul. Tczewskiej			150 000	150 000				
<i>własne</i>			150 000	150 000				
180 Organizacja i zarządzanie ruchem			300 000	300 000				
Stałe organizacje ruchu			300 000	300 000				
<i>własne</i>			300 000	300 000				
181 Poprawa bezpieczeństwa pieszych w mieście			52 980	52 980				
Poprawa bezpieczeństwa pieszych na skrzyżowaniach ulic: Okólna/Pokoju, Nehringa/Pokoju, Graniczna/Szosa Polska			52 980	52 980				
<i>własne</i>			52 980	52 980				
182 Program budowy i modernizacji chodników			45 400	45 400				

Nazwa zadania Cel nadrzędny Ranga 1	Cel SRS 2025		Planowane nakłady		Prognozowane nakłady w latach 2020 - 2023			
	Ranga 2	Ranga 3	(2019-2023)	2019	2020	2021	2022	2023
Budowa chodnika w ciągu ul. Irydowej			45 400	45 400				
<i>własne</i>			45 400	45 400				
183 Program budowy i przebudowy ulic			7 625 269	7 625 269				
Przebudowa jezdni ul. Zbójnickiej			95 141	95 141				
<i>własne</i>			95 141	95 141				
Przebudowa ul. Grota Roweckiego			7 080 463	7 080 463				
<i>własne</i>			7 080 463	7 080 463				
Przebudowa ul. Smoczej i Krzemiennej			210 000	210 000				
<i>własne</i>			210 000	210 000				
Przebudowa ul. Szczepowej			57 318	57 318				
<i>własne</i>			57 318	57 318				
Przebudowa ul. Widuchowskiej			41 697	41 697				
<i>własne</i>			41 697	41 697				
Przebudowa ul. Wiosennej			50 000	50 000				
<i>własne</i>			50 000	50 000				
Przebudowa ul. Wiosny Ludów			90 650	90 650				
<i>własne</i>			90 650	90 650				
184 Program elektromobilności miasta Szczecin	01.01	02.03	600 000	600 000				
Zakup pojazdów dla jednostek Gminy Miasto Szczecin			600 000	600 000				
<i>dotacje</i>			250 000	250 000				
<i>własne</i>			350 000	350 000				
185 Program Krzekowo - Bezzecze. Modernizacja dróg i chodników			2 264 000	2 264 000				
Przebudowa ulicy Drozdowej (od ul. Szerokiej do ul. Żyznej)			2 264 000	2 264 000				
<i>własne</i>			2 264 000	2 264 000				
186 Program modernizacji ulic			7 153 622	7 153 622				
Modernizacja ulic wokół Cmentarza Dąbie (w tym ulice: Nowogardzka, Warmińska do ul. Góralskiej, Goleniowska, Tczewska)			89 667	89 667				
<i>własne</i>			89 667	89 667				
Remont jezdni i chodników ul. Libelta (od ul. Paderewskiego do ul. Budzysza - Wosia)			2 479 000	2 479 000				
<i>własne</i>			2 479 000	2 479 000				
Remont ul. Kadłubka			115 000	115 000				
<i>własne</i>			115 000	115 000				
Skrzyżowanie ul. Stolicyńska, ul. Celulozowa, ul. Orna			57 810	57 810				
<i>własne</i>			57 810	57 810				
ul. Senna			111 930	111 930				
<i>własne</i>			111 930	111 930				
Utworzenie strefy 30 w obrębie ulic Reymonta, Przybyszewskiego i Grzegorza z Sanoka na Pogodnie			4 300 215	4 300 215				
<i>własne</i>			4 300 215	4 300 215				

Nazwa zadania Cel nadrzędny Ranga 1	Cel SRS 2025		Planowane nakłady		Prognozowane nakłady w latach 2020 - 2023			
	Ranga 2	Ranga 3	(2019-2023)	2019	2020	2021	2022	2023
187 Program remontów i przebudowy dróg i chodników, w tym "Jedna ulica rocznie"			8 405 000	8 405 000				
Przebudowa ul. Małkowskiego (od Alei Piastów do ul. Bogusława X) oraz ul. Królowej Jadwigi (od ul. Krzywoustego do ul. Małkowskiego)			8 405 000	8 405 000				
<i>własne</i>			8 405 000	8 405 000				
188 Program Warszewo. Modernizacja dróg i chodników			659 000	659 000				
Wyjazd z osiedla Maciejkowe Wzgórze			659 000	659 000				
<i>własne</i>			659 000	659 000				
189 Równe chodniki dla Szczecina			3 472 205	3 472 205				
Równe chodniki dla Szczecina			3 472 205	3 472 205				
<i>własne</i>			3 472 205	3 472 205				
190 System do Ewidencji Dróg			400 000	400 000				
System do Ewidencji Dróg			400 000	400 000				
<i>własne</i>			400 000	400 000				
191 Szczecińska Kolej Metropolitalna			79 119 729	3 500 000	4 303 382	15 473 388	27 879 116	27 963 843
Szczecińska Kolej Metropolitalna			79 119 729	3 500 000	4 303 382	15 473 388	27 879 116	27 963 843
<i>środki pomocowe UE</i>			54 676 236	2 418 699	2 973 882	10 692 992	19 266 056	19 324 607
<i>własne</i>			24 443 493	1 081 301	1 329 500	4 780 396	8 613 060	8 639 236
192 Zakup 16 autobusów hybrydowych dla Miasta Szczecin			5 245 951	5 245 951				
Zakup 16 autobusów hybrydowych dla Miasta Szczecin			5 245 951	5 245 951				
<i>środki pomocowe UE</i>			2 704 763	2 704 763				
<i>własne</i>			2 541 188	2 541 188				
WIM			1 148 868 503	332 569 787	361 335 356	225 847 386	156 778 084	72 337 890
193 Budowa drogi publicznej łączącej ul. Cyfrową z ul. Krasieńskiego - kontynuacja budowy ul. Cyfrowej			15 000	15 000				
Budowa drogi publicznej łączącej ul. Cyfrową z ul. Krasieńskiego - kontynuacja budowy ul. Cyfrowej			15 000	15 000				
<i>własne</i>			15 000	15 000				
194 Budowa Szczecińskiego Szybkiego Tramwaju - SST - etap I	04.03		250 000	250 000				
Budowa Szczecińskiego Szybkiego Tramwaju - SST - etap I			250 000	250 000				
<i>własne</i>			250 000	250 000				
195 Budowa torowiska do nowej pętli tramwajowej Mierzyn (przy CH STER)			69 527 000	16 000 000	31 000 000	22 527 000		
Budowa nowych tras tramwajowych w Szczecinie			69 527 000	16 000 000	31 000 000	22 527 000		
<i>środki pomocowe UE</i>			19 889 514	3 755 418	7 510 835	8 623 261		
<i>własne</i>			49 637 486	12 244 582	23 489 165	13 903 739		
196 Budowa ulic: Kredowej, Urlopowej i Ostoi Zagórskiego			7 450 000	6 450 000	1 000 000			
Budowa ulicy Kredowej, Urlopowej i Ostoi Zagórskiego			7 450 000	6 450 000	1 000 000			

Nazwa zadania Cel nadrzędny Ranga 1	Cel SRS 2025		Planowane nakłady		Prognozowane nakłady w latach 2020 - 2023			
	Ranga 2	Ranga 3	(2019-2023)	2019	2020	2021	2022	2023
<i>własne</i>			7 450 000	6 450 000	1 000 000			
197 Budowa zintegrowanego węzła komunikacyjnego Łękno wraz z infrastrukturą na przebiegu Trasy Średnicowej dla obsługi wewnątrz aglomeracji ruchu pasażerskiego w Szczecinie	04.03		119 682 044	62 235 613	57 113 718	332 713		
Budowa zintegrowanego węzła komunikacyjnego Łękno wraz z infrastrukturą na przebiegu Trasy Średnicowej dla obsługi wewnątrz aglomeracji ruchu pasażerskiego w Szczecinie			119 682 044	62 235 613	57 113 718	332 713		
<i>środki pomocowe UE</i>			73 000 000	38 641 240	34 120 934	237 826		
<i>własne</i>			46 682 044	23 594 373	22 992 784	94 887		
198 Modernizacja dostępu drogowego do Portu w Szczecinie: przebudowa układu drogowego w rejonie Międzyodrza	04.03		478 964 316	33 292 760	87 792 084	135 263 498	153 778 084	68 837 890
Modernizacja dostępu drogowego do Portu w Szczecinie: przebudowa układu drogowego w rejonie Międzyodrza"			478 964 316	33 292 760	87 792 084	135 263 498	153 778 084	68 837 890
<i>środki pomocowe UE</i>			100 000 000	4 020 742	35 819 170	54 167 507	5 992 581	
<i>własne</i>			378 964 316	29 272 018	51 972 914	81 095 991	147 785 503	68 837 890
199 Modernizacja ul. Hożej od ul. Bogumińskiej do ul. Łącznej			20 155 000	9 335 000	10 820 000			
Modernizacja ul. Hożej od ul. Bogumińskiej do ul. Łącznej			20 155 000	9 335 000	10 820 000			
<i>własne</i>			20 155 000	9 335 000	10 820 000			
200 Modernizacja ul. Kułakowskiego wraz z budową parkingu miejskiego			6 905 000	6 905 000				
Modernizacja ul. Kułakowskiego			6 905 000	6 905 000				
<i>własne</i>			6 905 000	6 905 000				
201 Modernizacja ulic: Modrej i Koralewej			17 800 000		5 000 000	12 800 000		
Modernizacja ulicy Modrej i Koralewej			17 800 000		5 000 000	12 800 000		
<i>własne</i>			17 800 000		5 000 000	12 800 000		
202 Osiedle Dąbie - przebudowa ulic			10 387 700	7 887 700	2 500 000			
Osiedle Dąbie - przebudowa ulic			10 387 700	7 887 700	2 500 000			
<i>własne</i>			10 387 700	7 887 700	2 500 000			
203 Osiedle Gumieńce - budowa fragmentu ul. Polskich Marynarzy			3 500 000	1 500 000	2 000 000			
Osiedle Gumieńce - budowa fragmentu ul. Polskich Marynarzy			3 500 000	1 500 000	2 000 000			
<i>własne</i>			3 500 000	1 500 000	2 000 000			
204 Osiedle Osów - Budowa ul. Miodowej (kierunek Gubałówka)			3 316 000	3 316 000				
Osiedle Osów - Budowa ul. Miodowej (kierunek Gubałówka)			3 316 000	3 316 000				
<i>własne</i>			3 316 000	3 316 000				

Nazwa zadania Cel nadrzędny Ranga 1	Cel SRS 2025		Planowane nakłady		Prognozowane nakłady w latach 2020 - 2023			
	Ranga 2	Ranga 3	(2019-2023)	2019	2020	2021	2022	2023
205 Przebudowa ciągów komunikacyjnych DK 31 - rozbudowa skrzyżowania ul. Floriana Krygiera z ul. Granitową z odcinkiem drogi w kierunku autostrady A6		04.03						
			109 771 292	57 503 855	52 267 437			
Przebudowa ul. Floriana Krygiera celem połączenia z A6			109 771 292	57 503 855	52 267 437			
<i>środki pomocowe UE</i>			71 856 516	46 501 849	25 354 667			
<i>własne</i>			37 914 776	11 002 006	26 912 770			
206 Przebudowa ul. Huculskiej			3 300 000	3 300 000				
Przebudowa ul. Huculskiej			3 300 000	3 300 000				
<i>własne</i>			3 300 000	3 300 000				
207 Przebudowa ul. Szafera (od Al. Wojska Polskiego do ul. Sosabowskiego)	04.03		138 011 019	38 011 019	77 634 325	22 365 675		
Budowa nowych tras tramwajowych w Szczecinie			138 011 019	38 011 019	77 634 325	22 365 675		
<i>środki pomocowe UE</i>			13 215 915	10 184 184	3 031 731			
<i>własne</i>			124 795 104	27 826 835	74 602 594	22 365 675		
208 Przebudowa ulic Andersena, Północnej i Wapiennej			7 670 000	2 916 500	3 095 000	1 658 500		
Przebudowa ulic Andersena, Północnej i Wapiennej			7 670 000	2 916 500	3 095 000	1 658 500		
<i>własne</i>			7 670 000	2 916 500	3 095 000	1 658 500		
209 Przebudowa ulic: Niemierzyńskiej, Arkońskiej, Spacerowej do Al. Wojska Polskiego, etap III - Przebudowa ul. Arkońskiej (od pętli tramwajowej "Las Arkoński" do Al. Wojska Polskiego)		04.03	69 169 871	69 169 871				
Budowa nowych tras tramwajowych w Szczecinie			69 169 871	69 169 871				
<i>środki pomocowe UE</i>			31 930 735	31 930 735				
<i>własne</i>			37 239 136	37 239 136				
210 Przebudowa ulicy Bułgarskiej wraz z budową parkingu			124 261	111 469	12 792			
Przebudowa ulicy Bułgarskiej wraz z budową parkingu			124 261	111 469	12 792			
<i>własne</i>			124 261	111 469	12 792			
211 Trasa Północna, etap III - Budowa nowej ulicy od ul. Łącznej do ul. Szosa Polska	04.03		6 870 000	370 000			3 000 000	3 500 000
Trasa Północna, etap III - Budowa nowej ulicy od ul. Łącznej do ul. Szosa Polska			6 870 000	370 000			3 000 000	3 500 000
<i>środki pomocowe UE</i>			6 175 000				2 850 000	3 325 000
<i>własne</i>			695 000	370 000			150 000	175 000
212 Węzeł przesiadkowy Głębokie - modernizacja skrzyżowania przy al. Wojska Polskiego/ul. Zegadłowicza/ul. Kupczyka/ul. Miodowa wraz z remontem ul. Kupczyka do granic administracyjnych Szczecina			76 000 000	14 000 000	31 100 000	30 900 000		

Nazwa zadania Cel nadrzędny Ranga 1	Cel SRS 2025		Planowane nakłady		Prognozowane nakłady w latach 2020 - 2023			
	Ranga 2	Ranga 3	(2019-2023)	2019	2020	2021	2022	2023
Modernizacja skrzyżowania przy al. Wojska Polskiego/ul.Zegadłowicza/ul. Kupczyka/ul. Miodowa wraz z remontem ul. Kupczyka do końca ogrodzenia kąpieliska Głęboke			76 000 000	14 000 000	31 100 000	30 900 000		
<i>środki pomocowe UE</i>			6 018 731	200 000	3 000 000	2 818 731		
<i>własne</i>			69 981 269	13 800 000	28 100 000	28 081 269		
IV.3. Wspieranie rozwoju i harmonizacja metropolitalnych funkcji Szczecina oraz realizacja projektów budowlanych prestiż miasta			471 883 055	43 163 166	116 905 481	182 420 053	107 005 141	22 389 214
dotacje			30 100 000	1 600 000	8 500 000	20 000 000		
środki pomocowe UE			5 185 231	33 200	190 379	2 012 432	2 949 220	
własne			436 597 824	41 529 966	108 215 102	160 407 621	104 055 921	22 389 214
majątkowe			471 883 055	43 163 166	116 905 481	182 420 053	107 005 141	22 389 214
BS			444 515 701	36 627 966	106 959 775	174 682 825	103 855 921	22 389 214
213 Budowa Centrum Szkolenia Dzieci i Młodzieży, wraz z przebudową i rozbudową Stadionu Miejskiego im. Floriana Krygiera w Szczecinie, boisk piłkarskich oraz infrastruktury towarzyszącej			386 973 649	36 627 966	102 829 000	163 210 300	84 306 383	
Budowa Centrum Szkolenia Dzieci i Młodzieży, wraz z przebudową i rozbudową Stadionu Miejskiego im. Floriana Krygiera w Szczecinie, boisk piłkarskich oraz infrastruktury towarzyszącej			386 973 649	36 627 966	102 829 000	163 210 300	84 306 383	
<i>dotacje</i>			30 000 000	1 500 000	8 500 000	20 000 000		
<i>własne</i>			356 973 649	35 127 966	94 329 000	143 210 300	84 306 383	
214 Fabryka Wody - budowa aquaparku	01.03	02.03	57 542 052		4 130 775	11 472 525	19 549 538	22 389 214
Podwyższenie kapitału zakładowego Spółki Fabryka Wody Sp. z o.o.			57 542 052		4 130 775	11 472 525	19 549 538	22 389 214
<i>własne</i>			57 542 052		4 130 775	11 472 525	19 549 538	22 389 214
WK			26 167 354	5 335 200	9 945 706	7 737 228	3 149 220	
215 Budowa amfiteatru - sceny letniej i zagospodarowanie terenu na pl. Teatralnym	01.03		9 081 000	5 052 000	4 029 000			
Budowa amfiteatru - sceny letniej i zagospodarowanie terenu na pl. Teatralnym			9 081 000	5 052 000	4 029 000			
<i>własne</i>			9 081 000	5 052 000	4 029 000			
216 Rozbudowa i remont obiektów Muzeum Techniki i Komunikacji	01.03		16 946 354	143 200	5 916 706	7 737 228	3 149 220	
Rozbudowa i remont obiektów Muzeum Techniki i Komunikacji			16 946 354	143 200	5 916 706	7 737 228	3 149 220	
<i>środki pomocowe UE</i>			5 185 231	33 200	190 379	2 012 432	2 949 220	
<i>własne</i>			11 761 123	110 000	5 726 327	5 724 796	200 000	
217 Zakupy inwestycyjne instytucji kultury	01.03		140 000	140 000				
Zakup muzealiów przez Muzeum Techniki i Komunikacji "Zajezdnia Sztuki"			100 000	100 000				
<i>dotacje</i>			100 000	100 000				
Zakup sprzętu dla DK Klub Skolwin			40 000	40 000				
<i>własne</i>			40 000	40 000				
WZKiOL			1 200 000	1 200 000				

Nazwa zadania Cel nadrzędny Ranga 1	Cel SRS 2025		Planowane nakłady		Prognozowane nakłady w latach 2020 - 2023			
	Ranga 2	Ranga 3	(2019-2023)	2019	2020	2021	2022	2023
218 Modernizacja Akustycznego Systemu Alarmowego Miasta			1 200 000	1 200 000				
Modernizacja Akustycznego Systemu Alarmowego Miasta			1 200 000	1 200 000				
<i>własne</i>			<i>1 200 000</i>	<i>1 200 000</i>				

Liczba zadań: 218

Załącznik Nr 2 do uchwały Nr

Rady Miasta Szczecin

z dnia 2019 r.

ZESTAWIENIE PROJEKTÓW I ZADAŃ WIELOLETNIEGO PROGRAMU ROZWOJU SZCZECINA NA LATA 2019 – 2023 REALIZOWANYCH PRZEZ WYBRANE JEDNOSTKI MIEJSKIE

Nazwa zadania Cel nadrzędny Ranga 1	Cel SRS 2025		Planowane nakłady		Prognozowane nakłady w latach 2020 - 2023			
	Ranga 2	Ranga 3	(2019-2023)	2019	2020	2021	2022	2023
Suma:			739 733 920	106 046 305	101 831 636	213 032 709	171 944 685	146 878 585
własne			739 733 920	106 046 305	101 831 636	213 032 709	171 944 685	146 878 585
I. Szczecin - miasto wysokiej jakości życia			305 301 575	96 029 757	83 354 238	76 666 161	34 178 137	15 073 282
I.1 Ochrona oraz wykorzystanie walorów przyrodniczych			160 194 728	67 019 680	56 229 037	36 941 337	2 337	2 337
własne			160 194 728	67 019 680	56 229 037	36 941 337	2 337	2 337
I.2. Rewitalizacja i rozwój przestrzeni miejskiej			143 552 847	27 856 077	26 975 201	39 474 824	34 175 800	15 070 945
własne			143 552 847	27 856 077	26 975 201	39 474 824	34 175 800	15 070 945
I.3. Wspieranie rozwoju efektywnych usług społecznych			1 554 000	1 154 000	150 000	250 000		
dotacje								
środki pomocowe UE								
własne			1 554 000	1 154 000	150 000	250 000		
II. Szczecin - miasto nowoczesnej, konkurencyjnej i innowacyjnej gospodarki			400 000	400 000				
II.2. Podnoszenie innowacyjności przedsiębiorstw			400 000	400 000				
własne			400 000	400 000				
IV. Szczecin - atrakcyjne miasto metropolitalne			434 032 345	9 616 548	18 477 398	136 366 548	137 766 548	131 805 303
IV.2. Poprawa dostępności transportowej i układu komunikacyjnego miasta			434 032 345	9 616 548	18 477 398	136 366 548	137 766 548	131 805 303
własne			434 032 345	9 616 548	18 477 398	136 366 548	137 766 548	131 805 303
I.1 Ochrona oraz wykorzystanie walorów przyrodniczych			160 194 728	67 019 680	56 229 037	36 941 337	2 337	2 337
własne			160 194 728	67 019 680	56 229 037	36 941 337	2 337	2 337
majątkowe			160 194 728	67 019 680	56 229 037	36 941 337	2 337	2 337
MPO			11 228	1 880	2 337	2 337	2 337	2 337
1 Zakup samochodów ciężarowych do wywozu odpadów			5 703	1 275	1107	1107	1107	1107

Nazwa zadania Cel nadrzędny Ranga 1	Cel SRS 2025		Planowane nakłady		Prognozowane nakłady w latach 2020 - 2023			
	Ranga 2	Ranga 3	(2019-2023)	2019	2020	2021	2022	2023
<i>własne</i>			5 703	1275	1107	1107	1107	1107
2 Zakup pojemników, kontenerów i innych Srodków trwałych			5 525	605	1230	1230	1230	1230
<i>własne</i>			5 525	605	1230	1230	1230	1230
NiOL			1 300 000	1 300 000				
3 Termomodernizacja elewacji budynku przychodni przy ul. Ku Słońcu 24			1 300 000	1 300 000				
<i>własne</i>			1 300 000	1 300 000				
SPAD			1 280 000	280 000	600 000	400 000		
4 Termoizolacja elewacji północnej budynku administracyjnego	02.01		80 000	80 000				
<i>własne</i>			80 000	80 000				
5 Poprawa dostępu do pomieszczenia węzła ciepłowniczego w piwnicy budynku administracyjnego i jego częściowa modernizacja	02.01		80 000	80 000				
<i>własne</i>			80 000	80 000				
6 Przebudowa zewnętrznej kanalizacji ściekowej	02.01		120 000	120 000				
<i>własne</i>			120 000	120 000				
7 Kompleksowa termomodernizacja budynku warsztatu	02.01		600 000		600 000			
<i>własne</i>			600 000		600 000			
8 Kompleksowa termomodernizacja budynku myjni	02.01		400 000			400 000		
<i>własne</i>			400 000			400 000		
SPNT			400 000	400 000				
9 Zakup baterii fotowoltaicznych na dachach budynków Technoparku Pomerania			400 000	400 000				
<i>własne</i>			400 000	400 000				
ZWiK			157 203 500	65 037 800	55 626 700	36 539 000		
10 Modernizacja ZPW Miedwie			4 085 000	650 000	2 635 000	800 000		
<i>własne</i>			4 085 000	650 000	2 635 000	800 000		
11 Modernizacja ZPW Pomorzany	02.01		846 100	846 100				
<i>własne</i>			846 100	846 100				
12 Budowa, przebudowa i modernizacja pozostałych obiektów i instalacji procesu produkcji i rozdziłu wody	02.01		4 678 000	3 065 000	1 468 000	145 000		
<i>własne</i>			4 678 000	3 065 000	1 468 000	145 000		
13 Zakup sieci wodociągowych realizowanych przez Inwestorów zewnętrznych	02.01		1 200 000	400 000	400 000	400 000		
<i>własne</i>			1 200 000	400 000	400 000	400 000		
14 Modernizacja magistrali wodociągowej "Miedwianka"	02.01		6 165 300	1 370 100	4 795 200			
<i>własne</i>			6 165 300	1 370 100	4 795 200			

Nazwa zadania Cel nadrzędny Ranga 1	Cel SRS 2025		Planowane nakłady		Prognozowane nakłady w latach 2020 - 2023			
	Ranga 2	Ranga 3	(2019-2023)	2019	2020	2021	2022	2023
15 Budowa, przebudowa i modernizacja magistrali i sieci wodociągowej Szczecin Prawobrzeże	02.01		5 245 000	680 000	795 000	3 770 000		
<i>własne</i>			<i>5 245 000</i>	<i>680 000</i>	<i>795 000</i>	<i>3 770 000</i>		
16 Budowa, przebudowa i modernizacja magistrali i sieci wodociągowej Szczecin Lewobrzeże	02.01		4 201 700	1 156 700	1 305 000	1 740 000		
<i>własne</i>			<i>4 201 700</i>	<i>1 156 700</i>	<i>1 305 000</i>	<i>1 740 000</i>		
17 Zaopatrzenie gmin ościennych w wodę	02.01		4 340 000	2 200 000	2 020 000	120 000		
<i>własne</i>			<i>4 340 000</i>	<i>2 200 000</i>	<i>2 020 000</i>	<i>120 000</i>		
18 Budowa, przebudowa i modernizacja sieci wodociągowej we współpracy z jednostkami organizacyjnymi Gminy Miasto Szczecin oraz innymi podmiotami	02.01		8 190 000	3 390 000	2 600 000	2 200 000		
<i>własne</i>			<i>8 190 000</i>	<i>3 390 000</i>	<i>2 600 000</i>	<i>2 200 000</i>		
19 Budowa sieci wodociągowej w ramach rozbudowy istniejącej infrastruktury	02.01		50 000			50 000		
<i>własne</i>			<i>50 000</i>			<i>50 000</i>		
20 Infrastruktura techniczna	02.01		1 142 300	817 300	75 000	250 000		
<i>własne</i>			<i>1 142 300</i>	<i>817 300</i>	<i>75 000</i>	<i>250 000</i>		
21 Monitoring i zarządzanie siecią wodociągową			4 107 000	4 107 000				
<i>własne</i>			<i>4 107 000</i>	<i>4 107 000</i>				
22 Zakupy inwestycyjne związane z obsługą urządzeń wodociągowych	02.01		7 130 000	2 510 000	3 120 000	1 500 000		
<i>własne</i>			<i>7 130 000</i>	<i>2 510 000</i>	<i>3 120 000</i>	<i>1 500 000</i>		
23 Budowa sieci kanalizacji sanitarnej i ogólnospławnej w ramach rozbudowy istniejącej infrastruktury	02.01		50 000			50 000		
<i>własne</i>			<i>50 000</i>			<i>50 000</i>		
24 Budowa, przebudowa i modernizacja przepompowni ścieków	02.01		1 425 000	340 000	110 000	975 000		
<i>własne</i>			<i>1 425 000</i>	<i>340 000</i>	<i>110 000</i>	<i>975 000</i>		
25 Zakup sieci kanalizacyjnych realizowanych przez Inwestorów zewnętrznych	02.01		1 200 000	400 000	400 000	400 000		
<i>własne</i>			<i>1 200 000</i>	<i>400 000</i>	<i>400 000</i>	<i>400 000</i>		
26 Renowacja sieci kanalizacyjnej	02.01		15 000 000	5 250 000	4 625 000	5 125 000		
<i>własne</i>			<i>15 000 000</i>	<i>5 250 000</i>	<i>4 625 000</i>	<i>5 125 000</i>		
27 Budowa kanalizacji sanitarnej w ramach współpracy z gminami ościennymi	02.01		3 440 000	3 300 000	20 000	120 000		
<i>własne</i>			<i>3 440 000</i>	<i>3 300 000</i>	<i>20 000</i>	<i>120 000</i>		
28 Budowa, przebudowa i modernizacja sieci kanalizacyjnej we współpracy z jednostkami organizacyjnymi Gminy Miasto Szczecin oraz innymi podmiotami	02.01		4 700 000	1 500 000	1 600 000	1 600 000		
<i>własne</i>			<i>4 700 000</i>	<i>1 500 000</i>	<i>1 600 000</i>	<i>1 600 000</i>		

Nazwa zadania Cel nadrzędny Ranga 1	Cel SRS 2025		Planowane nakłady		Prognozowane nakłady w latach 2020 - 2023			
	Ranga 2	Ranga 3	(2019-2023)	2019	2020	2021	2022	2023
29 Budowa, przebudowa i modernizacja sieci kanalizacyjnej Szczecin Lewobrzeże <i>własne</i>	02.01		3 230 000	930 000	1 200 000	1 100 000		
30 Budowa, przebudowa i modernizacja sieci kanalizacyjnej Szczecin Prawobrzeże <i>własne</i>	02.01		2 000 000	800 000	1 200 000			
31 Modernizacja OŚK Zdroje <i>własne</i>	02.01		9 905 300	9 745 300	160 000			
32 Budowa kanalizacji sanitarnej w os. Wielgowo i os. Sławocieszce <i>własne</i>	02.01		31 733 500	8 500 000	14 233 500	9 000 000		
33 Modernizacja OŚK Pomorzany <i>własne</i>	02.01		18 837 000	6 133 000	7 760 000	4 944 000		
34 Rozbudowa systemu GIS w zakresie gospodarki ściekowej <i>własne</i>	02.01		2 500 000	1 600 000	900 000			
35 Infrastruktura techniczna <i>własne</i>	02.01		1 082 300	757 300	75 000	250 000		
36 Zakupy inwestycyjne związane z obsługą urządzeń kanalizacyjnych <i>własne</i>	02.01		9 420 000	4 290 000	3 630 000	1 500 000		
37 Rezerwa <i>własne</i>	02.01		1 300 000	300 000	500 000	500 000		
I.2. Rewitalizacja i rozwój przestrzeni miejskiej			143 552 847	27 856 077	26 975 201	39 474 824	34 175 800	15 070 945
<i>własne</i>			143 552 847	27 856 077	26 975 201	39 474 824	34 175 800	15 070 945
majątkowe			143 552 847	27 856 077	26 975 201	39 474 824	34 175 800	15 070 945
MPO			6 400	6 400				
38 Zakup nieruchomości- działki gruntu przy ul. Gdanskiej 12 b <i>własne</i>			6 400	6 400				
TBS Prawobrzeże			78 836 447	15 049 677	11 165 201	28 374 824	19 275 800	4 970 945
39 Osiedle mieszkaniowe przy ul. Kusocińskiego/Sowińskiego/Głowackiego w Szczecinie - Zespół A <i>własne</i>			11 622 324	11 622 324				
40 Renowacja i modernizacja zabudowy w kwartale 40 Etap IV oficyny ul. Bałuki 20,21 <i>własne</i>			8 204 880		820 488	5 743 416	1 640 976	
41 Renowacja i modernizacja zabudowy w kwartale 39 Szczecin Śródmieście <i>własne</i>			13 069 626		457 437	6 534 813	6 077 376	
42 Renowacja starej zabudowy w ul. Oficerskiej, Mierniczej, Lekarskiej, Gierczak <i>własne</i>			24 854 726		869 915	7 456 418	11 557 448	4 970 945

Nazwa zadania Cel nadrzędny Ranga 1	Cel SRS 2025		Planowane nakłady		Prognozowane nakłady w latach 2020 - 2023			
	Ranga 2	Ranga 3	(2019-2023)	2019	2020	2021	2022	2023
43 Renowacja kamienicy przy ul. Ks. Bogusława X 47			6 009 479	180 284	2 403 792	3 425 403		
<i>własne</i>			6 009 479	180 284	2 403 792	3 425 403		
44 Renowacja kamienicy przy ul. Ks. Bogusława X 49			6 156 961	184 709	2 462 784	3 509 468		
<i>własne</i>			6 156 961	184 709	2 462 784	3 509 468		
45 Renowacja kamienicy przy ul. Ks. Bogusława X 50			3 067 099	221 923	1 139 870	1 705 306		
<i>własne</i>			3 067 099	221 923	1 139 870	1 705 306		
46 Renowacja kamienicy przy ul. Ks. Bogusława X 52 Etap II			5 851 352	2 840 437	3 010 915			
<i>własne</i>			5 851 352	2 840 437	3 010 915			
ZBiLK			64 710 000	12 800 000	15 810 000	11 100 000	14 900 000	10 100 000
47 Remont kompleksowy budynku przy ul. Światowida 80B			2 200 000	1 500 000	700 000			
<i>własne</i>			2 200 000	1 500 000	700 000			
48 Remont kapitalny budynku wraz z wydzieleniem łazienek i z likwidacją wc zewnętrznego w budynku przy ul. Nad Odrą 99			1 200 000	600 000	600 000			
<i>własne</i>			1 200 000	600 000	600 000			
49 Remont kapitalny budynku wraz z wydzieleniem łazienek i z likwidacją wc zewnętrznego w budynku przy ul. Nad Odrą 101			1 200 000	600 000	600 000			
<i>własne</i>			1 200 000	600 000	600 000			
50 Remont kapitalny budynku wraz z wydzieleniem łazienek i z likwidacją wc zewnętrznego w budynku przy ul. Nad Odrą 103			660 000	600 000	60 000			
<i>własne</i>			660 000	600 000	60 000			
51 Remont budynku wraz z wykonaniem łazienek w budynku przy ul. Jagiellońskiej 5 oficyna lewa i prawa			1 500 000	500 000	500 000	500 000		
<i>własne</i>			1 500 000	500 000	500 000	500 000		
52 Remont budynku przy ul. 5 Lipca 17,17a			1 700 000	700 000	500 000	500 000		
<i>własne</i>			1 700 000	700 000	500 000	500 000		
53 Remont kapitalny budynku przy ul. Poznańskiej 7,7a			1 000 000	700 000	300 000			
<i>własne</i>			1 000 000	700 000	300 000			
54 Remont kompleksowy budynku przy ul. Powstańców Wielkopolskich 44-ekspertyza			1 100 000	300 000	800 000			
<i>własne</i>			1 100 000	300 000	800 000			
55 Remont budynku przy ul. Powstańców Wielkopolskich 35-ekspertyza			800 000	800 000				
<i>własne</i>			800 000	800 000				

Nazwa zadania Cel nadrzędny Ranga 1	Cel SRS 2025		Planowane nakłady		Prognozowane nakłady w latach 2020 - 2023			
	Ranga 2	Ranga 3	(2019-2023)	2019	2020	2021	2022	2023
56 Remont budynku przy ul. Powstańców Wielkopolskich 36-nakaz PINB			800 000	800 000				
<i>własne</i>			<i>800 000</i>	<i>800 000</i>				
57 Remont budynku przy ul. Powstańców Wielkopolskich 37-nakaz PINB			1 100 000	300 000	400 000	400 000		
<i>własne</i>			<i>1 100 000</i>	<i>300 000</i>	<i>400 000</i>	<i>400 000</i>		
58 Remont kompleksowy budynku przy ul. Powstańców Wielkopolskich 38-ekspertyza			1 500 000	300 000	800 000	400 000		
<i>własne</i>			<i>1 500 000</i>	<i>300 000</i>	<i>800 000</i>	<i>400 000</i>		
59 Remont budynku przy ul. Powstańców Wielkopolskich 22 front i oficyna - nakaz PINB			2 500 000	750 000	1 000 000	750 000		
<i>własne</i>			<i>2 500 000</i>	<i>750 000</i>	<i>1 000 000</i>	<i>750 000</i>		
60 Remont budynku przy ul. Piłsudskiego 19 oficyna			750 000	750 000				
<i>własne</i>			<i>750 000</i>	<i>750 000</i>				
61 Remont budynku przy ul. Łucznicza 1 front I i II			1 500 000	500 000	1 000 000			
<i>własne</i>			<i>1 500 000</i>	<i>500 000</i>	<i>1 000 000</i>			
62 Remont budynku przy ul. Przybysław 2 oficyna lewa -wykonanie izolacji pionowej i poziomej ścian piwnicznych, wykonanie elewacji, remont dachu, remont klatki schodowej			1 500 000	500 000	1 000 000			
<i>własne</i>			<i>1 500 000</i>	<i>500 000</i>	<i>1 000 000</i>			
63 Remont kompleksowy budynku przy ul. Łączna 3-3a - wg ekspertyzy			1 500 000	200 000	800 000	500 000		
<i>własne</i>			<i>1 500 000</i>	<i>200 000</i>	<i>800 000</i>	<i>500 000</i>		
64 Ocieplenie, remont dachu, izolacja, remont klatki budynku przy ul. Barbary 2 oficyna			1 500 000	500 000	700 000	300 000		
<i>własne</i>			<i>1 500 000</i>	<i>500 000</i>	<i>700 000</i>	<i>300 000</i>		
65 Remont kompleksowy budynku przy ul. Nehringa 67 – wg ekspertyzy			1 500 000	200 000	800 000	500 000		
<i>własne</i>			<i>1 500 000</i>	<i>200 000</i>	<i>800 000</i>	<i>500 000</i>		
66 Remont kompleksowy budynku przy al. Wyzwolenia 77 front i oficyna – opracowana ekspertyza na front			3 000 000	300 000	1 000 000	1 700 000		
<i>własne</i>			<i>3 000 000</i>	<i>300 000</i>	<i>1 000 000</i>	<i>1 700 000</i>		
67 Remont kompleksowy budynku przy ul. Kolumba 33 front, oficyna prawa, oficyna wolnostojąca - parterowa -opracowana ekspertyza			3 000 000		1 000 000	1 000 000	1 000 000	
<i>własne</i>			<i>3 000 000</i>		<i>1 000 000</i>	<i>1 000 000</i>	<i>1 000 000</i>	
68 Remont kompleksowy budynku przy ul. Chmielewskiego 21 - opracowana ekspertyza			1 500 000			200 000	800 000	500 000
<i>własne</i>			<i>1 500 000</i>			<i>200 000</i>	<i>800 000</i>	<i>500 000</i>

Nazwa zadania Cel nadrzędny Ranga 1	Cel SRS 2025		Planowane nakłady		Prognozowane nakłady w latach 2020 - 2023			
	Ranga 2	Ranga 3	(2019-2023)	2019	2020	2021	2022	2023
69 Remont kompleksowy budynku przy ul. Krakowska 44 - opracowana ekspertyza <i>własne</i>			1 500 000	200 000	800 000	500 000		
70 Remont kapitalny budynku przy ul. Klonowica 1, 1a <i>własne</i>			2 000 000	800 000	800 000	400 000		
71 Remont kapitalny budynku przy ul. 5-go Lipca 16 <i>własne</i>			1 800 000		250 000	750 000	800 000	
72 Remont kapitalny budynku ul. 5-go Lipca 29 front i oficyny <i>własne</i>			2 800 000		800 000	1 000 000	1 000 000	
73 Remont kapitalny budynku Białowieska 6 - ekspertyza <i>własne</i>			1 000 000	400 000	600 000			
74 Remont kapitalny budynku Budziszewska 23 <i>własne</i>			1 000 000			500 000	500 000	
75 Remont kapitalny budynku Dąbrowki 12 <i>własne</i>			1 200 000			600 000	600 000	
76 Remont kapitalny budynku Dąbrowki 14 <i>własne</i>			1 200 000			600 000	600 000	
77 Remont kapitalny budynku Dąbrowki 3 <i>własne</i>			1 300 000				700 000	600 000
78 Remont kapitalny budynku Dąbrowki 21 <i>własne</i>			1 500 000				800 000	700 000
79 Remont kapitalny budynku ul. Długosza 1 front <i>własne</i>			1 500 000				700 000	800 000
80 Remont kapitalny budynku ul. Długosza 1 OFICYNA <i>własne</i>			1 500 000				700 000	800 000
81 Remont kapitalny budynku ul. Długosza 21 oficyna prawa, lewa <i>własne</i>			2 000 000				800 000	1 200 000
82 Remont kapitalny budynku przy ul. Długosza 3 oficyna <i>własne</i>			1 000 000				300 000	700 000
83 Remont kapitalny budynku przy ul. Długosza 24 front i 2 oficyny <i>własne</i>			2 500 000				1 500 000	1 000 000
84 Remont budynku przy ul. Dubois 16 oficyny <i>własne</i>			1 800 000				800 000	1 000 000
85 Remont budynku przy ul. Jagiellońskiej 26 oficyna prawa, lewa <i>własne</i>			1 800 000				800 000	1 000 000

Nazwa zadania Cel nadrzędny Ranga 1	Cel SRS 2025		Planowane nakłady		Prognozowane nakłady w latach 2020 - 2023			
	Ranga 2	Ranga 3	(2019-2023)	2019	2020	2021	2022	2023
86 Remont kapitalny budynku przy ul. Kolejowej 6			800 000				500 000	300 000
<i>własne</i>			800 000				500 000	300 000
87 Remont kapitalny budynku przy ul. Kolejowej 7			900 000				500 000	400 000
<i>własne</i>			900 000				500 000	400 000
88 Remont kapitalny budynku przy ul. Kolejowej 9			900 000				500 000	400 000
<i>własne</i>			900 000				500 000	400 000
89 Remont kapitalny budynku przy ul. Kolejowej 10			900 000				500 000	400 000
<i>własne</i>			900 000				500 000	400 000
90 Remont kapitalny budynku przy ul. Kolejowej 11			800 000				500 000	300 000
<i>własne</i>			800 000				500 000	300 000
I.3. Wspieranie rozwoju efektywnych usług społecznych			1 554 000	1 154 000	150 000	250 000		
<i>własne</i>			1 554 000	1 154 000	150 000	250 000		
majątkowe			1 554 000	1 154 000	150 000	250 000		
NiOL			1 074 000	1 074 000				
91 Przebudowa głównego wejścia do przychodni przy ul. Kadłubka 10			106 000	106 000				
<i>własne</i>			106 000	106 000				
92 Modernizacja wewnętrznej linii zasilającej zasilania gwarantowanego w siedzibie NiOL przy ul. Czesława 9			40 000	40 000				
<i>własne</i>			40 000	40 000				
93 Budowa wewnętrznego szybu z montażem dźwigu osobowego dla osób niepełnosprawnych w budynku przychodni przy ul. Krzemiennej 42B			450 000	450 000				
<i>własne</i>			450 000	450 000				
94 Budowa zewnętrznego szybu z montażem dźwigu osobowego dla osób niepełnosprawnych w budynku przychodni przy ul. Kostki Napierskiego 6C			450 000	450 000				
<i>własne</i>			450 000	450 000				
95 Wykonanie monitoringu terenu przy ul. Piotra Skargi 20, poprawa bezpieczeństwa			25 000	25 000				
<i>własne</i>			25 000	25 000				
96 Pielęgnacja zieleni (cięcia pielęgnacyjne i sanitarne) na terenie nieruchomości przy ul. Piotra Skargi 20 i al. Wojska Polskiego - teren z zespołem budynków dawnej zajezdni tramwajowej wpisanych do rejestru zabytków			3 000	3 000				
<i>własne</i>			3 000	3 000				

Nazwa zadania Cel nadrzędny Ranga 1	Cel SRS 2025		Planowane nakłady		Prognozowane nakłady w latach 2020 - 2023			
	Ranga 2	Ranga 3	(2019-2023)	2019	2020	2021	2022	2023
SPAD			480 000	80 000	150 000	250 000		
97 Modernizacja budynku OC			250 000			250 000		
<i>własne</i>			250 000			250 000		
98 Wymiana bram budynku myjni			80 000	80 000				
<i>własne</i>			80 000	80 000				
99 Modernizacja stacji paliw			150 000		150 000			
<i>własne</i>			150 000		150 000			
II.2. Podnoszenie innowacyjności przedsiębiorstw			400 000	400 000				
<i>własne</i>			400 000	400 000				
majątkowe			400 000	400 000				
SPNT			400 000	400 000				
100 Rozbudowa systemu klimatyzacji w budynkach Technoparku Pomerania			400 000	400 000				
<i>własne</i>			400 000	400 000				
IV.2. Poprawa dostępności transportowej i układu komunikacyjnego miasta			434 032 345	9 616 548	18 477 398	136 366 548	137 766 548	131 805 303
<i>własne</i>			434 032 345	9 616 548	18 477 398	136 366 548	137 766 548	131 805 303
majątkowe			434 032 345	9 616 548	18 477 398	136 366 548	137 766 548	131 805 303
TS			339 358 945	6 841 868	16 552 718	106 841 868	106 841 868	102 280 623
101 Montaż 4 tramwajów częściowo niskopodłogowych oraz modernizacja 36 tramwajów Tatra KT4Dt			39 358 945	6 841 868	16 552 718	6 841 868	6 841 868	2 280 623
<i>własne</i>			39 358 945	6 841 868	16 552 718	6 841 868	6 841 868	2 280 623
102 Zakup 30 całkowicie niskopodłogowych dwukierunkowych tramwajów			300 000 000			100 000 000	100 000 000	100 000 000
<i>własne</i>			300 000 000			100 000 000	100 000 000	100 000 000
NiOL			900 000	900 000				
103 Budowa nowego parkingu oraz izolacja fundamentów dawnej zajezdni tramwajowej przy ul. Piotra Skargi 20, obiekt wpisany do rejestru zabytków			500 000	500 000				
<i>własne</i>			500 000	500 000				
104 Budowa parkingu na terenie przychodni przy ul. Ku Słońcu 24			400 000	400 000				
<i>własne</i>			400 000	400 000				
SPAD			93 743 400	1 844 680	1 924 680	29 524 680	30 924 680	29 524 680
105 Autobusy pozyskane z rynku wtórnego			8 623 400	1 724 680	1 724 680	1 724 680	1 724 680	1 724 680
<i>własne</i>			8 623 400	1 724 680	1 724 680	1 724 680	1 724 680	1 724 680
106 Autobusy fabrycznie nowe o napędzie hybrydowym			34 200 000			11 200 000	11 800 000	11 200 000
<i>własne</i>			34 200 000			11 200 000	11 800 000	11 200 000
107 Autobusy fabrycznie nowe o napędzie elektrycznym			50 600 000			16 600 000	17 400 000	16 600 000
<i>własne</i>			50 600 000			16 600 000	17 400 000	16 600 000

Nazwa zadania Cel nadrzędny Ranga 1	Cel SRS 2025		Planowane nakłady		Prognozowane nakłady w latach 2020 - 2023			
	Ranga 2	Ranga 3	(2019-2023)	2019	2020	2021	2022	2023
108 Pojazd zaopatrzenia			120 000	120 000				
<i>własne</i>			<i>120 000</i>	<i>120 000</i>				
109 Pojazd pomocy technicznej			200 000		200 000			
<i>własne</i>			<i>200 000</i>		<i>200 000</i>			
SPNT			30 000	30 000				
110 Stacja ładowania pojazdów elektrycznych na terenie Technoparku Pomierania	01.03		30 000	30 000				
<i>własne</i>			<i>30 000</i>	<i>30 000</i>				

Liczba zadań: 110

UZASADNIENIE

Wieloletni Program Rozwoju Szczecina (WPRS) jest bezpośrednim narzędziem realizacji Strategii Rozwoju Szczecina 2025 (*Strategia*) i tworzą go **zadania strategiczne** (mające wpływ na realizację celów Strategii), przewidziane do realizacji w okresie pięcioletnim. WPRS jest dokumentem kroczącym, aktualizowanym w cyklu rocznym. Sporządzanie WPRS wynika z zapisów Strategii Rozwoju Szczecina 2025, przyjętej uchwałą Rady Miasta Szczecin dnia 19 grudnia 2011 roku¹.

Prezentowany **WPRS** został przygotowywany na okres najbliższych pięciu lat tj. do roku **2023 roku**. Obejmuje *projekty, zadania* uznane za *strategiczne* i realizowane bądź przewidziane do realizacji przez Miasto Szczecin. Wyboru zadań do WPRS dokonano spośród zidentyfikowanych w czerwcu 2018 roku potrzeb budżetowych w zakresie WPRS na lata 2019-2023 („*Informacja o zidentyfikowanych potrzebach budżetowych w zakresie Wieloletniego Programu Rozwoju Szczecina 2019-2023*”), a także zgłaszanych w toku dalszych prac nad niniejszym WPRS.

Punktem wyjścia przygotowania WPRS było zgłoszenie strategicznych projektów i zadań przez *Koordinatorów programów strategicznych* (Zastępcy Prezydenta Miasta), *dysponentów* wyodrębnionych części w budżecie Miasta (wydziały i biura Urzędu Miasta Szczecin) do **Biura Strategii**, które jest jednostką odpowiedzialną za koordynację rozwoju Miasta. Jednym z kluczowych źródeł ww. zgłoszeń były wnioski mieszkańców, Rad Osiedli, Klubów Radnych oraz organizacji społecznych i gospodarczych. Zgłoszeń zadań realizowanych przez Miasto Szczecin dokonano przy użyciu *Zintegrowanego Systemu Informatycznego – Finansowo-Księgowego*. Projekty i zadania uznane za strategiczne (realizujące Strategię) dysponenti Urzędu przypisali do jednego z celów operacyjnych *Strategii Rozwoju Szczecina 2025*, według poniższego schematu:

Cele strategiczne			
I.	II.	III.	IV.
Szczecin - miasto wysokiej jakości życia	Szczecin - miasto nowoczesnej, konkurencyjnej i innowacyjnej gospodarki	Szczecin – miasto o wysokim kapitale intelektualnym	Szczecin – atrakcyjne miasto metropolitalne
Cele operacyjne			
I.1.	II.1.	III.1.	IV.1.
Ochrona oraz wykorzystanie walorów przyrodniczych	Wspieranie rozwoju biznesu lokalnego i dopływu inwestycji zewnętrznych	Budowanie kapitału społecznego szczecinian, wzrost zaufania między ludźmi, poprawa relacji Miasto-Obywatel oraz pobudzanie aktywności społecznej	Intensyfikacja i wzrost efektywności współpracy międzynarodowej
I.2.	II.2.	III.2.	IV.2.
Rewitalizacja i rozwój przestrzeni miejskiej	Podnoszenie innowacyjności przedsiębiorstw	Wspieranie rozwoju szczecińskiego ośrodka naukowego oraz współpracy środowisk nauki, gospodarki, kultury, sportu oraz lokalnych elit	Poprawa dostępności transportowej i układu komunikacyjnego miasta
I.3.	II.3.	III.3.	IV.3.
Wspieranie rozwoju efektywnych usług społecznych	Zdynamizowanie rozwoju turystyki z wykorzystaniem zasobów przyrodniczych i dziedzictwa historycznokulturowego	Poszerzanie zakresu, dostępności i jakości edukacji	Wspieranie rozwoju i harmonizacja metropolitalnych funkcji Szczecina oraz realizacja projektów budujących prestiż miasta

Podział projektów i zadań według celów operacyjnych ma charakter umowny i wynika z demarkacji wyznaczonej zakresem celów Strategii, zgodnie z ich opisem i kierunkami podejmowanych działań. W przypadku, gdy projekt bądź zadanie realizuje więcej niż jeden cel Strategii, określono *cel nadrzędny* (ranga 1), do którego w sposób umowny „przypisano” dany projekt / zadanie. W tym sensie, aktualnie **przedstawiony podział nadaje projektom i zadaniom strategicznym strukturę i nie ogranicza ich oddziaływania jedynie do wskazanego (umownie) celu Strategii.**

Następnie, *Biuro Strategii* przeprowadziło wstępną weryfikację zgłoszonych projektów i zadań strategicznych, która polegała na analizie istoty i celów poszczególnych zadań pod kątem ich zgodności ze *Strategią Rozwoju Szczecina 2025*, a także poprawności przypisania zgłoszonych zadań do poszczególnych celów Strategii.

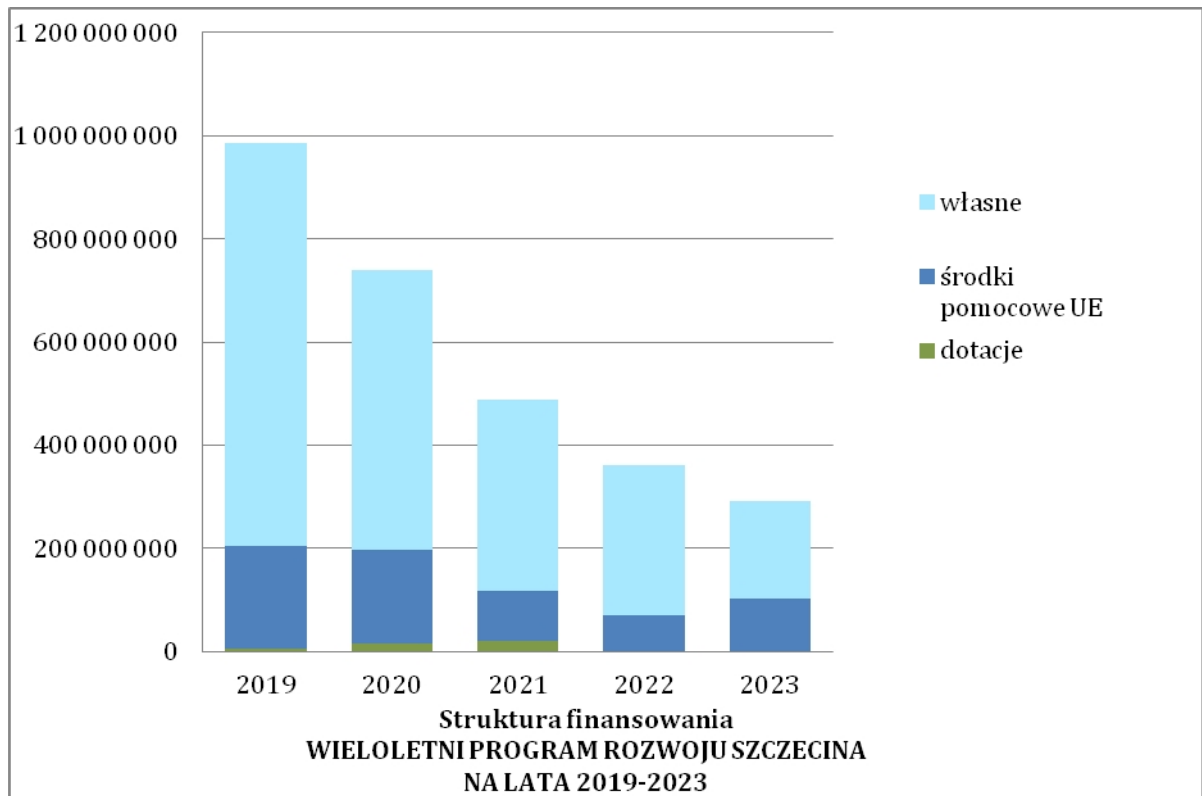
Propozycje projektów i zadań strategicznych, wstępnie ocenione przez *Biuro Strategii*, trafiły pod obrady **Rady Strategii**, która dokonała wyboru konkretnych projektów i zadań do *WPRS*. *Rada Strategii* rekomendowała konkretne projekty i zadania strategiczne do *WPRS* w oparciu o następujące kryteria:

1. wpływ na realizację celu strategicznego,
2. efektywność finansowa i ekonomiczna,
3. możliwość pozyskania środków bezzwrotnych,
4. komplementarność i spójność z innymi projektami,
5. stopień przygotowania projektu do realizacji.

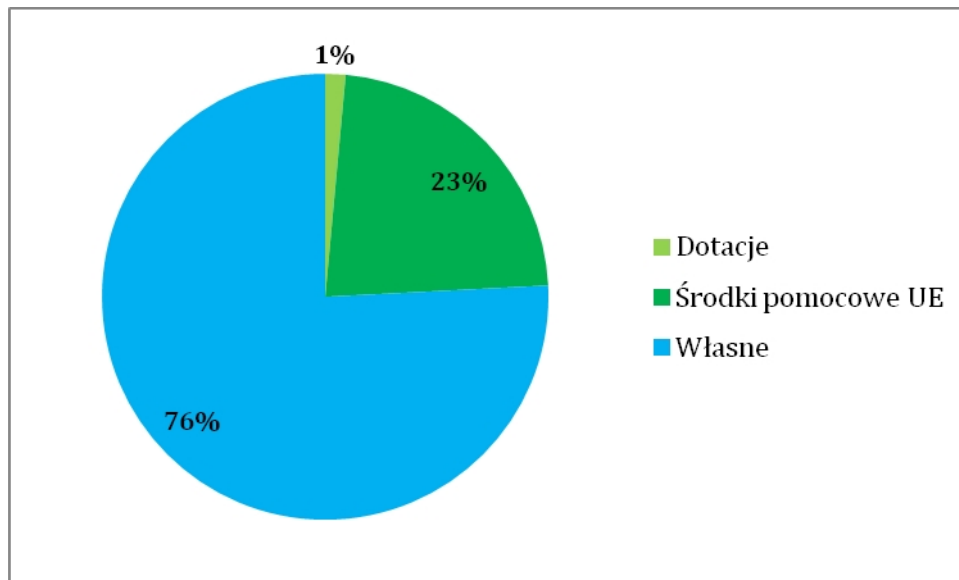
Preferowane były inwestycje, które uzyskały dofinansowanie zewnętrzne, w tym zwłaszcza ze środków bezzwrotnych, tym niemniej kryterium to nie było kryterium rozstrzygającym. *Rada Strategii* wybierając zadania do *WPRS* kierowała się także priorytetami rozwoju, jakie przyjęła w horyzoncie *WPRS* na najbliższe lata. *Rada Strategii* za *strategiczne* uznała wszystkie *zadania* (wydatki) *majątkowe* Miasta Szczecin na lata 2019- 2023.

***WPRS na lata 2019-2023* przewiduje łączne wydatki na zadania strategiczne w wysokości 2,866 mld zł.**

Wykres 1. Plan wydatków w podziale na lata i źródła finansowania



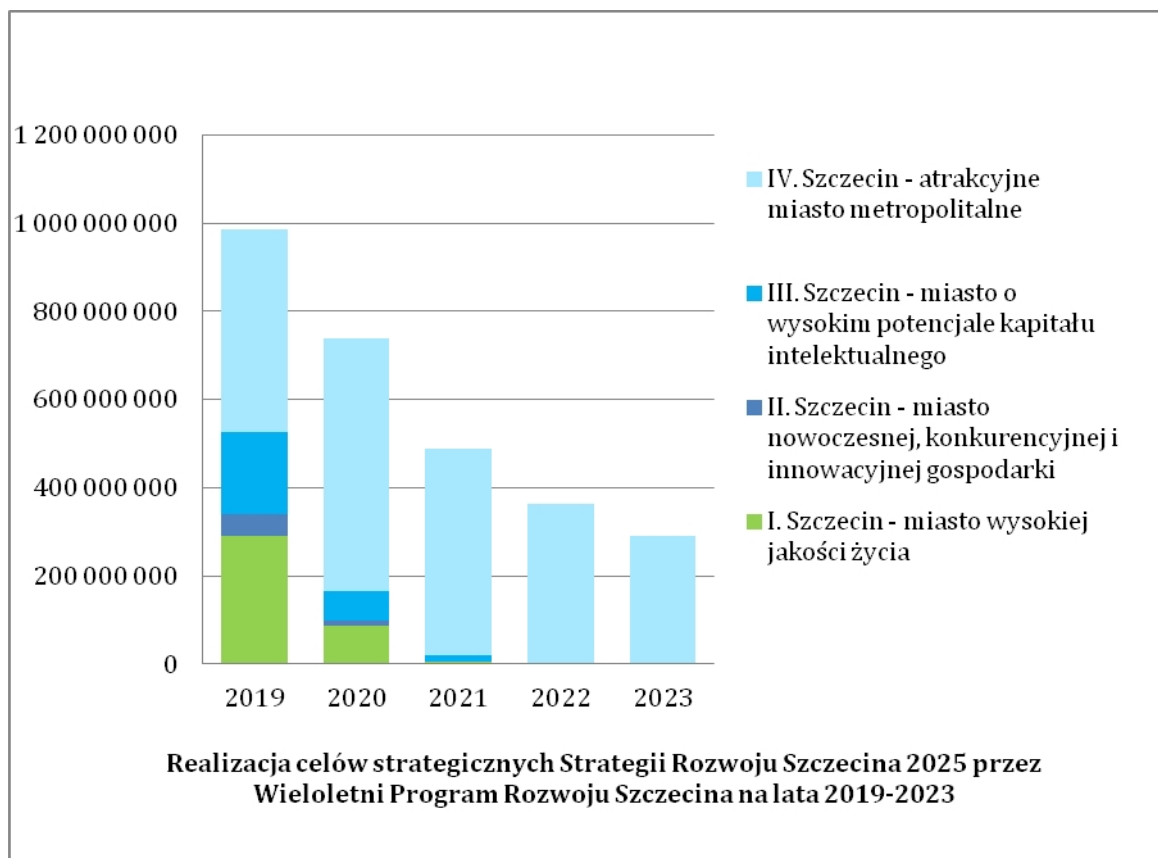
Wykres 2. Plan nakładów na WPRS według struktury źródeł finansowania



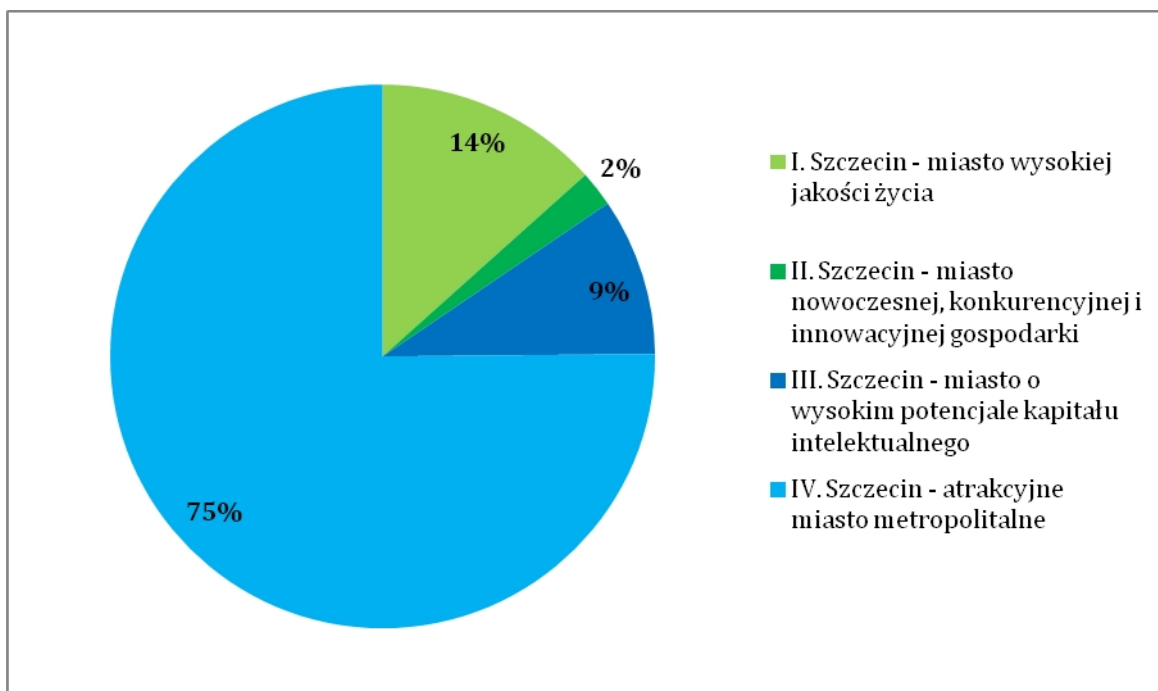
Nakłady finansowe planowane na realizację WPRS wynikają z kontynuacji programu inwestycyjnego, w tym pakietu projektów przewidywanych do sfinansowania w obecnej perspektywie programowania UE, tj. w okresie 2014-2020, a nawet do 2023 roku, zgodnie z „zasadą n+3”, według której realizacja i rozliczenie projektów współfinansowanych z funduszy europejskich w ramach obecnej perspektywy finansowej może trwać o 3 lata dłużej (z czego wynika także zakres czasowy prezentowanego WPRS). Łączne finansowanie zadań strategicznych planowane jest z przewagą zaangażowania środków własnych Miasta (2,17 mld zł, tj. 76% nakładów ogółem) nad środkami UE (0,65 mld zł – 23%), a pozostała część nakładów (41 mln zł) planowana jest do sfinansowania ze środków dotacyjnych.

Wartość nakładów na zadania strategiczne w poszczególnych latach waha się od ok. 291 mln zł (2023 r.) do ok. 986 mln zł (2019 r.) rocznie, a najwyższe wydatki planowane są na lata 2019-2020 odzwierciedlając rzeczywisty średniokresowy cykl inwestycyjny.

Wykres 3. Nakłady na realizację WPRS w podziale na cele strategiczne określone w Strategii Rozwoju Szczecina 2025



Wykres 4. Nakłady na realizację WPRS 2019-2023 w podziale na cele strategiczne określone w Strategii Rozwoju Szczecina 2025 [udział procentowy]



Najbardziej kapitałochłonnym celem jest cel IV: *Szczecin – atrakcyjne miasto metropolitalne*, na który łączne przewidywane nakłady wynoszą prawie 2,15 mld zł (ponad 75% nakładów na WPRS), z czego





większość – 1,65 mld zł to nakłady na transport i komunikację - Cel operacyjny IV.2. Poprawa dostępności transportowej i układu komunikacyjnego miasta.

Drugim co do wartości nakładów celem jest *cel I: Szczecin – miasto wysokiej jakości życia*. Nakłady łączne wynoszą 383 mln zł (14% nakładów na WPRS), w tym obejmujące najbardziej kapitałochłonne zadania związane z rozwojem usług społecznych (cel. I.3).

Tuż za nim w wymiarze finansowym plasuje się *cel III: Szczecin – miasto o wysokim kapitale intelektualnym*. Łączne nakłady na ten cel wynoszą ponad 267 mln zł (9% nakładów na WPRS), z czego większość (232 mln zł) przypada na zadania obejmujące m.in. szereg inwestycji w obszarze edukacji (cel III.3).

Nakłady na *cel II: Szczecin – miasto nowoczesnej, konkurencyjnej i innowacyjnej gospodarki* wynoszą blisko 60 mln zł (2% nakładów na WPRS). Największym przedsięwzięciem w tym zakresie jest Budowa i przebudowa trasy rowerowej wzdłuż alei Wojska Polskiego (w ramach celu II.3 zdyNAMIZOWANIE ROZWOJU TURYSTYKI Z WYKORZYSTANIEM ZASOBÓW PRZYRODNICZYCH I DZIEDZICTWA HISTORYCZNO-KULTUROWEGO).

Poniżej przedstawiono 10 największych inwestycji w ramach WPRS (o wartości jednostkowej powyżej 65 mln zł) o łącznej wartości ponad 1,91 mld zł.

Największe przedsięwzięcia WIELOLETNIEGO PROGRAMU ROZWOJU SZCZECINA na lata 2019-2023			
Lp.	Cel strategiczny	Nazwa zadania	Nakłady ogółem [zł]
1	IV.2	Modernizacja dostępu drogowego do Portu w Szczecinie: przebudowa układu drogowego w rejonie Międzyodrza	478 964 316
		 	
2	IV.3	Budowa Centrum Szkolenia Dzieci i Młodzieży, wraz z przebudową i rozbudową Stadionu Miejskiego im. Floriana Krygiera w Szczecinie, boisk piłkarskich oraz infrastruktury towarzyszącej	386 973 649
		 	
3	IV.2	Budowa i przebudowa torowisk w Szczecinie - Etap II	339 516 341






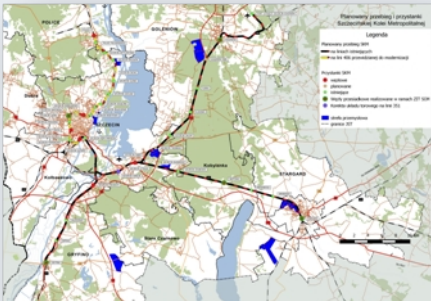


4	IV.2	Przebudowa ul. Szafera (od Al. Wojska Polskiego do ul. Sosabowskiego)	138 011 019
---	------	------------------------------------------------------------------------------	-------------



5	IV.2	Budowa zintegrowanego węzła komunikacyjnego Łękno wraz z infrastrukturą na przebiegu Trasy Średnicowej dla obsługi wewnątrz aglomeracji ruchu pasażerskiego w Szczecinie	119 682 044
---	------	---------------------------------------------------------------------------------------------------------------------------------------------------------------------------------	-------------



6	III.3	Poprawa stanu technicznego obiektów oświatowych	117 830 610
			
7	IV.2	Przebudowa ciągów komunikacyjnych DK 31 - rozbudowa skrzyżowania ul. Floriana Krygiera z ul. Granitową z odcinkiem drogi w kierunku autostrady A6	109 771 292
			
8	IV.2	Szczecińska Kolej Metropolitalna	79 119 729
			
9	IV.2	Węzeł przesiadkowy Głębokie - modernizacja skrzyżowania przy al. Wojska Polskiego/ul. Zegadłowicza/ul. Kupczyka/ul. Miodowa wraz z remontem ul. Kupczyka do granic administracyjnych Szczecina	76 000 000

			
10	IV.2	Budowa torowiska do nowej pętli tramwajowej Mierzyn (przy CH STER)	69 527 000
		Największe przedsięwzięcia razem	
		1 915 396 000 zł	
		Udział największych przedsięwzięć w nakładach WPRS 2019-2023	
		66,35 %	

ZESTAWIENIE PROJEKTÓW I ZADAŃ WIELOLETNIEGO PROGRAMU ROZWOJU SZCZECINA NA LATA 2019 – 2023 REALIZOWANYCH PRZEZ WYBRANE PODMIOTY MIEJSKIE

Integralnym załącznikiem do Wieloletniego Programu Rozwoju Szczecina na lata 2019-2023 jest ujęcie w WPRS zadań strategicznych realizowanych bądź planowanych do realizacji przez te podmioty miejskie, które udzieliły takich informacji, a ich zadania nie są ujęte w WPRS. W niniejszym dokumencie uwzględniono inwestycje 8 takich podmiotów i są to:

1. Miejskie Przedsiębiorstwo Oczyszczania Sp. z o.o.
2. Nieruchomości i Opłaty Lokalne Sp. z o.o.
3. Szczeciński Park Naukowo-Technologiczny Sp. z o.o.
4. Szczecińskie Przedsiębiorstwo Autobusowe „Dąbie” Sp. z o.o.
5. Towarzystwo Budownictwa Społecznego Prawobrzeże Sp. z o.o.
6. Tramwaje Szczecińskie Sp. z o.o.
7. Zakład Wodociągów i Kanalizacji Sp. z o.o.
8. Zarząd Budynków i Lokali Komunalnych.

Wymienione podmioty w latach 2019-2023 będą realizować 110 zadań o łącznej wartości ponad 740 mln zł. Zadania tych podmiotów koncentrują się wokół realizacji celów strategicznych: *I Szczecin – miasto wysokiej jakości życia*, *II Szczecin – miasto nowoczesnej, konkurencyjnej i innowacyjnej gospodarki*, i *IV Szczecin – atrakcyjne miasto metropolitalne*. Wymienione podmioty nie przedstawiły projektów, jakie można byłoby przypisać do celu oraz celu *III Szczecin – miasto o wysokim potencjale kapitału intelektualnego*. Natomiast nie oznacza to, że takie projekty nie są przez te podmioty te lub inne jednostki miejskie realizowane. Realizują je bowiem Szczecińskie Towarzystwo Budownictwa Społecznego Sp. z o.o. Towarzystwo Budownictwa Społecznego Prawobrzeże Sp. z o.o. ujęte w WPRS Miasta Szczecin (poprzedni rozdział).

Warto dodać, że programy te, w okresie ich uruchamiania, były pionierskimi w skali kraju. Są to Programy, takie jak: Program Absolwent, Program Student i Społeczny Program Mieszkaniowy „Dom dla Studenta”.

Tabela 1. Nakłady wybranych podmiotów miejskich planowane na realizację WPRS w latach 2019-2023

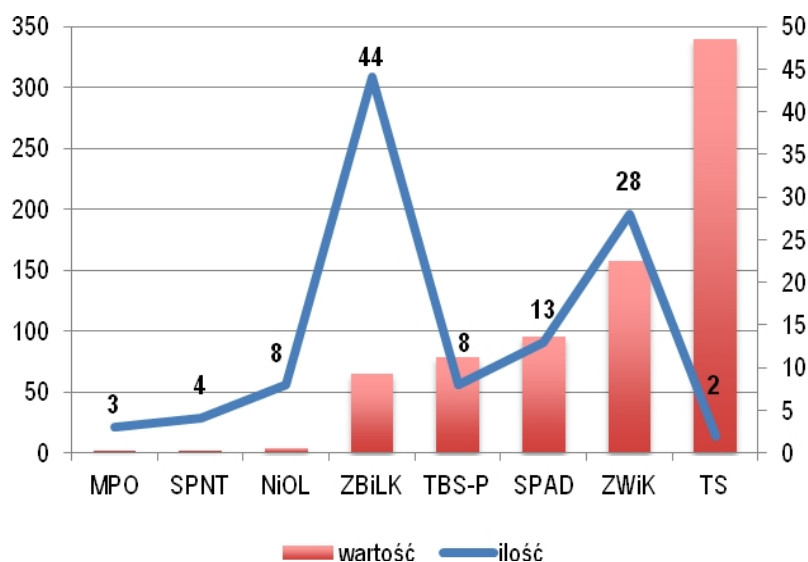
Cele	2019-2023	2019	2020	2021	2022	2023
Cel I	305 301 575	96 029 757	83 354 238	76 666 161	34 178 137	15 073 282
Cel II	400 000	400 000	-	-	-	-
Cel III	-	-	-	-	-	-
Cel IV	434 032 345	9 616 548	18 477 398	136 366 548	137 766 548	131 805 303
Suma	739 733 920	106 046 305	101 831 636	213 032 709	171 944 685	146 878 585

Tabela 2. Struktura nakładów wybranych podmiotów miejskich na realizację WPRS w latach 2019-2023

Cele	2019-2023	2019	2020	2021	2022	2023
Cel I	41,27%	90,55%	81,85%	35,99%	19,88%	10,26%
Cel II	0,06%	0,38%	-	-	-	-
Cel III	-	-	-	-	-	-
Cel IV	58,67%	9,07%	18,15%	64,01%	80,12%	89,74%
Suma	100,00%	100,00%	100,00%	100,00%	100,00%	100,00%

Na poniższym wykresie przedstawiono wartość nakładów tych podmiotów wraz z odpowiadającą im liczbą zadań.

Wykres 5. Budżet i liczba zadań strategicznych wybranych podmiotów miejskich na lata 2019-2023



Porównując obydwa zestawienia można zauważyć, iż charakter i zakres działania poszczególnych jednostek jest bardzo zróżnicowany. Mimo, iż Tramwaje Szczecińskie dysponują największym budżetem (339 mln), to środki te przeznaczone są tylko na dwa zadania. Na drugim krańcu jest przykład ZBiLK, który realizuje najwięcej zadań ze wszystkich rozpatrywanych podmiotów (44), ale pięć razy mniej kapitałochłonnych projektów niż TS.

Analizując projekty strategiczne prezentowanych podmiotów miejskich, to podobnie jak w przypadku projektów Miasta Szczecin najbardziej kapitałochłonnym celem jest cel IV Szczecin – atrakcyjne miasto

metropolitalne (58,67% alokacji środków analizowanych podmiotów miejskich), w ramach którego realizowane są zadania związane z poprawą dostępności transportowej i układu komunikacyjnego miasta tj. np. montaż 4 tramwajów częściowo niskopodłogowych wraz z modernizacją 36 tramwajów Tatra KT4Dt oraz zakup 30 całkowicie niskopodłogowych dwukierunkowych tramwajów, zakup autobusów o napędzie hybrydowym i elektrycznym, budowa stacji ładowania pojazdów elektrycznych na terenie Technoparku Pomerania.

Wykres 6. Struktura nakładów wybranych podmiotów miejskich na realizację WPRS 2019-2023 w podziale na cele strategiczne

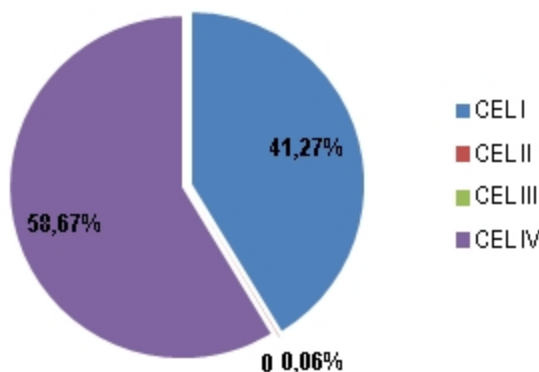


Tabela 3. Nakłady wybranych podmiotów miejskich na realizację WPRS w podziale na cele strategiczne [wartości w zł]

CELE SRM 2025	2019-2023	2019	2020	2021	2022	2023
I. Szczecin - miasto wysokiej jakości życia	305 301 575	96 029 757	83 354 238	76 666 161	34 178 137	15 073 282
I.1 Ochrona oraz wykorzystanie walorów przyrodniczych	160 194 728	67 019 680	56 229 037	36 941 337	2 337	2 337
I.2 Rewitalizacja i rozwój przestrzeni miejskiej	143 552 847	27 856 077	26 975 201	39 474 824	34 175 800	15 070 945
I.3 Wspieranie rozwoju efektywnych usług społecznych	1 554 000	1 154 000	150 000	250 000	0	0
II. Szczecin - miasto nowoczesnej, konkurencyjnej i innowacyjnej gospodarki	400 000	400 000	0	0	0	0
II.2. Podnoszenie innowacyjności przedsiębiorstw	400 000	400 000	0	0	0	0
IV. Szczecin - atrakcyjne miasto metropolitalne	434 032 345	9 616 548	18 477 398	136 366 548	137 766 548	131 805 303
IV.2 Poprawa dostępności transportowej i układu komunikacyjnego miasta	434 032 345	9 616 548	18 477 398	136 366 548	137 766 548	131 805 303

Na drugim miejscu znajdują się zadania przyporządkowane do celu I Szczecin – miasto wysokiej jakości życia (41,27% alokacji środków analizowanych podmiotów miejskich). W ramach tego celu realizowana jest największa liczba zadań - 100. Największe zadania z tego celu, najbardziej kapitałochłonne z nich są realizowane przez ZWiK są to m.in. budowa kanalizacji sanitarnej w oś. Wielgowo i oś. Sławocieszę, modernizacja Oczyszczalni Ścieków Pomorzany i Oczyszczalni Zdroje, renowacja sieci kanalizacyjnej w Szczecinie.

Znaczne środki 79 mln zł na renowację i modernizację kamienic przeznacza TBS Prawobrzeże. Natomiast najwięcej zadań celu I realizuje ZBiL.K. Nakłady ZBiL.K przeznaczone są na remonty 44 budynków Miasta.

Kolejnym celem strategicznym, w ramach którego analizowane podmioty miejskie ponoszą wydatki

majątkowe jest cel II Szczecin – miasto nowoczesnej, konkurencyjnej i innowacyjnej gospodarki. Tym niemniej w porównaniu do nakładów przypisanych do wymiennych już celów Strategii, nakłady na cel II nie mają znaczącego udziału, bowiem jest to ok. 0,06% alokacji z budżetu inwestycyjnego analizowanych podmiotów, w wysokości 0,4 mln zł. Zaplanowane zadanie to inwestycja SPNT w system klimatyzacji.