

UCHWAŁA NR
RADY MIASTA SZCZECIN
z dnia 2016 r.

w sprawie zmiany Wieloletniego Programu Rozwoju Szczecina 2016-2020 z perspektywą do roku 2023

Na podstawie art. 18 ust. 2 pkt 4 ustawy z dnia 8 marca 1990 r. o samorządzie gminnym (t.j. Dz. U. z 2016 r., poz. 446) oraz Uchwały Nr XIV/320/11 Rady Miasta Szczecin z dnia 19 grudnia 2011 r. w sprawie przyjęcia Strategii Rozwoju Szczecina 2025, Rada Miasta Szczecin uchwala, co następuje:

§ 1. W Uchwale Nr XIV/330/15 Rady Miasta Szczecin z dnia 15 grudnia 2015 r. w sprawie uchwalenia Wieloletniego Programu Rozwoju Szczecina 2016-2020 z perspektywą do roku 2023, wprowadza się następującą zmianę: załącznik „Wieloletni Program Rozwoju Szczecina 2015-2019 z perspektywą do roku 2023. Zestawienie projektów i zadań majątkowych realizowanych przez Miasto Szczecin” otrzymuje brzmienie jak w Załączniku do niniejszej Uchwały.

§ 2. Wykonanie uchwały powierza się Prezydentowi Miasta Szczecin.

§ 3. Uchwała wchodzi w życie z dniem podjęcia.

Wieloletni Program Rozwoju Szczecina 2016-2020 z perspektywą do roku 2023. Zestawienie zadań majątkowych realizowanych przez Miasto Szczecin.

Nazwa zadania / Cel nadrzędny Ranga 1	Cel SRS 2025 ranga 2	Cel SRS 2025 ranga 3	Planowane nakłady ogółem (2016-2023)	Planowane nakłady 2016	Prognozowane nakłady w latach 2017-2023						
					2017	2018	2019	2020	2021	2022	2023
Suma			3 702 599 314	451 894 639	683 400 846	751 747 603	521 225 533	532 643 201	529 656 816	88 530 676	143 500 000
dotacje			59 075 651	26 045 963	21 072 367	9 089 447	1 974 274	893 600			
partycypacja			6 914 600	1 200 000	2 014 600	1 700 000	500 000	250 000	750 000	500 000	
środki pomocowe UE			1 495 299 472	4 715 268	97 604 017	269 359 347	286 319 146	336 626 860	365 520 259	40 254 575	94 900 000
własne			2 141 082 287	419 706 104	562 709 862	471 598 809	232 432 113	194 872 741	163 386 557	47 776 101	48 600 000
własne-dofinansowanie zleconych			227 304	227 304							
Suma			3 702 599 314	451 894 639	683 400 846	751 747 603	521 225 533	532 643 201	529 656 816	88 530 676	143 500 000
I. Szczecin - miasto wysokiej jakości życia			603 111 331	171 339 861	223 268 791	127 840 467	37 898 749	24 538 129	8 225 334	6 000 000	4 000 000
I.1 Ochrona oraz wykorzystanie walorów przyrodniczych			126 139 220	23 996 407	42 744 798	31 169 119	11 209 701	6 019 195	3 000 000	4 000 000	4 000 000
dotacje			32 230 855	14 273 143	13 614 043	4 343 669					
środki pomocowe UE			34 672 876	304 768	6 021 060	10 435 778	4 347 834	4 213 436	2 550 000	3 400 000	3 400 000
własne			59 235 489	9 418 496	23 109 695	16 389 672	6 861 867	1 805 759	450 000	600 000	600 000
I.2. Rewitalizacja i rozwój przestrzeni miejskiej			319 032 396	119 342 889	110 596 080	43 933 361	20 515 798	17 568 934	5 075 334	2 000 000	
dotacje			13 408 801	4 691 625	2 303 524	3 645 778	1 874 274	893 600			
partycypacja			3 500 000		1 000 000	500 000	500 000	250 000	750 000	500 000	
środki pomocowe UE			23 331 258	1 812 880	11 070 178	8 748 200		1 700 000			
własne			278 792 337	112 838 384	96 222 378	31 039 383	18 141 524	14 725 334	4 325 334	1 500 000	
I.3. Wspieranie rozwoju efektywnych usług społecznych			157 939 715	28 000 565	69 927 913	52 737 987	6 173 250	950 000	150 000		
dotacje			4 332 866	2 432 866	1 900 000						
środki pomocowe UE			50 795 722	1 597 620	22 869 208	26 328 894					
własne			102 583 823	23 742 775	45 158 705	26 409 093	6 173 250	950 000	150 000		
własne-dofinansowanie zleconych			227 304	227 304							
II. Szczecin - miasto nowoczesnej, konkurencyjnej i innowacyjnej gospodarki			201 873 244	16 047 789	33 662 288	84 445 167	22 768 000	4 950 000		10 000 000	30 000 000
II.1. Wspieranie rozwoju biznesu lokalnego i dopływu inwestycji zewnętrznych			77 296 655	450 000	9 412 600	17 066 055	10 368 000			10 000 000	30 000 000
partycypacja			1 014 600		1 014 600						
środki pomocowe UE			34 084 000			7 042 000	7 042 000			5 000 000	15 000 000
własne			42 198 055	450 000	8 398 000	10 024 055	3 326 000			5 000 000	15 000 000
II.2. Podnoszenie innowacyjności przedsiębiorstw			6 260 400		380 000	5 880 400					
własne			6 260 400		380 000	5 880 400					
II.3. Zdyktalizowanie rozwoju turystyki z wykorzystaniem zasobów przyrodniczych i dziedzictwa historyczno-kulturowego			118 316 189	15 597 789	23 869 688	61 498 712	12 400 000	4 950 000			
partycypacja			1 200 000			1 200 000					
środki pomocowe UE			33 424 000		2 894 418	16 504 582	10 200 000	3 825 000			
własne			83 692 189	15 597 789	20 975 270	43 794 130	2 200 000	1 125 000			
III. Szczecin - miasto o wysokim potencjale kapitału intelektualnego			348 931 303	88 172 472	113 807 002	78 851 829	30 350 000	23 980 000	13 770 000		
III.1. Budowanie kapitału społecznego szczecinian, wzrost zaufania między ludźmi, poprawa relacji Miasto-Obywatel oraz pobudzanie aktywności społecznej			155 215 933	26 593 602	30 170 502	30 351 829	30 350 000	23 980 000	13 770 000		
środki pomocowe UE			19 600 914	1 000 000	5 305 000	5 845 914	5 160 000	1 290 000	1 000 000		
własne			135 615 019	25 593 602	24 865 502	24 505 915	25 190 000	22 690 000	12 770 000		

Nazwa zadania / Cel nadrzędny Ranga 1	Cel SRS 2025 ranga 2	Cel SRS 2025 ranga 3	Planowane nakłady ogółem (2016-2023)	Planowane nakłady 2016	Prognozowane nakłady w latach 2017-2023						
					2017	2018	2019	2020	2021	2022	2023
III.2. Wspieranie rozwoju szczecińskiego ośrodka naukowego oraz współpracy środowisk nauki, gospodarki, kultury, sportu oraz lokalnych elit			833 825	833 825							
własne			833 825	833 825							
III.3. Poszerzanie zakresu, dostępności i jakości edukacji			192 881 545	60 745 045	83 636 500	48 500 000					
dotacje			3 648 300	1 493 500	2 154 800						
własne			189 233 245	59 251 545	81 481 700	48 500 000					
IV. Szczecin - atrakcyjne miasto metropolitalne			2 548 683 436	176 334 517	312 662 765	460 610 140	430 208 784	479 175 072	507 661 482	72 530 676	109 500 000
IV.2. Poprawa dostępności transportowej i układu komunikacyjnego miasta			2 399 711 292	157 367 113	280 715 165	397 853 000	424 908 784	471 675 072	500 161 482	65 030 676	102 000 000
dotacje			2 894 829	2 894 829							
partycypacja			1 200 000	1 200 000							
środki pomocowe UE			1 291 420 702		47 034 153	188 893 979	259 569 312	325 598 424	361 970 259	31 854 575	76 500 000
własne			1 104 195 761	153 272 284	233 681 012	208 959 021	165 339 472	146 076 648	138 191 223	33 176 101	25 500 000
IV.3. Wspieranie rozwoju i harmonizacja metropolitalnych funkcji Szczecina oraz realizacja projektów budujących prestiż miasta			148 972 144	18 967 404	31 947 600	62 757 140	5 300 000	7 500 000	7 500 000	7 500 000	7 500 000
dotacje			2 560 000	260 000	1 100 000	1 100 000	100 000				
środki pomocowe UE			7 970 000		2 410 000	5 560 000					
własne			138 442 144	18 707 404	28 437 600	56 097 140	5 200 000	7 500 000	7 500 000	7 500 000	7 500 000
I.1 Ochrona oraz wykorzystanie walorów przyrodniczych			126 139 220	23 996 407	42 744 798	31 169 119	11 209 701	6 019 195	3 000 000	4 000 000	4 000 000
dotacje			32 230 855	14 273 143	13 614 043	4 343 669					
środki pomocowe UE			34 672 876	304 768	6 021 060	10 435 778	4 347 834	4 213 436	2 550 000	3 400 000	3 400 000
własne			59 235 489	9 418 496	23 109 695	16 389 672	6 861 867	1 805 759	450 000	600 000	600 000
majątkowe			126 139 220	23 996 407	42 744 798	31 169 119	11 209 701	6 019 195	3 000 000	4 000 000	4 000 000
WGKIOŚ			33 824 981	18 901 018	10 857 556	4 066 407					
Program gospodarki deszczowej			1 985 000	1 285 000	700 000						
własne			1 985 000	1 285 000	700 000						
Utworzenie "Centrum Edukacji Ekologicznej Szmaragdowe - Zdroje" w Szczecinie			5 385 506	2 285 506	3 100 000						
własne			5 385 506	2 285 506	3 100 000						
Zmniejszenie zanieczyszczeń powietrza w Szczecinie - Etap III - Program KAWKA			2 550 721	765 216	765 216	1 020 289					
dotacje			2 333 354	700 006	700 006	933 342					
własne			217 367	65 210	65 210	86 947					
Ekologiczna gospodarka odpadami dla Szczecina			36 264	36 264							
własne			36 264	36 264							
Budowa kanalizacji deszczowej w ul. Leopolda Okulickiego			240 000		240 000						
własne			240 000		240 000						
Modernizacja mostku na Rusałce			60 000	60 000							
własne			60 000	60 000							
Pływająca Rusałka - powrót łodzi wiosłowych na Jezioro Rusałka oraz aranżacja brzegu i wyspy			570 000	570 000							
własne			570 000	570 000							
Polepszenie dostępności turystycznej lasów miejskich Szczecina			2 207 675	207 675	750 000	1 250 000					
własne			2 207 675	207 675	750 000	1 250 000					
Przebudowa kanalizacji deszczowej na ul. Romera - Benesza			750 000	750 000							
własne			750 000	750 000							
Remont alei Fałata w Parku Kasprowicza w Szczecinie			4 292 325	292 325	3 000 000	1 000 000					
własne			4 292 325	292 325	3 000 000	1 000 000					
Wspomaganie realizacji zadań modernizacyjnych i inwestycyjnych służących ochronie środowiska i gospodarce wodnej			300 000	300 000							
własne			300 000	300 000							
Likwidacja niskiej emisji wspierająca wzrost efektywności energetycznej i rozwój rozproszonych odnawialnych źródeł energii. Część 1 - Program pilotażowy - KAWKA - Gmina Miasto Szczecin	01.02	04.03	1 521 711	1 521 711							
dotacje			1 521 711	1 521 711							

Nazwa zadania / Cel nadrzędny Ranga 1	Cel SRS 2025 ranga 2	Cel SRS 2025 ranga 3	Planowane nakłady ogółem (2016-2023)	Planowane nakłady 2016	Prognozowane nakłady w latach 2017-2023						
					2017	2018	2019	2020	2021	2022	2023
Zmniejszenie zanieczyszczeń powietrza w Szczecinie - Etap II - Program KAWKA	01.02	04.03	13 925 779	10 827 321	2 302 340	796 118					
dotacje			12 761 064	9 910 160	2 160 884	690 020					
własne			1 164 715	917 161	141 456	106 098					
WMIRSPN			24 838 121	2 617 651	15 567 252	6 462 712	190 506				
Zmniejszenie zanieczyszczeń powietrza w Szczecinie - Etap III - Program KAWKA			2 430 204	729 061	729 061	972 082					
dotacje			2 223 091	666 927	666 927	889 237					
własne			207 113	62 134	62 134	82 845					
Modernizacja energetyczna wielorodzinnych budynków mieszkaniowych			4 775 198	86 505	2 439 463	2 058 724	190 506				
środki pomocowe UE			3 582 109		1 771 060	1 676 651	134 398				
własne			1 193 089	86 505	668 403	382 073	56 108				
Likwidacja niskiej emisji wspierająca wzrost efektywności energetycznej i rozwój rozproszonych odnawialnych źródeł energii. Część 1 - Program pilotażowy - KAWKA - Gmina Miasto Szczecin	01.02	04.03	645 040	645 040							
dotacje			74 370	74 370							
własne			570 670	570 670							
Zmniejszenie zanieczyszczeń powietrza w Szczecinie - Etap II - Program KAWKA	01.02	04.03	16 987 679	1 157 045	12 398 728	3 431 906					
dotacje			12 183 471	778 019	9 574 382	1 831 070					
własne			4 804 208	379 026	2 824 346	1 600 836					
WSS			1 133 501	1 133 501							
Zmniejszenie zanieczyszczeń powietrza w Szczecinie - Etap III - Program KAWKA			29 520	29 520							
dotacje			14 760	14 760							
własne			14 760	14 760							
Zmniejszenie zanieczyszczeń powietrza w Szczecinie - Etap II - Program KAWKA	01.02	04.03	1 103 981	1 103 981							
dotacje			607 190	607 190							
własne			496 791	496 791							
BS			11 700 000	600 000	100 000				3 000 000	4 000 000	4 000 000
Mare Dambiensis			11 200 000	100 000	100 000				3 000 000	4 000 000	4 000 000
środki pomocowe UE			9 350 000						2 550 000	3 400 000	3 400 000
własne			1 850 000	100 000	100 000				450 000	600 000	600 000
Projekt i wykonanie Stacji Wodnej Podjuchy nad Regalicą			500 000	500 000							
własne			500 000	500 000							
BliRO			11 249 940	358 550	5 891 390	5 000 000					
Rozwój i zwiększenie wykorzystania energii słonecznej w miejskich jednostkach organizacyjnych – etap II			10 358 550	358 550	5 000 000	5 000 000					
środki pomocowe UE			8 804 768	304 768	4 250 000	4 250 000					
własne			1 553 782	53 782	750 000	750 000					
Zmniejszenie zanieczyszczeń powietrza w Szczecinie - Etap II - Program KAWKA	01.02	04.03	891 390		891 390						
dotacje			511 844		511 844						
własne			379 546		379 546						
WOś			180 687	180 687							
Rozwój i zwiększenie wykorzystania energii słonecznej w miejskich jednostkach organizacyjnych – etap II			141 450	141 450							
własne			141 450	141 450							
Zmniejszenie zanieczyszczeń powietrza w Szczecinie - Etap II - Program KAWKA	01.02	04.03	39 237	39 237							
własne			39 237	39 237							

Nazwa zadania / Cel nadrzędny Ranga 1	Cel SRS 2025 ranga 2	Cel SRS 2025 ranga 3	Planowane nakłady ogółem (2016-2023)	Planowane nakłady 2016	Prognozowane nakłady w latach 2017-2023						
					2017	2018	2019	2020	2021	2022	2023
WIM			43 211 990	205 000	10 328 600	15 640 000	11 019 195	6 019 195			
Budowa ogrodu zamiennego na Wyspie Puckiej			115 000	115 000							
własne			115 000	115 000							
Przebudowa ul.Twardowskiego			9 020 000	20 000		4 000 000	5 000 000				
własne			9 020 000	20 000		4 000 000	5 000 000				
Budowa kanalizacji deszczowej w ul. Kniewskiej i Lubczyńskiej wraz z infrastrukturą towarzyszącą oraz przebudowa ul. Lubczyńskiej i Goleniowskiej	02.01		34 076 990	70 000	10 328 600	11 640 000	6 019 195	6 019 195			
środki pomocowe UE			12 935 999			4 509 127	4 213 436	4 213 436			
własne			21 140 991	70 000	10 328 600	7 130 873	1 805 759	1 805 759			
I.2. Rewitalizacja i rozwój przestrzeni miejskiej			319 032 396	119 342 889	110 596 080	43 933 361	20 515 798	17 568 934	5 075 334	2 000 000	
dotacje			13 408 801	4 691 625	2 303 524	3 645 778	1 874 274	893 600			
partycypacja			3 500 000		1 000 000	500 000	500 000	250 000	750 000	500 000	
środki pomocowe UE			23 331 258	1 812 880	11 070 178	8 748 200		1 700 000			
własne			278 792 337	112 838 384	96 222 378	31 039 383	18 141 524	14 725 334	4 325 334	1 500 000	
majątkowe			319 032 396	119 342 889	110 596 080	43 933 361	20 515 798	17 568 934	5 075 334	2 000 000	
WMIRSPN			108 826 478	49 223 275	31 983 776	12 319 361	9 255 798	5 968 934	75 334		
Budynki do dyspozycji Gminy - ul. Koszarowa			17 070 405	3 414 401	4 852 002	4 743 201	3 167 201	893 600			
dotacje			7 732 482	823 535	1 947 724	2 193 349	1 874 274	893 600			
własne			9 337 923	2 590 866	2 904 278	2 549 852	1 292 927				
Budynki do dyspozycji Gminy - ul. Królowej Jadwigi			2 817 258	1 230 000	178 629	1 408 629					
dotacje			1 408 629			1 408 629					
własne			1 408 629	1 230 000	178 629						
Budowa schodów i chodnika na Wzgórzu Hetmańskim (w pobliżu budynku ul. 9-Maja 8 w kierunku kościoła p.w. Matki Bożej Jasnogórskiej)			50 000	50 000							
własne			50 000	50 000							
Modernizacja budynków zasobu Wspólnot Mieszkaniowych z udziałem Gminy Miasto Szczecin objętego funduszem remontowym			15 752 066	15 177 739	167 531	167 531	88 597	75 334	75 334		
własne			15 752 066	15 177 739	167 531	167 531	88 597	75 334	75 334		
Modernizacja fontanny na Deptaku Bogusława			350 620		350 620						
własne			350 620		350 620						
Modernizacje i remonty obiektów na terenach nieposiadających zarządcy			300 000	300 000							
własne			300 000	300 000							
Osiedle przy ul. Pokładowej - podwyższenie kapitału TBS-P			4 890 000		4 890 000						
własne			4 890 000		4 890 000						
Osiedle przy ul. Wschodniej - Sąsiedzkiej - podwyższenie kapitału TBS-P			4 788 000		4 788 000						
własne			4 788 000		4 788 000						
Osiedle Wrzosowe Wzgórze przy ul. Szosa Polska i ul. Polickiej - podwyższenie kapitału STBS			7 895 394		7 895 394						
własne			7 895 394		7 895 394						
Pozyskiwanie, modernizacja budynków i wolnych lokali mieszkalnych			21 819 000	16 129 000	1 920 000	2 700 000	1 070 000				
własne			21 819 000	16 129 000	1 920 000	2 700 000	1 070 000				
Program Zielone podwórka i przedogródki			10 000 000	2 000 000	2 000 000	2 000 000	2 000 000	2 000 000			
własne			10 000 000	2 000 000	2 000 000	2 000 000	2 000 000	2 000 000			
Przyłączenie budynków do nowej sieci wodno-kanalizacyjnej			7 570 000	960 000	1 380 000	300 000	1 930 000	3 000 000			
własne			7 570 000	960 000	1 380 000	300 000	1 930 000	3 000 000			
Utwardzenie działek gminnych - miejsca parkingowe			100 635	100 635							
własne			100 635	100 635							
Zabudowa mieszkalno-usługowa przy ul. Kusocińskiego/Sowińskiego/Głowackiego - podwyższenie kapitału TBS-P			1 561 600		1 561 600						
własne			1 561 600		1 561 600						

Nazwa zadania / Cel nadrzędny Ranga 1	Cel SRS 2025 ranga 2	Cel SRS 2025 ranga 3	Planowane nakłady ogółem (2016-2023)	Planowane nakłady 2016	Prognozowane nakłady w latach 2017-2023						
					2017	2018	2019	2020	2021	2022	2023
Zarządzanie nieruchomościami			150 000	150 000							
własne			150 000	150 000							
Fundusz pożyczkowy dla wspólnot mieszkaniowych	03.01		6 000 000	2 000 000	2 000 000	1 000 000	1 000 000				
własne			6 000 000	2 000 000	2 000 000	1 000 000	1 000 000				
Przygotowanie nieruchomości	04.02		7 711 500	7 711 500							
własne			7 711 500	7 711 500							
WUiAB			4 784 000	1 100 000	2 892 000	792 000					
Modelowa rewitalizacja obszaru przestrzeni publicznej i zabudowy śródmiejskiego odcinka Alei Wojska Polskiego w Szczecinie			2 684 000		2 392 000	292 000					
dotacje			399 600		355 800	43 800					
środki pomocowe UE			2 264 400		2 016 200	248 200					
własne			20 000		20 000						
Estetyzacja miasta			400 000	400 000							
własne			400 000	400 000							
Niwelacja błędów infrastrukturalnych poprzez "sztukę ulicy" - StreetArt			1 500 000	500 000	500 000	500 000					
własne			1 500 000	500 000	500 000	500 000					
Zagospodarowanie Al. Jana Pawła II od Placu Lotników do Placu Żołnierza Polskiego			200 000	200 000							
własne			200 000	200 000							
WZKiOL			5 275 148	5 275 148							
Termomodernizacja budynków Komendy Miejskiej Państwowej Straży Pożarnej w Szczecinie			3 868 090	3 868 090							
dotacje			3 868 090	3 868 090							
Modernizacja obiektów Komendy Miejskiej Państwowej Straży Pożarnej			1 407 058	1 407 058							
własne			1 407 058	1 407 058							
WIM			74 173 519	8 454 449	24 419 070	18 800 000	6 900 000	10 600 000	3 000 000	2 000 000	
Osiedle Warszawo			10 893 895	3 542 825	2 651 070	3 000 000	1 700 000				
własne			10 893 895	3 542 825	2 651 070	3 000 000	1 700 000				
Osiedle Żelechowa			14 000 000	200 000	3 800 000	2 000 000	2 000 000	1 000 000	3 000 000	2 000 000	
partycypacja			3 500 000		1 000 000	500 000	500 000	250 000	750 000	500 000	
własne			10 500 000	200 000	2 800 000	1 500 000	1 500 000	750 000	2 250 000	1 500 000	
Willa Lentza, Etap II - Modernizacja obiektu			16 400 000	400 000	8 000 000	8 000 000					
środki pomocowe UE			13 600 000		6 800 000	6 800 000					
własne			2 800 000	400 000	1 200 000	1 200 000					
Dokumentacja i pozyskanie terenów			200 000	200 000							
własne			200 000	200 000							
Osiedle Glinki			22 600 000	100 000	7 900 000	3 800 000	3 200 000	7 600 000			
własne			22 600 000	100 000	7 900 000	3 800 000	3 200 000	7 600 000			
Osiedle Kijewo III			5 829 624	3 761 624	2 068 000						
własne			5 829 624	3 761 624	2 068 000						
Rewitalizacja Stawu Brodowskiego i okolicznych terenów			150 000	150 000							
własne			150 000	150 000							
Willa Gruneberga - modernizacja obiektu	01.03	04.03	4 100 000	100 000		2 000 000		2 000 000			
środki pomocowe UE			3 400 000			1 700 000		1 700 000			
własne			700 000	100 000		300 000		300 000			
WGKIOŚ			95 279 354	33 990 611	41 906 743	12 022 000	4 360 000	1 000 000	2 000 000		
Park Majowe			2 726 877	1 558 876	1 168 001						
środki pomocowe UE			1 123 082	618 559	504 523						
własne			1 603 795	940 317	663 478						
Aleja Kwiatowa w kwiatkach			300 000	300 000							
własne			300 000	300 000							
Budowa chodnika na ul. Falskiego			250 000	250 000							
własne			250 000	250 000							

Nazwa zadania / Cel nadrzędny Ranga 1	Cel SRS 2025 ranga 2	Cel SRS 2025 ranga 3	Planowane nakłady ogółem (2016-2023)	Planowane nakłady 2016	Prognozowane nakłady w latach 2017-2023							
					2017	2018	2019	2020	2021	2022	2023	
Budowa chodnika na ul. Krzemiennej do przychodni			150 000	150 000								
własne			150 000	150 000								
Budowa chodnika na ul. Zielonej			100 000	100 000								
własne			100 000	100 000								
Budowa chodnika pomiędzy ulicami Grzywińską i Robotniczą			50 000	50 000								
własne			50 000	50 000								
Budowa chodnika przy skrzyżowaniu ul. Grzywińskiej i Dębogórskiej			127 457	127 457								
własne			127 457	127 457								
Budowa chodników na Osiedlu Bukowo			3 590 000	750 000	880 000	1 100 000	860 000					
własne			3 590 000	750 000	880 000	1 100 000	860 000					
Budowa ciągu spacerowego - Park Przygodna			370 000	370 000								
własne			370 000	370 000								
Budowa ekranu akustycznego w ciągu ul. Szosa Polska (ul. Cztery Pory Roku)			600 000	600 000								
własne			600 000	600 000								
Budowa jednostronnego chodnika na ul. Rymarskiej			135 000	135 000								
własne			135 000	135 000								
Budowa kanalizacji teletechnicznej wzdłuż ul. 26 Kwietnia dla sieci monitoringu miejskiego			220 000	20 000	200 000							
własne			220 000	20 000	200 000							
Budowa kaplicy ceremonialnej na terenie cmentarza komunalnego przy ul. Bronowickiej			120 000	20 000	100 000							
własne			120 000	20 000	100 000							
Budowa miejsc parkingowych oraz zagospodarowanie terenu na skrzyżowaniu ulicy Santockiej i Witkiewicza			50 000	50 000								
własne			50 000	50 000								
Budowa oświetlenia przy ul. Tynieckiej wraz z modernizacją nawierzchni			245 000	245 000								
własne			245 000	245 000								
Budowa oświetlenia przy ul. Zbójnickiej			130 000	130 000								
własne			130 000	130 000								
Budowa oświetlenia w ciągu ulicy Owocowej wraz z modernizacją chodników			900 000	900 000								
własne			900 000	900 000								
Budowa oświetlenia wraz z modernizacją chodnika w ciągu ul. Brodzińskiego od ul. Karola Makuszyńskiego do ul. Św. Stanisława Kostki			150 000	150 000								
własne			150 000	150 000								
Budowa piezometru na składowisku Sierakowo			32 000	32 000								
własne			32 000	32 000								
Budowa schodów przy ul. Leśnej w stronę ul. Nad Odrą			200 000	200 000								
własne			200 000	200 000								
Budowa schodów przy ul. Wojciechowskiego			340 000	340 000								
własne			340 000	340 000								
Chodnik przy ul. Gryfińskiej (od ul. Struga do ul. Hangarowej)			150 000	150 000								
własne			150 000	150 000								
Iluminacja świąteczna			990 000		990 000							
własne			990 000		990 000							
Modernizacja chodnika na al. Powstańców Wielkopolskich			410 000	410 000								
własne			410 000	410 000								
Modernizacja chodnika przy Gimnazjum nr 18			100 000	100 000								
własne			100 000	100 000								
Modernizacja chodników przy ul. Olchowej			80 000	80 000								
własne			80 000	80 000								

Nazwa zadania / Cel nadrzędny Ranga 1	Cel SRS 2025 ranga 2	Cel SRS 2025 ranga 3	Planowane nakłady ogółem (2016-2023)	Planowane nakłady 2016	Prognozowane nakłady w latach 2017-2023						
					2017	2018	2019	2020	2021	2022	2023
Modernizacja chodników przy ul. Rugiańskiej, ul. Komuny Paryskiej			302 940	302 940							
własne			302 940	302 940							
Modernizacja i wyposażenie kąpielisk			22 300	22 300							
własne			22 300	22 300							
Modernizacja oświetlenia zewnętrznego na pętach komunikacji miejskiej			400 000	400 000							
własne			400 000	400 000							
Modernizacja Schroniska dla Bezdomnych Zwierząt			75 000	75 000							
własne			75 000	75 000							
Oświetlenie i chodniki w ciągu ul. Rostockiej			1 300 000	100 000	1 200 000						
własne			1 300 000	100 000	1 200 000						
Oświetlenie ścieżki sportowo - rekreacyjnej w Lasku Arkońskim w rejonie Jeziora Goplana i Arkonki			56 561	56 561							
własne			56 561	56 561							
Oświetlenie ul. Ceglanej			70 000	70 000							
własne			70 000	70 000							
Oświetlenie ul. Chmielnej, Borsuczej, Skrajnej, Śpiewnej			290 000	290 000							
własne			290 000	290 000							
Oświetlenie ul. Gen. Maczka			110 000	110 000							
własne			110 000	110 000							
Oświetlenie ul. Lechickiej i Zamieć			80 000	80 000							
własne			80 000	80 000							
Oświetlenie ul. Miedzianej			90 000	90 000							
własne			90 000	90 000							
Oświetlenie ul. Puckiej			350 000		350 000						
własne			350 000		350 000						
Oświetlenie ul. Rugiańskiej			55 000	55 000							
własne			55 000	55 000							
Oświetlenie ul. Topazowej			100 000	100 000							
własne			100 000	100 000							
Parking na Osiedlu Majowe			30 000	30 000							
własne			30 000	30 000							
Poprawa estetyki na Rynku Siennym			100 000	100 000							
własne			100 000	100 000							
Program remontów i przebudowy fontann i basenów ppoż.			367 939	367 939							
własne			367 939	367 939							
Przebudowa chodnika przy ul. Łubinowej			588 500	588 500							
własne			588 500	588 500							
Przebudowa chodników wokół Dworca PKP			900 000	900 000							
własne			900 000	900 000							
Przebudowa strumienia Osówka			850 000	150 000	700 000						
własne			850 000	150 000	700 000						
Przekształcenie basenu p.poz przy pl. Matki Teresy z Kalkuty na parking			1 000 000			1 000 000					
własne			1 000 000			1 000 000					
Regulacja stosunków wodnych w rejonie Parku Leśnego Arkoński			845 000		845 000						
własne			845 000		845 000						
Remont chodnika na ul. Mazurskiej (od ul. Śląskiej do Al. Jana Pawła II)			424 000	424 000							
własne			424 000	424 000							
Remont chodnika na ul. Olkuskiej			219 000	219 000							
własne			219 000	219 000							
Remont chodnika przy ul. Ostrawickiej od skrzyżowania z al. Woj. Polskiego (wzdłuż parku R. Łyczynka) do skrzyżowania z ul. Siemiradzkiego (przy GM nr 10)			150 000	150 000							
własne			150 000	150 000							

Nazwa zadania / Cel nadrzędny Ranga 1	Cel SRS 2025 ranga 2	Cel SRS 2025 ranga 3	Planowane nakłady ogółem (2016-2023)	Planowane nakłady 2016	Prognozowane nakłady w latach 2017-2023						
					2017	2018	2019	2020	2021	2022	2023
Remont chodnika przy żłobku miejskim przy ul. Kazimierza Królewicza			150 000	150 000							
własne			150 000	150 000							
Remont chodnika w ciągu ul. Parkowej od ul. Malczewskiego wzdłuż Parku Żeromskiego			156 000	156 000							
własne			156 000	156 000							
Remont i uporządkowanie parku im. Łyczynka oraz chodnika wokół parku			1 384 625	1 384 625							
własne			1 384 625	1 384 625							
Remont rzeźby zraszanej wodą - fontanna LABIRYNT			250 000	26 445	223 555						
własne			250 000	26 445	223 555						
Rewitalizacja amfiteatru w Żydowcach			2 500 000	100 000		2 400 000					
własne			2 500 000	100 000		2 400 000					
Rewitalizacja i renowacja ul. Piłsudskiego od Placu Rodła do pl. Szarych Szeregów			2 190 000	190 000	2 000 000						
własne			2 190 000	190 000	2 000 000						
Rewitalizacja parku im. Karpińskiego przy ul. Niemierzyńskiej			559 620	559 620							
własne			559 620	559 620							
Rewitalizacja Placu Batorego			5 000 000	2 500 000	2 500 000						
własne			5 000 000	2 500 000	2 500 000						
Rewitalizacja placu Wolności / Park przy ul. Karpiej			750 000		350 000	400 000					
własne			750 000		350 000	400 000					
Rewitalizacja Stawu w Parku Leśnym Kijewo			850 000		50 000	300 000	500 000				
własne			850 000		50 000	300 000	500 000				
Rewitalizacja terenu byłego cmentarza przy ul. Ostrowskiej			650 000	650 000							
własne			650 000	650 000							
Skwer przy Liceum Plastycznym			92 793	92 793							
własne			92 793	92 793							
Skwer przy ul. Królewskiego i Kruczej			80 000	80 000							
własne			80 000	80 000							
Termomodernizacja i wymiana dachu budynku na Łasztowni			900 000		900 000						
własne			900 000		900 000						
Uporządkowanie parku osiedlowego przy ulicy Witkiewicza, 26-go Kwietnia			259 929	259 929							
własne			259 929	259 929							
Wydatki inwestycyjne Zakładu Usług Komunalnych			495 700	495 700							
własne			495 700	495 700							
Wykonanie monitoringu na szczecińskich bulwarach			530 000	530 000							
własne			530 000	530 000							
Zagospodarowanie Parku Kasprowicza z Parkiem Arkońskim (po Syrenie Stawy)			300 000		300 000						
własne			300 000		300 000						
Zagospodarowanie Parku Lipy			40 000	40 000							
własne			40 000	40 000							
Zagospodarowanie Parku Żeromskiego			150 000		150 000						
własne			150 000		150 000						
Zagospodarowanie Skweru Kuklińskiego			550 000	550 000							
własne			550 000	550 000							
Zagospodarowanie starych cmentarzy w Skolwinie			34 988	34 988							
własne			34 988	34 988							
Zagospodarowanie terenu przy Jelenim Stawie wraz z siłownią pod chmurką			100 000	100 000							
własne			100 000	100 000							
Zagospodarowanie terenu przy Szkole Podstawowej nr 45			30 000	30 000							
własne			30 000	30 000							

Nazwa zadania / Cel nadrzędny Ranga 1	Cel SRS 2025 ranga 2	Cel SRS 2025 ranga 3	Planowane nakłady ogółem (2016-2023)	Planowane nakłady 2016	Prognozowane nakłady w latach 2017-2023						
					2017	2018	2019	2020	2021	2022	2023
Zagospodarowanie terenu wokół Rubinowego Stawu			716 000	716 000							
własne			716 000	716 000							
Zagospodarowanie terenu zieleni w rejonie ulic Heleny i Reja			800 000		600 000	200 000					
własne			800 000		600 000	200 000					
Rozbudowa sieci EKOPORTÓW wraz z wyposażeniem i usprawnienie systemu obsługi mieszkańców w Gminie Miasto Szczecin	01.01		9 440 933	2 640 746	6 800 187						
środki pomocowe UE			2 943 776	1 194 321	1 749 455						
własne			6 497 157	1 446 425	5 050 732						
Budowa oświetlenia przy ul. Harnasiów	01.01		145 000	145 000							
własne			145 000	145 000							
Oświetlenie ul. Bogumińskiej	01.01		400 000	400 000							
własne			400 000	400 000							
Oświetlenie ul. Młodzieży Polskiej	01.01		107 700	107 700							
własne			107 700	107 700							
Oświetlenie ulic: Cyprysowa, Dzikiem Róży, Stokrotki	01.01		357 201	357 201							
własne			357 201	357 201							
Przebudowa Parku im. S. Nadratowskiego	01.01		690 000	190 000	500 000						
własne			690 000	190 000	500 000						
Przebudowa nabrzeża Starówka	01.01	02.03	20 331 920	5 331 920	15 000 000						
własne			20 331 920	5 331 920	15 000 000						
Budowa chodnika do boiska przy ul. Marynarskiej	04.02		185 000	185 000							
własne			185 000	185 000							
Budowa miejsc parkingowych przy CKS Słoneczne	04.02		300 000	300 000							
własne			300 000	300 000							
Kompleksowa modernizacja chodników, miejsc parkingowych i nawierzchni dróg w kwartale ulic: Królowej Jadwigi/Małkowskiego/Bogusława/Bohaterów Getta Warszawskiego/Ściegiennego	04.02		9 522 000	3 000 000	3 000 000	3 522 000					
własne			9 522 000	3 000 000	3 000 000	3 522 000					
Modernizacja chodników i nawierzchni dróg w kwartale ulic: Bolesława Śmiałego/Ściegiennego/Pocztowa/Żółkiewskiego/Chodkiewiczza	04.02		12 000 000		3 000 000	3 000 000	3 000 000	1 000 000	2 000 000		
własne			12 000 000		3 000 000	3 000 000	3 000 000	1 000 000	2 000 000		
Modernizacja obiektów mostowych	04.02		118 951	118 951							
własne			118 951	118 951							
Program doświetlenia niebezpiecznych przejść dla pieszych	04.02		368 000	368 000							
własne			368 000	368 000							
Przygotowanie nieruchomości	04.02		446 300	246 300	100 000	100 000					
własne			446 300	246 300	100 000	100 000					
Zagospodarowanie terenu przy stacji PKP w Zdrojach	04.02		54 120	54 120							
własne			54 120	54 120							
BOU			18 200 500	9 200 500	9 000 000						
Modernizacja gmachu Urzędu Miasta			18 200 500	9 200 500	9 000 000						
własne			18 200 500	9 200 500	9 000 000						
WSS			589 491	295 000	294 491						
Udziały w spółkach - STBS Sp. z o.o.			589 491	295 000	294 491						
własne			589 491	295 000	294 491						
WK			150 000	50 000	100 000						
Zagospodarowanie zespołu obiektów postoczniowych wraz ze świetlicą			150 000	50 000	100 000						
własne			150 000	50 000	100 000						
WZiON			11 753 906	11 753 906							
Przygotowanie nieruchomości	04.02		11 753 906	11 753 906							
własne			11 753 906	11 753 906							

Nazwa zadania / Cel nadrzędny Ranga 1	Cel SRS 2025 ranga 2	Cel SRS 2025 ranga 3	Planowane nakłady ogółem (2016-2023)	Planowane nakłady 2016	Prognozowane nakłady w latach 2017-2023						
					2017	2018	2019	2020	2021	2022	2023
I.3. Wspieranie rozwoju efektywnych usług społecznych			157 939 715	28 000 565	69 927 913	52 737 987	6 173 250	950 000	150 000		
dotacje			4 332 866	2 432 866	1 900 000						
środki pomocowe UE			50 795 722	1 597 620	22 869 208	26 328 894					
własne			102 583 823	23 742 775	45 158 705	26 409 093	6 173 250	950 000	150 000		
własne-dofinansowanie zleconych			227 304	227 304							
majątkowe			157 939 715	28 000 565	69 927 913	52 737 987	6 173 250	950 000	150 000		
WS			29 625 595	8 996 347	16 816 131	3 113 117	350 000	350 000			
Budowa Hali Tenisowej przy al. Wojska Polskiego			9 952 349	4 175 947	5 776 402						
dotacje			1 970 100	70 100	1 900 000						
własne			7 982 249	4 105 847	3 876 402						
Modernizacja stadionu lekkoatletycznego im. W. Maniaka przy ul. Litewskiej			4 700 000	2 500 000	2 200 000						
dotacje			1 500 000	1 500 000							
własne			3 200 000	1 000 000	2 200 000						
Budowa boiska piłkarskiego ze sztuczną nawierzchnią typu "Euroboisko" przy ul. Pomarańczowej			300 000	300 000							
własne			300 000	300 000							
Budowa boiska wielofunkcyjnego przy ul. Budziszyskiej			500 000	50 000	450 000						
własne			500 000	50 000	450 000						
Budowa boiska wielofunkcyjnego przy ul. Pokoju			50 000	50 000							
własne			50 000	50 000							
Budowa boiska ze sztuczną nawierzchnią przy ul. Tenisowej			100 000	100 000							
własne			100 000	100 000							
Budowa oświetlenia boiska przy ul. Stołczyńskiej			310 000	310 000							
własne			310 000	310 000							
Budowa przyłącza i instalacji podlewania boiska przy ul. Stołczyńskiej			100 000	100 000							
własne			100 000	100 000							
Budowa przyłącza kanalizacji sanitarnej na terenie Centrum Żeglarskiego			50 000	50 000							
własne			50 000	50 000							
Budowa Zespołu Boisk na Bandurskiego			6 122 000	282 000	3 840 000	2 000 000					
własne			6 122 000	282 000	3 840 000	2 000 000					
Modernizacja hali sportowej ul. Twardowskiego			100 000	100 000							
własne			100 000	100 000							
Modernizacja i budowa boisk, stadionów i obiektów sportowych			1 170 000	370 000	200 000	200 000	200 000	200 000			
własne			1 170 000	370 000	200 000	200 000	200 000	200 000			
Modernizacja obiektu sportowego WISKORD			52 000	52 000							
własne			52 000	52 000							
MOSRIR - zakupy inwestycyjne			737 400	137 400	150 000	150 000	150 000	150 000			
własne			737 400	137 400	150 000	150 000	150 000	150 000			
Ogrodzenia obiektów sportowych			150 000	150 000							
własne			150 000	150 000							
Termomodernizacja Budynków Użyteczności Publicznej			4 441 846	89 000	3 589 729	763 117					
własne			4 441 846	89 000	3 589 729	763 117					
Wykonanie przyłącza wodnego do bazy sportów wodnych Wiskord w Żydowcach			80 000	80 000							
własne			80 000	80 000							
Wymiana parkietu na hali przy ul. Narutowicza			610 000		610 000						
własne			610 000		610 000						
Zakup urządzeń identyfikujących na Stadionie Miejskim im. F.Krygiera			100 000	100 000							
własne			100 000	100 000							

Nazwa zadania / Cel nadrzędny Ranga 1	Cel SRS 2025 ranga 2	Cel SRS 2025 ranga 3	Planowane nakłady ogółem (2016-2023)	Planowane nakłady 2016	Prognozowane nakłady w latach 2017-2023						
					2017	2018	2019	2020	2021	2022	2023
WIM			41 500 000	3 200 000	16 600 000	16 100 000	5 300 000	300 000			
Budowa nowych oddziałów Żłobków Miejskich			8 000 000	500 000	6 000 000	1 500 000					
własne			8 000 000	500 000	6 000 000	1 500 000					
Budowa bieżni i urządzeń do skoku w dal przy kompleksie sportowym przy ul.Świętoborzyców (SP nr 35)			300 000	300 000							
własne			300 000	300 000							
Budowa boiska wielofunkcyjnego i chodników z zagospodarowaniem terenu przy ul.Krakowskiej, Zbójnickiej i Lwowskiej			1 200 000	1 200 000							
własne			1 200 000	1 200 000							
Budowa i przebudowa domów pomocy społecznej			10 000 000		1 000 000	4 000 000	5 000 000				
własne			10 000 000		1 000 000	4 000 000	5 000 000				
Budowa przedszkola przy ul. Brązowej			7 000 000	200 000	4 000 000	2 800 000					
własne			7 000 000	200 000	4 000 000	2 800 000					
Program budowy małych boisk w przedszkolach			2 100 000	600 000	600 000	300 000	300 000	300 000			
własne			2 100 000	600 000	600 000	300 000	300 000	300 000			
Teatr Letni. Przebudowa i rozbudowa dachu, widowni oraz ciągów komunikacyjnych			12 900 000	400 000	5 000 000	7 500 000					
własne			12 900 000	400 000	5 000 000	7 500 000					
WK			9 500 000	1 870 000	4 100 000	3 530 000					
Modernizacja obiektów instytucji kultury			600 000	600 000							
dotacje			600 000	600 000							
Centrum Aktywności Lokalnej w Podjuchach	04.03		3 150 000		1 500 000	1 650 000					
środki pomocowe UE			2 550 000		1 275 000	1 275 000					
własne			600 000		225 000	375 000					
Modernizacja obiektów Miejskiej Biblioteki Publicznej	04.03		1 300 000	600 000	700 000						
własne			1 300 000	600 000	700 000						
Modernizacja pomieszczeń Domu Kultury 13 Muz	04.03		150 000	150 000							
własne			150 000	150 000							
Modernizacja w obiekcie Teatru Współczesnego	04.03		4 300 000	520 000	1 900 000	1 880 000					
własne			4 300 000	520 000	1 900 000	1 880 000					
WSS			12 136 899	4 987 118	6 706 831	219 700	223 250				
Pomoc państwa w wychowywaniu dzieci - Program 500 +			490 070	490 070							
dotacje			262 766	262 766							
własne-dofinansowanie zleconych			227 304	227 304							
Termomodernizacja Domu Pomocy Społecznej Dom Kombatanta i Pioniera Ziemi Szczecińskiej przy ul. Romera 21 - 29 w Szczecinie			1 500 000	1 500 000							
środki pomocowe UE			750 000	750 000							
własne			750 000	750 000							
Budowa oddziałów Żłobków Miejskich			480 000	480 000							
własne			480 000	480 000							
Miejska Izba Wyrzeźwierni			204 979	204 979							
własne			204 979	204 979							
Modernizacja Domu Pomocy Społecznej przy ul. Broniewskiego			62 804	62 804							
własne			62 804	62 804							
Modernizacja Domu Pomocy Społecznej przy ul. Kruczej			1 596 950	708 000	446 000	219 700	223 250				
własne			1 596 950	708 000	446 000	219 700	223 250				
Modernizacja Miejskiego Ośrodka Pomocy Rodzinie			721 865	721 865							
własne			721 865	721 865							
Modernizacja Szczecińskiego Centrum Świadczeń			180 400	180 400							
własne			180 400	180 400							
Termomodernizacja Budynków Użyteczności Publicznej			6 230 831	130 000	6 100 831						
własne			6 230 831	130 000	6 100 831						
Transport osób niepełnosprawnych (SOKON)			320 000	160 000	160 000						
własne			320 000	160 000	160 000						

Nazwa zadania / Cel nadrzędny Ranga 1	Cel SRS 2025 ranga 2	Cel SRS 2025 ranga 3	Planowane nakłady ogółem (2016-2023)	Planowane nakłady 2016	Prognozowane nakłady w latach 2017-2023						
					2017	2018	2019	2020	2021	2022	2023
Zakup windy dla Ośrodka Wsparcia dla Dzieci, Młodzieży i Dorosłych			150 000	150 000							
własne			150 000	150 000							
Zakupy inwestycyjne jednostek pomocy społecznej			99 000	99 000							
własne			99 000	99 000							
SPZOZ Szkół Wyższych - modernizacja budynku	03.02	03.03	100 000	100 000							
własne			100 000	100 000							
BliRO			42 844 180	997 200	18 888 380	22 958 600					
Termomodernizacja Budynków Użyteczności Publicznej			42 844 180	997 200	18 888 380	22 958 600					
środki pomocowe UE			36 417 553	847 620	16 055 123	19 514 810					
własne			6 426 627	149 580	2 833 257	3 443 790					
WGKIOŚ			8 344 041	1 310 900	3 516 571	3 516 570					
Termomodernizacja Budynków Użyteczności Publicznej			7 253 141	220 000	3 516 571	3 516 570					
środki pomocowe UE			5 978 169		2 989 085	2 989 084					
własne			1 274 972	220 000	527 486	527 486					
Budowa centrum sportowo - rekreacyjnego w rejonie ulic: Podbórzeńskiej i Kredowej			20 000	20 000							
własne			20 000	20 000							
Budowa placu zabaw przy ul. Mazurskiej			174 000	174 000							
własne			174 000	174 000							
Budowa siłowni pod chmurką przy ul. Przyjaciół Żołnierza			50 000	50 000							
własne			50 000	50 000							
Budowa wybiegu dla psów na Osiedlu Majowe			40 000	40 000							
własne			40 000	40 000							
Budowa wybiegu dla psów przy ul. Budziszynskiej			70 850	70 850							
własne			70 850	70 850							
Modernizacja alejek na cmentarzach komunalnych			200 000	200 000							
własne			200 000	200 000							
Modernizacja i wyposażenie obiektów Zakładu Usług Komunalnych			166 050	166 050							
własne			166 050	166 050							
New Age Fit w Parku Żeromskiego			60 000	60 000							
własne			60 000	60 000							
Remont Bramy Głównej Cmentarza Centralnego w Szczecinie			150 000	150 000							
własne			150 000	150 000							
Rozbudowa siłowni na terenie Jeziorka Słonecznego o elementy New Age Fit			60 000	60 000							
własne			60 000	60 000							
Zagospodarowanie placu zabaw przy ul. Grzywińskiej			100 000	100 000							
własne			100 000	100 000							
WMIRSPN			6 050 000	50 000	3 000 000	3 000 000					
Termomodernizacja Budynków Użyteczności Publicznej			6 000 000		3 000 000	3 000 000					
środki pomocowe UE			5 100 000		2 550 000	2 550 000					
własne			900 000		450 000	450 000					
Podjazd dla niepełnosprawnych w siedzibie Rady Osiedla Pogodno	03.01		50 000	50 000							
własne			50 000	50 000							
WZKiOL			5 875 000	5 875 000							
Dofinansowanie zakupów inwestycyjnych KMP			302 400	302 400							
własne			302 400	302 400							
Modernizacja i wyposażenie obiektów Komisariatów Policji			147 600	147 600							
własne			147 600	147 600							
Modernizacja i wyposażenie obiektów Straży Miejskiej			482 000	482 000							
własne			482 000	482 000							
Rezerwa celowa na realizację zadań z zakresu zarządzania kryzysowego			4 100 000	4 100 000							
własne			4 100 000	4 100 000							

Nazwa zadania / Cel nadrzędny Ranga 1	Cel SRS 2025 ranga 2	Cel SRS 2025 ranga 3	Planowane nakłady ogółem (2016-2023)	Planowane nakłady 2016	Prognozowane nakłady w latach 2017-2023						
					2017	2018	2019	2020	2021	2022	2023
Rozbudowa i integracja systemu Monitoringu Miejskiego			123 000	123 000							
własne			123 000	123 000							
Zakup radiowozów dla Komendy Miejskiej Policji			350 000	350 000							
własne			350 000	350 000							
Zakupy inwestycyjne Centrum Zarządzania Kryzysowego			160 000	160 000							
własne			160 000	160 000							
Zakupy inwestycyjne Straży Miejskiej			210 000	210 000							
własne			210 000	210 000							
BOU			64 000	64 000							
Funkcjonowanie Urzędu			64 000	64 000							
własne			64 000	64 000							
WInf			900 000	150 000	150 000	150 000	150 000	150 000	150 000	150 000	
Gospodarka odpadami			900 000	150 000	150 000	150 000	150 000	150 000	150 000	150 000	
własne			900 000	150 000	150 000	150 000	150 000	150 000	150 000	150 000	
BGM			1 100 000	500 000	150 000	150 000	150 000	150 000	150 000		
Zakupy inwestycyjne - MODGiK			1 100 000	500 000	150 000	150 000	150 000	150 000	150 000		
własne			1 100 000	500 000	150 000	150 000	150 000	150 000	150 000		
II.1. Wspieranie rozwoju biznesu lokalnego i dopływu inwestycji zewnętrznych			77 296 655	450 000	9 412 600	17 066 055	10 368 000			10 000 000	30 000 000
partycypacja			1 014 600		1 014 600						
środki pomocowe UE			34 084 000			7 042 000	7 042 000			5 000 000	15 000 000
własne			42 198 055	450 000	8 398 000	10 024 055	3 326 000			5 000 000	15 000 000
majątkowe			77 296 655	450 000	9 412 600	17 066 055	10 368 000			10 000 000	30 000 000
WIM			37 296 655	450 000	9 412 600	17 066 055	10 368 000				
Budowa drogi dojazdowej do strefy przemysłowej i infrastruktury technicznej			9 000 000	450 000	4 550 000	4 000 000					
partycypacja			252 000		252 000						
własne			8 748 000	450 000	4 298 000	4 000 000					
Park Dąbie - strefa przedsiębiorczości			23 234 055		900 000	11 966 055	10 368 000				
środki pomocowe UE			14 084 000			7 042 000	7 042 000				
własne			9 150 055		900 000	4 924 055	3 326 000				
Budowa drogi lokalnej w Dunikowie			1 300 000		200 000	1 100 000					
własne			1 300 000		200 000	1 100 000					
Budowa drogi lokalnej w Trzebuszu	04.02		3 762 600		3 762 600						
partycypacja			762 600		762 600						
własne			3 000 000		3 000 000						
WOiB			40 000 000							10 000 000	30 000 000
Zagospodarowanie Lotniska Szczecin-Dąbie i terenów leżących w sąsiedztwie	04.03	02.03	40 000 000							10 000 000	30 000 000
środki pomocowe UE			20 000 000							5 000 000	15 000 000
własne			20 000 000							5 000 000	15 000 000
II.2. Podnoszenie innowacyjności przedsiębiorstw			6 260 400		380 000	5 880 400					
własne			6 260 400		380 000	5 880 400					
majątkowe			6 260 400		380 000	5 880 400					
WIM			6 260 400		380 000	5 880 400					
Uzbrojenie w infrastrukturę techniczną i drogową terenu przy ul. Niemierzyńskiej i ul. Cyfrowej	04.03		6 260 400		380 000	5 880 400					
własne			6 260 400		380 000	5 880 400					

Nazwa zadania / Cel nadrzędny Ranga 1	Cel SRS 2025 ranga 2	Cel SRS 2025 ranga 3	Planowane nakłady ogółem (2016-2023)	Planowane nakłady 2016	Prognozowane nakłady w latach 2017-2023						
					2017	2018	2019	2020	2021	2022	2023
II.3. Zdynamiczowanie rozwoju turystyki z wykorzystaniem zasobów przyrodniczych i dziedzictwa historyczno-kulturowego			118 316 189	15 597 789	23 869 688	61 498 712	12 400 000	4 950 000			
partycypacja			1 200 000			1 200 000					
środki pomocowe UE			33 424 000		2 894 418	16 504 582	10 200 000	3 825 000			
własne			83 692 189	15 597 789	20 975 270	43 794 130	2 200 000	1 125 000			
majątkowe			118 316 189	15 597 789	23 869 688	61 498 712	12 400 000	4 950 000			
WGKIOŚ			76 389 313	7 246 313	7 259 288	45 383 712	12 000 000	4 500 000			
Budowa przystani jachtowej wraz z uzupełnieniem infrastruktury Zachodniopomorskiego Szlaku Żeglarzy nad Zatoką Śpiącego Suma			10 100 000		4 000 000	6 100 000					
środki pomocowe UE			4 800 000		1 900 000	2 900 000					
własne			5 300 000		2 100 000	3 200 000					
Modernizacja kąpielisk miejskich, w tym modernizacja nabrzeży oraz budowa miejsc postojowych dla jednostek pływających w rejonie mostu wjazdowego na Dziewoklicz			107 000	107 000							
własne			107 000	107 000							
Szczeciński Rower Miejski w ramach ZIT			12 000 000				12 000 000				
środki pomocowe UE			10 200 000				10 200 000				
własne			1 800 000				1 800 000				
Uzupełnienie infrastruktury Zachodniopomorskiego Szlaku Żeglarskiego na jeziorze Dąbie			4 093 000		1 693 000	2 400 000					
środki pomocowe UE			2 160 000		860 000	1 300 000					
własne			1 933 000		833 000	1 100 000					
Budowa leśnej ścieżki spacerowej pomiędzy Al. Wojska Polskiego a Kąpieliskiem Arkonka			120 000	120 000							
własne			120 000	120 000							
Budowa ścieżki rowerowej na ul. Szerokiej			400 000	400 000							
własne			400 000	400 000							
Modernizacja i wyposażenie Portu Jachtowego North East Marina			140 000	140 000							
własne			140 000	140 000							
System Informacji Miejskiej - SIM			700 000	700 000							
własne			700 000	700 000							
Szczeciński Rower Miejski			2 900 000	2 900 000							
własne			2 900 000	2 900 000							
Szczeciński Rower Miejski - II etap			1 500 000	1 500 000							
własne			1 500 000	1 500 000							
Budowa chodnika i ścieżki rowerowej na ul. Bogumińskiej	01.02		4 500 000				4 500 000				
środki pomocowe UE			3 825 000				3 825 000				
własne			675 000				675 000				
Przebudowa kąpieliska Arkonka w Szczecinie dla potrzeb sportu i rekreacji	01.03		52 145	52 145							
własne			52 145	52 145							
Budowa dróg dla rowerów w Szczecinie w ciągu al. Piastów wraz z niezbędnym połączeniem z infrastrukturą rowerową w ciągu ul. Ku Słońcu, Bohaterów Warszawy oraz Mieszka I	04.02		8 700 000		158 148	8 541 852					
partycypacja			1 200 000			1 200 000					
środki pomocowe UE			4 600 000		134 418	4 465 582					
własne			2 900 000		23 730	2 876 270					
Budowa dróg dla rowerów w Szczecinie w ciągu ul. 26 Kwietnia wraz z niezbędnymi połączeniami z istniejącą infrastrukturą	04.02		9 800 000		158 140	9 641 860					
własne			9 800 000		158 140	9 641 860					
Budowa i przebudowa trasy rowerowej wzdłuż alei Wojska Polskiego	04.02		19 500 000		800 000	18 700 000					
środki pomocowe UE			7 839 000			7 839 000					
własne			11 661 000		800 000	10 861 000					
Budowa chodnika i ścieżki rowerowej na ul. Ku Słońcu (od ul. Kazimierskiej do pętli tramwajowej)	04.02		450 000		450 000						
własne			450 000		450 000						

Nazwa zadania / Cel nadrzędny Ranga 1	Cel SRS 2025 ranga 2	Cel SRS 2025 ranga 3	Planowane nakłady ogółem (2016-2023)	Planowane nakłady 2016	Prognozowane nakłady w latach 2017-2023						
					2017	2018	2019	2020	2021	2022	2023
Program budowy parkingów rowerowych	04.02		200 000	200 000							
własne			200 000	200 000							
Program realizacji udogodnień dla ruchu rowerowego i poprawy bezpieczeństwa	04.02		300 000	300 000							
własne			300 000	300 000							
Realizacja programu budowy ścieżek rowerowych	04.02		827 168	827 168							
własne			827 168	827 168							
WIM			31 345 400	3 620 000	12 010 400	15 715 000					
Konserwacja i renowacja obiektów zabytkowych			1 000 000	600 000	400 000						
własne			1 000 000	600 000	400 000						
Modernizacja Centrum Żeglarskiego			2 130 400	520 000	1 610 400						
własne			2 130 400	520 000	1 610 400						
Port jachtowy na Wyspie Grodzkiej etap II - zagospodarowanie wyspy			28 215 000	2 500 000	10 000 000	15 715 000					
własne			28 215 000	2 500 000	10 000 000	15 715 000					
WS			1 793 000	1 143 000	300 000	100 000	100 000	150 000			
Centrum Żeglarskie - zakupy inwestycyjne			665 000	415 000	50 000	50 000	50 000	100 000			
własne			665 000	415 000	50 000	50 000	50 000	100 000			
Modernizacja Centrum Żeglarskiego			1 128 000	728 000	250 000	50 000	50 000	50 000			
własne			1 128 000	728 000	250 000	50 000	50 000	50 000			
BMKZ			950 000	950 000							
Konserwacja i renowacja obiektów zabytkowych			950 000	950 000							
własne			950 000	950 000							
BOU			6 000 000	2 000 000	4 000 000						
Konserwacja i renowacja obiektów zabytkowych			6 000 000	2 000 000	4 000 000						
własne			6 000 000	2 000 000	4 000 000						
WK			170 000	170 000							
Konserwacja i renowacja obiektów zabytkowych			170 000	170 000							
własne			170 000	170 000							
WUiAB			1 668 476	468 476	300 000	300 000	300 000	300 000			
Utworzenie Alei Ludzi Morza (Żeglarzy) na Bulwarze Piastowskim	01.02		1 668 476	468 476	300 000	300 000	300 000	300 000			
własne			1 668 476	468 476	300 000	300 000	300 000	300 000			
III.1. Budowanie kapitału społecznego szczecinian, wzrost zaufania między ludźmi, poprawa relacji Miasto-Obywatel oraz pobudzanie aktywności społecznej			155 215 933	26 593 602	30 170 502	30 351 829	30 350 000	23 980 000	13 770 000		
środki pomocowe UE			19 600 914	1 000 000	5 305 000	5 845 914	5 160 000	1 290 000	1 000 000		
własne			135 615 019	25 593 602	24 865 502	24 505 915	25 190 000	22 690 000	12 770 000		
majątkowe			155 215 933	26 593 602	30 170 502	30 351 829	30 350 000	23 980 000	13 770 000		
WGKIOŚ			50 547 763	15 567 261	6 120 502	6 660 000	7 030 000	7 400 000	7 770 000		
Współfinansowanie inwestycji Rad Osiedli			46 305 453	11 324 951	6 120 502	6 660 000	7 030 000	7 400 000	7 770 000		
własne			46 305 453	11 324 951	6 120 502	6 660 000	7 030 000	7 400 000	7 770 000		
Realizacja budżetu obywatelskiego			3 736 029	3 736 029							
własne			3 736 029	3 736 029							
Rezerwa celowa na rozliczenie kosztów inwestycji			494 281	494 281							
własne			494 281	494 281							
Wspieranie inicjatyw społecznych Rad Osiedli			12 000	12 000							
własne			12 000	12 000							
WInf			62 701 829	5 500 000	14 610 000	15 691 829	14 320 000	6 580 000	6 000 000		
Program Budowania Społeczeństwa Informacyjnego			39 201 829	2 000 000	10 610 000	11 691 829	10 320 000	2 580 000	2 000 000		
środki pomocowe UE			19 600 914	1 000 000	5 305 000	5 845 914	5 160 000	1 290 000	1 000 000		
własne			19 600 915	1 000 000	5 305 000	5 845 915	5 160 000	1 290 000	1 000 000		
Informatyzacja			23 500 000	3 500 000	4 000 000	4 000 000	4 000 000	4 000 000	4 000 000		
własne			23 500 000	3 500 000	4 000 000	4 000 000	4 000 000	4 000 000	4 000 000		

Nazwa zadania / Cel nadrzędny Ranga 1	Cel SRS 2025 ranga 2	Cel SRS 2025 ranga 3	Planowane nakłady ogółem (2016-2023)	Planowane nakłady 2016	Prognozowane nakłady w latach 2017-2023						
					2017	2018	2019	2020	2021	2022	2023
BOP			630 000	630 000							
Inkubatory organizacji pozarządowych			130 000	130 000							
własne			130 000	130 000							
Szczeciński Fundusz Pożyczkowy Sp. z o.o.			500 000	500 000							
własne			500 000	500 000							
BS			34 130 000	130 000	7 000 000	8 000 000	9 000 000	10 000 000			
Realizacja budżetu obywatelskiego			130 000	130 000							
własne			130 000	130 000							
Rezerwa celowa na projekty wybrane w ramach budżetu obywatelskiego			34 000 000		7 000 000	8 000 000	9 000 000	10 000 000			
własne			34 000 000		7 000 000	8 000 000	9 000 000	10 000 000			
WIM			5 950 000	3 510 000	2 440 000						
Realizacja budżetu obywatelskiego			4 750 000	2 310 000	2 440 000						
własne			4 750 000	2 310 000	2 440 000						
Rezerwa celowa na rozliczenie kosztów inwestycji			500 000	500 000							
własne			500 000	500 000							
Spoleczne inicjatywy lokalne			700 000	700 000							
własne			700 000	700 000							
WZFM			300 000	300 000							
Rezerwa celowa na projekty UE			300 000	300 000							
własne			300 000	300 000							
WS			695 000	695 000							
Rezerwa celowa na rozliczenie kosztów inwestycji			695 000	695 000							
własne			695 000	695 000							
BliRO			45 000	45 000							
Współfinansowanie inwestycji Rad Osiedli			45 000	45 000							
własne			45 000	45 000							
WOŚ			216 341	216 341							
Współfinansowanie inwestycji Rad Osiedli			216 341	216 341							
własne			216 341	216 341							
III.2. Wspieranie rozwoju szczecińskiego ośrodka naukowego oraz współpracy środowisk nauki, gospodarki, kultury, sportu oraz lokalnych elit			833 825	833 825							
własne			833 825	833 825							
majątkowe			833 825	833 825							
WMiRSPN			733 825	733 825							
Program Absolwent - podwyższenie kapitału STBS			633 825	633 825							
własne			633 825	633 825							
Program Student - podwyższenie kapitału STBS			100 000	100 000							
własne			100 000	100 000							
WK			100 000	100 000							
Wspieranie produkcji filmowej	01.03		100 000	100 000							
własne			100 000	100 000							
III.3. Poszerzanie zakresu, dostępności i jakości edukacji			192 881 545	60 745 045	83 636 500	48 500 000					
dotacje			3 648 300	1 493 500	2 154 800						
własne			189 233 245	59 251 545	81 481 700	48 500 000					
majątkowe			192 881 545	60 745 045	83 636 500	48 500 000					
WIM			137 362 288	33 765 788	65 096 500	38 500 000					
Budowa hali specjalistycznej przy Zespole Szkół Sportowych przy ul. Małopolskiej			4 839 075	4 839 075							
dotacje			1 493 500	1 493 500							
własne			3 345 575	3 345 575							
Budowa krytej pływalni przy Szkole Podstawowej Nr 10 w Szczecinie			8 900 000	553 500	8 346 500						
dotacje			2 154 800		2 154 800						
własne			6 745 200	553 500	6 191 700						

Nazwa zadania / Cel nadrzędny Ranga 1	Cel SRS 2025 ranga 2	Cel SRS 2025 ranga 3	Planowane nakłady ogółem (2016-2023)	Planowane nakłady 2016	Prognozowane nakłady w latach 2017-2023						
					2017	2018	2019	2020	2021	2022	2023
Rozbudowa budynku SP Nr 59 o segment dydaktyczny			13 300 000	13 300 000							
własne			13 300 000	13 300 000							
Budowa hali basenowej z zapleczem przy Szkole Podstawowej Nr 51 przy ul. Jodłowej			8 428 500	1 428 500	7 000 000						
własne			8 428 500	1 428 500	7 000 000						
Budowa hali sportowej w Zespole Szkół nr 1 przy ul. Młodzieży Polskiej 9			5 200 000	2 500 000	2 700 000						
własne			5 200 000	2 500 000	2 700 000						
Budowa i modernizacja boisk szkolnych, osiedlowych i dzielnicowych centrów sportu i rekreacji			14 798 924	4 398 924	5 600 000	4 800 000					
własne			14 798 924	4 398 924	5 600 000	4 800 000					
Budowa sali gimnastycznej oraz modernizacja istniejącej sali gimnastycznej w SP nr 48 przy ul. Czorszyńskiej 35			6 000 000		2 000 000	4 000 000					
własne			6 000 000		2 000 000	4 000 000					
Budowa Szkoły Podstawowej przy ul. Kredowej w Szczecinie			59 790 000	90 000	30 000 000	29 700 000					
własne			59 790 000	90 000	30 000 000	29 700 000					
Przebudowa budynku Państwowej Szkoły Muzycznej I Stopnia w Szczecinie - roboty uzupełniające			160 000	160 000							
własne			160 000	160 000							
Rozbudowa Szkoły Podstawowej nr 16			160 000	160 000							
własne			160 000	160 000							
Modernizacja budynku SP Nr 59	01.03		5 800 000	1 000 000	4 800 000						
własne			5 800 000	1 000 000	4 800 000						
Program budowy i modernizacji sal gimnastycznych	01.03		4 985 789	2 985 789	2 000 000						
własne			4 985 789	2 985 789	2 000 000						
Przebudowa sali gimnastycznej i kotłowni w ZS nr 11 przy ul. Piasecznej	01.03		4 100 000	1 450 000	2 650 000						
własne			4 100 000	1 450 000	2 650 000						
Remont i modernizacja sali gimnastycznej w SP Nr 47 w Szczecinie	01.03		900 000	900 000							
własne			900 000	900 000							
WOŚ			14 403 301	14 403 301							
Poprawa stanu technicznego obiektów oświatowych			12 155 261	12 155 261							
własne			12 155 261	12 155 261							
Program modernizacji burs i internatów w szczecińskich placówkach oświatowych			859 686	859 686							
własne			859 686	859 686							
Zakupy inwestycyjne szkół i placówek oświatowych			1 388 354	1 388 354							
własne			1 388 354	1 388 354							
BliRO			40 965 956	12 425 956	18 540 000	10 000 000					
Modernizacja i przebudowa budynku Gimnazjum nr 21 w Szczecinie na potrzeby utworzenia siedziby Centrum Psychologiczno - Pedagogicznego w Szczecinie			3 020 000	120 000	2 900 000						
własne			3 020 000	120 000	2 900 000						
Poprawa stanu technicznego obiektów oświatowych			28 805 642	8 805 642	10 000 000	10 000 000					
własne			28 805 642	8 805 642	10 000 000	10 000 000					
Program modernizacji burs i internatów w szczecińskich placówkach oświatowych			9 140 314	3 500 314	5 640 000						
własne			9 140 314	3 500 314	5 640 000						
WGKIOŚ			150 000	150 000							
Poprawa stanu technicznego obiektów oświatowych			150 000	150 000							
własne			150 000	150 000							

Nazwa zadania / Cel nadrzędny Ranga 1	Cel SRS 2025 ranga 2	Cel SRS 2025 ranga 3	Planowane nakłady ogółem (2016-2023)	Planowane nakłady 2016	Prognozowane nakłady w latach 2017-2023						
					2017	2018	2019	2020	2021	2022	2023
IV.2. Poprawa dostępności transportowej i układu komunikacyjnego miasta			2 399 711 292	157 367 113	280 715 165	397 853 000	424 908 784	471 675 072	500 161 482	65 030 676	102 000 000
dotacje			2 894 829	2 894 829							
partycypacja			1 200 000	1 200 000							
środki pomocowe UE			1 291 420 702		47 034 153	188 893 979	259 569 312	325 598 424	361 970 259	31 854 575	76 500 000
własne			1 104 195 761	153 272 284	233 681 012	208 959 021	165 339 472	146 076 648	138 191 223	33 176 101	25 500 000
majątkowe			2 399 711 292	157 367 113	280 715 165	397 853 000	424 908 784	471 675 072	500 161 482	65 030 676	102 000 000
WGKIOŚ			865 759 573	120 760 720	155 757 033	94 626 698	92 071 482	158 221 482	185 291 482	59 030 676	
Poprawa bezpieczeństwa ruchu drogowego na skrzyżowaniu ulic Wernyhory, Mickiewicza, Reduty Ordona			11 794 829	11 794 829							
dotacje			2 694 829	2 694 829							
własne			9 100 000	9 100 000							
Budowa i przebudowa torowisk w Szczecinie			1 809 282	1 809 282							
własne			1 809 282	1 809 282							
Przebudowa ulicy Wiosennej			10 040 000	10 040 000							
partycypacja			1 200 000								
własne			8 840 000								
Budowa i przebudowa torowisk w Szczecinie - ETAP II			235 700 000	1 200 000	6 800 000	5 800 000	16 200 000	90 700 000	115 000 000		
środki pomocowe UE			125 708 300				9 172 300	51 188 500	65 347 500		
własne			109 991 700	1 200 000	6 800 000	5 800 000	7 027 700	39 511 500	49 652 500		
Budowa Pojeziernej Trasy Rowerowej			4 675 000		4 675 000						
środki pomocowe UE			3 355 000		3 355 000						
własne			1 320 000		1 320 000						
Modernizacja i zakup tramwajów			265 390 000			53 000 000	53 000 000	53 000 000	53 000 000	53 390 000	
środki pomocowe UE			151 260 000			30 200 000	30 200 000	30 200 000	30 200 000	30 460 000	
własne			114 130 000			22 800 000	22 800 000	22 800 000	22 800 000	22 930 000	
Przebudowa ul. Smoczkiej i Krzemiennej			5 500 000		5 500 000						
środki pomocowe UE			2 750 000		2 750 000						
własne			2 750 000		2 750 000						
Remont drogi publicznej Szczecin - Police			3 036 000		3 036 000						
środki pomocowe UE			1 518 000		1 518 000						
własne			1 518 000		1 518 000						
Szczecińska Kolej Metropolitalna			41 053 655	100 000	639 341	2 339 192	12 521 482	12 521 482	11 291 482	1 640 676	
środki pomocowe UE			34 810 605		543 440	1 988 313	10 643 259	10 643 259	9 597 759	1 394 575	
własne			6 243 050	100 000	95 901	350 879	1 878 223	1 878 223	1 693 723	246 101	
Zakup ekologicznych autobusów			53 080 075		53 080 075						
środki pomocowe UE			33 917 125		33 917 125						
własne			19 162 950		19 162 950						
Zakup taboru autobusowego niskoemisyjnego - w ilości sztuk 20			35 068 087		17 535 581	17 532 506					
środki pomocowe UE			13 400 001		6 700 588	6 699 413					
własne			21 668 086		10 834 993	10 833 093					
Budowa drogi dojazdowej do Osiedla Kasztanowego			1 000 000				1 000 000				
własne			1 000 000				1 000 000				
Budowa kładki przy ul. Budziszyskiej - Ustowskiej			7 155 300	3 155 300	4 000 000						
własne			7 155 300	3 155 300	4 000 000						
Budowa miejsc do ważenia samochodów ciężarowych			3 000 000	3 000 000							
własne			3 000 000	3 000 000							
Budowa minironda na skrzyżowaniu ulic: Goleniowskiej, Pomorskiej, Raclawickiej, Newtona			150 000	150 000							
własne			150 000	150 000							
Budowa minironda przy ul. Boguchwały oraz Cyryla i Metodego			150 000	150 000							
własne			150 000	150 000							
Budowa muru oporowego w ciągu ul. Pliszki			200 000	200 000							
własne			200 000	200 000							

Nazwa zadania / Cel nadrzędny Ranga 1	Cel SRS 2025 ranga 2	Cel SRS 2025 ranga 3	Planowane nakłady ogółem (2016-2023)	Planowane nakłady 2016	Prognozowane nakłady w latach 2017-2023						
					2017	2018	2019	2020	2021	2022	2023
Budowa ronda na skrzyżowaniu ulic Miodowa i Chorzowska			190 000	190 000							
własne			190 000	190 000							
Budowa ronda u zbiegu ulic: Chłopskiej/Swojskiej/Kolorowych Domów			750 000	100 000	650 000						
własne			750 000	100 000	650 000						
Budowa ronda Walecznych - Mączna			560 000	560 000							
własne			560 000	560 000							
Budowa ul. Nastrojowej			780 000		780 000						
własne			780 000		780 000						
Budowa wiat przystankowych na ulicy Witkiewicza, przystanek "Św. Jana Bosko"			46 000	46 000							
własne			46 000	46 000							
Budowa wyniesionego skrzyżowania na ul. Lindego, Przybyszewskiego, Traugutta			200 000	200 000							
własne			200 000	200 000							
Inwestycje związane z funkcjonowaniem ZDITM			107 490	107 490							
własne			107 490	107 490							
Koncepcja przebiegu II etapu SST			1 500 000	1 500 000							
własne			1 500 000	1 500 000							
Modernizacja infrastruktury torowej Miasta Szczecin			2 384 551	1 187 515	1 197 036						
własne			2 384 551	1 187 515	1 197 036						
Modernizacja pętli autobusowej w Podjuchach			2 450 000	150 000	2 300 000						
własne			2 450 000	150 000	2 300 000						
Modernizacja Trasy Zamkowej			30 000 000	10 000 000	20 000 000						
własne			30 000 000	10 000 000	20 000 000						
Modernizacja ul. Na Stoku			100 000	100 000							
własne			100 000	100 000							
Modernizacja ul. Przyjemnej			175 000	175 000							
własne			175 000	175 000							
Modernizacja ul. Staromiejskiej			250 000	250 000							
własne			250 000	250 000							
Modernizacja ul. Żupańskiego			199 500	199 500							
własne			199 500	199 500							
Organizacja i bezpieczeństwo ruchu drogowego			435 500	435 500							
własne			435 500	435 500							
Podwyższenie kapitału w spółkach autobusowych			5 217 311	5 217 311							
własne			5 217 311	5 217 311							
Poprawa bezpieczeństwa pieszych w ciągu ul. Mickiewicza			800 000	800 000							
własne			800 000	800 000							
Poprawa funkcjonowania transportu miejskiego w aglomeracji szczecińskiej poprzez zastosowanie systemów telematycznych			237 352	237 352							
własne			237 352	237 352							
Poprawa stanu nawierzchni ul. Tatarakowej i ul. Zawrotnej			273 000	273 000							
własne			273 000	273 000							
Program Pogodno. Modernizacja dróg i chodników			13 000 000	1 000 000	2 000 000	2 000 000	2 000 000	1 000 000	3 000 000	2 000 000	
własne			13 000 000	1 000 000	2 000 000	2 000 000	2 000 000	1 000 000	3 000 000	2 000 000	
Program przebudowy ulic i chodników w rejonie Wałów Chrobrego			5 894 863	5 894 863							
własne			5 894 863	5 894 863							
Program remontów i przebudowy dróg i chodników, w tym "Jedna ulica rocznie"			6 900 000	3 900 000	3 000 000						
własne			6 900 000	3 900 000	3 000 000						
Program remontów nawierzchni ulic			9 151 780	9 151 780							
własne			9 151 780	9 151 780							
Program sygnalizacji świetlnej dla pieszych			25 000	25 000							
własne			25 000	25 000							

Nazwa zadania / Cel nadrzędny Ranga 1	Cel SRS 2025 ranga 2	Cel SRS 2025 ranga 3	Planowane nakłady ogółem (2016-2023)	Planowane nakłady 2016	Prognozowane nakłady w latach 2017-2023						
					2017	2018	2019	2020	2021	2022	2023
Przebudowa Alei Wyzwolenia			3 524 500	3 524 500							
własne			3 524 500	3 524 500							
Przebudowa Alei: Niepodległości i Wyzwolenia			102 361	102 361							
własne			102 361	102 361							
Przebudowa Mostu Cłowego			25 000 000	5 000 000	20 000 000						
własne			25 000 000	5 000 000	20 000 000						
Przebudowa nawierzchni ulicy Floriana Krygiera			4 500 000	4 500 000							
własne			4 500 000	4 500 000							
Przebudowa skrzyżowania ul. Klonowica, Zawadzkiego			950 000	950 000							
własne			950 000	950 000							
Przebudowa skrzyżowania ul. Unii Lubelskiej, Klonowica (małe rondo)			3 000 000			3 000 000					
własne			3 000 000			3 000 000					
Przebudowa skrzyżowania ulic: Duńskiej/Złotowskiej			50 000	50 000							
własne			50 000	50 000							
Przebudowa skrzyżowania ulic: Przelotowej, Łubinowej, Nałkowskiej i Handlowej celem poprawy płynności ruchu i bezpieczeństwa			534 626	534 626							
własne			534 626	534 626							
Przebudowa torowiska tramwajowego w ul. 3 Maja			3 865 496	3 865 496							
własne			3 865 496	3 865 496							
Przebudowa ul. 9-Maja			5 953 278	5 953 278							
własne			5 953 278	5 953 278							
Przebudowa ul. Emilii Sczanieckiej wraz z odcinkiem łączącym ul. Św. Cyryla i Metodego w Szczecinie			5 769 000		5 769 000						
własne			5 769 000		5 769 000						
Przebudowa ul. Grzybowej			2 545 000		45 000	2 500 000					
własne			2 545 000		45 000	2 500 000					
Przebudowa ul. Huculskiej			4 150 000	150 000	4 000 000						
własne			4 150 000	150 000	4 000 000						
Przebudowa ul. Kwiatowej			4 413 240	4 413 240							
własne			4 413 240	4 413 240							
Przebudowa ul. Łomżyńskiej			3 085 000	3 085 000							
własne			3 085 000	3 085 000							
Przebudowa ul. Nowy Świat			3 360 000	3 360 000							
własne			3 360 000	3 360 000							
Przebudowa ul. Ofiar Oświęcimia (od ul. Staszica do ul. Cyryla i Metodego)			1 605 000	1 605 000							
własne			1 605 000	1 605 000							
Przebudowa ulicy Rzemieśniczej			350 000				350 000				
własne			350 000				350 000				
Przebieżenie dla pieszych ze Starówki na Bulwary			80 000	80 000							
własne			80 000	80 000							
Remont jezdni i chodników ul. Libelta (od ul. Paderewskiego do ul. Budzysza - Wosia)			1 850 000	600 000	1 250 000						
własne			1 850 000	600 000	1 250 000						
Remont ul. Ruskiej od ul. Orawskiej do ul. Frysztańskiej			350 000	350 000							
własne			350 000	350 000							
Sygnalizacja świetlna przy ul. Ku Słońcu (skrzyżowanie z ul. Źródlaną i Różaną)			200 000	200 000							
własne			200 000	200 000							
Utwardzenie odcinka II nitki ul. Marynarskiej - od ul. Kanałowej do ul. Kutrowej			110 000	110 000							
własne			110 000	110 000							
Utwardzenie ul. Kutrowej i Okrętowej			215 000	215 000							
własne			215 000	215 000							

Nazwa zadania / Cel nadrzędny Ranga 1	Cel SRS 2025 ranga 2	Cel SRS 2025 ranga 3	Planowane nakłady ogółem (2016-2023)	Planowane nakłady 2016	Prognozowane nakłady w latach 2017-2023						
					2017	2018	2019	2020	2021	2022	2023
Wymiana nakładki asfaltowej na ul. Starkiewicza			530 000	530 000							
własne			530 000	530 000							
Wymiana wiat przystankowych na Wyspie Puckiej wraz z infrastrukturą			130 000	130 000							
własne			130 000	130 000							
Stacje ładowania elektrycznych samochodów i rowerów	01.01	02.03	400 000	400 000							
dotacje			200 000	200 000							
własne			200 000	200 000							
Modernizacja ul. Kanał Parnicki w obrębie wiaduktu kolejowego	01.02		5 000 000				5 000 000				
własne			5 000 000				5 000 000				
Program Północ. Modernizacja dróg i chodników	01.02		14 000 000	2 000 000	2 000 000	2 000 000	2 000 000	1 000 000	3 000 000	2 000 000	
własne			14 000 000	2 000 000	2 000 000	2 000 000	2 000 000	1 000 000	3 000 000	2 000 000	
Przebudowa jezdni i chodników w obrębie Starego Miasta	01.02		3 942 497	3 942 497							
własne			3 942 497	3 942 497							
Przebudowa nawierzchni jezdni i chodników al. Papieża Jana Pawła II na odcinku od pl. Grunwaldzkiego do ul. Felczaka	01.02		3 000 000		3 000 000						
własne			3 000 000		3 000 000						
Przebudowa ul. Grażyny z wyznaczeniem miejsc parkingowych oraz montażem oświetlenia	01.02		955 000			955 000					
własne			955 000			955 000					
Przebudowa ulicy Łowieckiej	01.02		600 000	600 000							
własne			600 000	600 000							
Remont krawężników przy ulicach: Lisiej, Uciętej, Kurzej, Owczej, Sowiej, Zajęczej	01.02		60 000	60 000							
własne			60 000	60 000							
Utworzenie strefy 30 w obrębie ulic Reymonta, Przybyszewskiego i Grzegorza z Sanoka na Pogodnie	01.02		1 150 000	1 150 000							
własne			1 150 000	1 150 000							
WIM			1 357 406 040	26 583 214	120 884 632	265 501 802	298 112 802	313 453 590	314 870 000	6 000 000	12 000 000
Osiedle Gumieńce - budowa fragmentu ul. Polskich Marynarzy			100 000	100 000							
własne			100 000	100 000							
Osiedle Osów - Budowa ul. Miodowej (kierunek Gubałówka)			4 750 000	200 000	4 550 000						
własne			4 750 000	200 000	4 550 000						
Budowa torowiska do nowej pętli tramwajowej Mierzyn (przy CH STER)			30 600 000	1 000 000	100 000		12 000 000	17 500 000			
środki pomocowe UE			20 650 000				8 400 000	12 250 000			
własne			9 950 000	1 000 000	100 000		3 600 000	5 250 000			
Modernizacja ulicy Modrej i Koralowej			5 300 000	300 000	2 000 000	3 000 000					
środki pomocowe UE			2 500 000		1 000 000	1 500 000					
własne			2 800 000	300 000	1 000 000	1 500 000					
Przebudowa Placu Zwycięstwa			19 500 000		500 000				19 000 000		
środki pomocowe UE			13 300 000						13 300 000		
własne			6 200 000		500 000				5 700 000		
Węzeł przesiadkowy Głęboke - modernizacja skrzyżowania przy al. Wojska Polskiego/ul. Zegadłowicza/ul. Kupczyka/ul. Miodowa wraz z remontem ul. Kupczyka do granic administracyjnych Szczecina			20 160 594	200 000	800 000	8 524 102	5 324 102	5 312 390			
środki pomocowe UE			6 200 171			2 066 723	2 066 723	2 066 725			
własne			13 960 423	200 000	800 000	6 457 379	3 257 379	3 245 665			
Budowa drogi publicznej łączącej ul. Cyfrową z ul. Krasieńskiego - kontynuacja budowy ul. Cyfrowej			4 150 000	150 000	4 000 000						
własne			4 150 000	150 000	4 000 000						
Budowa łącznika ulic: Królewskiego i Kruczej			1 950 500	200 000	1 750 500						
własne			1 950 500	200 000	1 750 500						
Budowa Parkingu Park&Ride przy przystanku tramwajowym SST "Lotnisko"			7 323 972	7 323 972							
własne			7 323 972	7 323 972							

Nazwa zadania / Cel nadrzędny Ranga 1	Cel SRS 2025 ranga 2	Cel SRS 2025 ranga 3	Planowane nakłady ogółem (2016-2023)	Planowane nakłady 2016	Prognozowane nakłady w latach 2017-2023						
					2017	2018	2019	2020	2021	2022	2023
Budowa układu dróg publicznych stanowiących dojazd do pętli tramwajowej przy ul. Turkusowej			9 360 000	3 060 000	6 300 000						
własne			9 360 000	3 060 000	6 300 000						
Budowa ul. Sennej			7 564 000		140 000	24 000	7 400 000				
własne			7 564 000		140 000	24 000	7 400 000				
Budowa ulicy Kredowej, Urlopowej i Ostoi Zagórskiego			15 200 000	1 200 000	7 000 000	2 000 000	5 000 000				
własne			15 200 000	1 200 000	7 000 000	2 000 000	5 000 000				
Modernizacja ul. Hożej od ul. Bogumińskiej do ul. Łącznej			9 500 000	500 000	9 000 000						
własne			9 500 000	500 000	9 000 000						
Modernizacja ul. Kulakowskiego			4 104 203	86 051	68 152	3 950 000					
własne			4 104 203	86 051	68 152	3 950 000					
Modernizacja ul. Świerczewskiej i Karola Miarki			2 695 000		245 000	2 450 000					
własne			2 695 000		245 000	2 450 000					
Modernizacja ul. Tczewskiej			13 500 000			3 500 000	10 000 000				
własne			13 500 000			3 500 000	10 000 000				
Osiedle Bukowo - Budowa ulicy Dyngusowej na odcinku od ul. Jasełkowej do ul. Sobótki			600 000			50 000	550 000				
własne			600 000			50 000	550 000				
Osiedle Bukowo - Budowa wraz z uzbrojeniem ul. Górnej na odcinku od posesji Górna 21 do ul. Zagórskiego			5 600 000				1 100 000	4 500 000			
własne			5 600 000				1 100 000	4 500 000			
Osiedle Dąbie - przebudowa ulic			14 000 000	2 000 000	2 000 000	2 000 000	2 000 000	1 000 000	3 000 000	2 000 000	
własne			14 000 000	2 000 000	2 000 000	2 000 000	2 000 000	1 000 000	3 000 000	2 000 000	
Osiedle Gumieńce - program budowy i modernizacji dróg osiedlowych			7 500 000			1 500 000	2 000 000	2 000 000	2 000 000		
własne			7 500 000			1 500 000	2 000 000	2 000 000	2 000 000		
Osiedle Zdroje - ulice: Taminy, Żołędziowa, Zakątek			3 559 000	100 000	2 144 000	15 000	1 300 000				
własne			3 559 000	100 000	2 144 000	15 000	1 300 000				
Przebudowa ul. Szybowcowej			4 760 640	400 000	4 360 640						
własne			4 760 640	400 000	4 360 640						
Przebudowa ul. Wacisława od ul. Orzeszkowej do ul. Przyjaciół Żołnierza			126 253	66 253	60 000						
własne			126 253	66 253	60 000						
Przebudowa ul. Złotowskiej (od ul. Dzierżonia do ul. Perlistej)			1 007 900	7 900	1 000 000						
własne			1 007 900	7 900	1 000 000						
Przebudowa ulic Andersena, Północnej i Wapiennej			9 672 000	266 000	9 406 000						
własne			9 672 000	266 000	9 406 000						
Przebudowa ulicy Szczawiowej i Tamy Pomorzańskiej			16 300 000	30 000	270 000				4 000 000	12 000 000	
własne			16 300 000	30 000	270 000				4 000 000	12 000 000	
Przebudowa ulicy Zegadłowicza na odcinku od ul. Kapieliskowej do posesji nr 36a (działka nr 121/1 obręb 2006)			300 000		300 000						
własne			300 000		300 000						
System monitoringu wizyjnego urządzeń oraz obiektów SST			570 000	570 000							
własne			570 000	570 000							
Uzbrojenie ulic Darniowa - Krzewinkowa - zadanie 2			3 000 000		3 000 000						
własne			3 000 000		3 000 000						
Przebudowa ul. Floriana Krygiera celem połączenia z A6		04.03	344 891 032	1 391 032	5 000 000	45 000 000	72 500 000	72 500 000	148 500 000		
środki pomocowe UE			287 725 000			38 250 000	61 625 000	61 625 000	126 225 000		
własne			57 166 032	1 391 032	5 000 000	6 750 000	10 875 000	10 875 000	22 275 000		
Przebudowa ul. Floriana Krygiera na odcinku pomiędzy Mostem Pomorzan a Mostem Gryfitów		04.03	3 000 000	500 000	2 500 000						
własne			3 000 000	500 000	2 500 000						
Modernizacja ul. Wiśniowy Sad z budową chodnika i remontem pętli autobusowej	01.02		300 000		300 000						
własne			300 000		300 000						

Nazwa zadania / Cel nadrzędny Ranga 1	Cel SRS 2025 ranga 2	Cel SRS 2025 ranga 3	Planowane nakłady ogółem (2016-2023)	Planowane nakłady 2016	Prognozowane nakłady w latach 2017-2023						
					2017	2018	2019	2020	2021	2022	2023
Remont ul. Orzechowej, Kokosowej wraz z dokończeniem ul. Pogodnej	01.02		3 000 000	500 000	2 500 000						
własne			3 000 000	500 000	2 500 000						
Budowa Szczecińskiego Szybkiego Tramwaju - SST - etap I	04.03		1 700 000	936 485	763 515						
własne			1 700 000	936 485	763 515						
Budowa zintegrowanego węzła komunikacyjnego Łękno wraz z infrastrukturą na przebiegu Trasy Średnicowej dla obsługi wewnątrz aglomeracji ruchu pasażerskiego w Szczecinie	04.03		159 123 348	2 011 244	3 993 504	51 038 700	51 038 700	51 041 200			
środki pomocowe UE			73 000 000			24 337 530	24 337 530	24 324 940			
własne			86 123 348	2 011 244	3 993 504	26 701 170	26 701 170	26 716 260			
Modernizacja dostępu drogowego do Portu w Szczecinie: przebudowa układu drogowego w rejonie Międzyodrza	04.03		355 403 321		5 533 321	75 000 000	75 000 000	100 000 000	99 870 000		
środki pomocowe UE			297 500 000			63 750 000	63 750 000	85 000 000	85 000 000		
własne			57 903 321		5 533 321	11 250 000	11 250 000	15 000 000	14 870 000		
Przebudowa ulic: Niemierzyńskiej, Arkońskiej, Spacerowej do Al. Wojska Polskiego, etap III - Przebudowa ul. Arkońskiej (od pętli tramwajowej "Las Arkoński" do Al. Wojska Polskiego)	04.03		92 921 160	1 121 160	40 000 000	51 800 000					
własne			92 921 160	1 121 160	40 000 000	51 800 000					
Przebudowa ulicy Szafera (od Al. Wojska Polskiego do ul. Sosabowskiego)	04.03		78 732 320	2 032 320	1 200 000	5 500 000	35 000 000	35 000 000			
środki pomocowe UE			49 000 000				24 500 000	24 500 000			
własne			29 732 320	2 032 320	1 200 000	5 500 000	10 500 000	10 500 000			
Trasa Północna, etap III - Budowa nowej ulicy od ul. Łącznej do ul. Szosa Polska	04.03		95 250 000		100 000	10 150 000	19 000 000	28 000 000	38 000 000		
środki pomocowe UE			80 877 500			8 627 500	16 150 000	23 800 000	32 300 000		
własne			14 372 500		100 000	1 522 500	2 850 000	4 200 000	5 700 000		
Obwodnica Śródmieścia Szczecin - etap VII - budowa ulicy od węzła Łękno do ul. 26 Kwietnia	04.03		330 797	330 797							
własne			330 797	330 797							
WUiAB			162 749 000	2 300 000	1 000 000	34 724 500	34 724 500				90 000 000
Dworzec Górny (kolejowo - autobusowy) - Centrum przesiadkowe ul. Owocowa - ul. Korzeniowskiego wraz z infrastrukturą w Szczecinie			72 749 000	2 300 000	1 000 000	34 724 500	34 724 500				
środki pomocowe UE			17 449 000			8 724 500	8 724 500				
własne			55 300 000	2 300 000	1 000 000	26 000 000	26 000 000				
Modernizacja ul. Kolumba do węzła "Zapadla" wraz z placem przeddworcowym			90 000 000								90 000 000
środki pomocowe UE			76 500 000								76 500 000
własne			13 500 000								13 500 000
BS			13 280 000	7 280 000	3 000 000	3 000 000					
Partycypacja w przygotowaniu do realizacji zadania "Zachodnie drogowe obejście Szczecina"			150 000	150 000							
własne			150 000	150 000							
Port Lotniczy Szczecin-Goleniów Sp. z o.o.			13 000 000	7 000 000	3 000 000	3 000 000					
własne			13 000 000	7 000 000	3 000 000	3 000 000					
Modernizacja dostępu drogowego do Portu w Szczecinie: przebudowa układu drogowego w rejonie Międzyodrza	04.03		130 000	130 000							
własne			130 000	130 000							
WZFM			516 679	443 179	73 500						
Zakup ekologicznych autobusów			100 000	100 000							
własne			100 000	100 000							
Przebudowa ul. Floriana Krygiera celem połączenia z A6		04.03	150 000	150 000							
własne			150 000	150 000							
Modernizacja dostępu drogowego do Portu w Szczecinie: przebudowa układu drogowego w rejonie Międzyodrza	04.03		266 679	193 179	73 500						
własne			266 679	193 179	73 500						

Nazwa zadania / Cel nadrzędny Ranga 1	Cel SRS 2025 ranga 2	Cel SRS 2025 ranga 3	Planowane nakłady ogółem (2016-2023)	Planowane nakłady 2016	Prognozowane nakłady w latach 2017-2023						
					2017	2018	2019	2020	2021	2022	2023
IV.3. Wspieranie rozwoju i harmonizacja metropolitalnych funkcji Szczecina oraz realizacja projektów budujących prestiż miasta			148 972 144	18 967 404	31 947 600	62 757 140	5 300 000	7 500 000	7 500 000	7 500 000	7 500 000
dotacje			2 560 000	260 000	1 100 000	1 100 000	100 000				
środki pomocowe UE			7 970 000		2 410 000	5 560 000					
własne			138 442 144	18 707 404	28 437 600	56 097 140	5 200 000	7 500 000	7 500 000	7 500 000	7 500 000
majątkowe			148 972 144	18 967 404	31 947 600	62 757 140	5 300 000	7 500 000	7 500 000	7 500 000	7 500 000
WS			84 965 070	14 965 070	25 000 000	45 000 000					
Przebudowa Stadionu Miejskiego im. F. Krygiera			84 965 070	14 965 070	25 000 000	45 000 000					
własne			84 965 070	14 965 070	25 000 000	45 000 000					
WGKIOŚ			1 030 000	1 030 000							
Przebudowa i rozbudowa oczyszczalni ścieków Ostrów Grabowski oraz rozbudowa systemu kanalizacji sanitarnej w osiedlu Międzyodrze - Wyspa Pucka			530 000	530 000							
własne			530 000	530 000							
Włączenie oczyszczalni ścieków Ostrów Grabowski do układów zasilania w energię elektryczną i ciepłą z Zakładu Termicznego Unieszkodliwiania Odpadów Komunalnych			500 000	500 000							
własne			500 000	500 000							
WInf			33 000		33 000						
The Tall Ships Races 2017			33 000		33 000						
własne			33 000		33 000						
WIM			17 491 614	1 551 614	4 820 000	11 120 000					
Filharmonia Szczecińska im. M. Karłowicza - nakłady inwestycyjne		01.03	1 521 614	1 521 614							
własne			1 521 614	1 521 614							
Centrum Kultury Technicznej	01.03		15 970 000	30 000	4 820 000	11 120 000					
środki pomocowe UE			7 970 000		2 410 000	5 560 000					
własne			8 000 000	30 000	2 410 000	5 560 000					
WK			4 452 460	920 720	1 594 600	1 637 140	300 000				
Filharmonia Szczecińska im. M. Karłowicza - nakłady inwestycyjne		01.03	1 292 460	660 720	294 600	337 140					
własne			1 292 460	660 720	294 600	337 140					
Modernizacja Domu Kultury "Słowianin"	01.03		2 110 000	110 000	1 000 000	1 000 000					
dotacje			2 110 000	110 000	1 000 000	1 000 000					
Zakupy inwestycyjne instytucji kultury	01.03		450 000	150 000	100 000	100 000	100 000				
dotacje			450 000	150 000	100 000	100 000	100 000				
Realizacja instalacji artystycznych w miejskiej przestrzeni publicznej	01.03		600 000		200 000	200 000	200 000				
własne			600 000		200 000	200 000	200 000				
WOiB			40 740 000	240 000	500 000	5 000 000	5 000 000	7 500 000	7 500 000	7 500 000	7 500 000
Budowa aquaparku	01.03	02.03	40 740 000	240 000	500 000	5 000 000	5 000 000	7 500 000	7 500 000	7 500 000	7 500 000
własne			40 740 000	240 000	500 000	5 000 000	5 000 000	7 500 000	7 500 000	7 500 000	7 500 000
WUiAB			260 000	260 000							
Budowa aquaparku	01.03	02.03	260 000	260 000							
własne			260 000	260 000							

Uzasadnienie

Wieloletni Program Rozwoju Szczecina (WPRS) jest bezpośrednim narzędziem realizacji Strategii Rozwoju *Szczecina 2025 (Strategia)* i tworzą go **zadania strategiczne** (mające wpływ na realizację celów Strategii), przewidziane do realizacji w okresie pięcioletnim. WPRS jest dokumentem kroczącym, aktualizowanym w cyklu rocznym. Sporządzanie WPRS wynika z zapisów Strategii Rozwoju Szczecina 2025, przyjętej uchwałą Rady Miasta Szczecin dnia 19 grudnia 2011 roku.

Prezentowany **WPRS** po raz kolejny został przygotowywany nie tylko na okres najbliższych pięciu lat, **2016-2020, ale sięga także perspektywy 2023 roku**. Obejmuje projekty, zadania uznane za *strategiczne* i realizowane lub przewidziane do realizacji przez Miasto Szczecin. Wyboru zadań do WPRS dokonano spośród zidentyfikowanych w czerwcu 2015 roku potrzeb budżetowych w zakresie WPRS na lata 2016-2020 z perspektywą 2023 („*Informacja o zidentyfikowanych potrzebach budżetowych w zakresie Wieloletniego Programu Rozwoju Szczecina 2016-2020 z perspektywą do roku 2023*”), a także zgłaszanych w toku dalszych prac nad niniejszym *WPRS*.

Punktem wyjścia przygotowania *WPRS* było zgłoszenie strategicznych projektów i zadań przez *Koordinatorów programów strategicznych* (Zastępcy Prezydenta Miasta), *dysponentów* wyodrębnionych części w budżecie Miasta (wydziały i biura Urzędu Miasta Szczecin) do **Biura Strategii**, które jest jednostką odpowiedzialną za koordynację rozwoju Miasta. Zgłoszeń zadań realizowanych przez Miasto Szczecin dokonano przy użyciu *Zintegrowanego Systemu Informatycznego – Finansowo-Księgowego*. Projekty i zadania uznane za strategiczne (realizujące Strategię) dysponenti Urzędu przypisali do jednego z celów operacyjnych *Strategii Rozwoju Szczecina 2025*, według poniższego schematu:

Cele strategiczne			
I.	II.	III.	IV.
Szczecin - miasto wysokiej jakości życia	Szczecin - miasto nowoczesnej, konkurencyjnej i innowacyjnej gospodarki	Szczecin – miasto o wysokim kapitale intelektualnym	Szczecin – atrakcyjne miasto metropolitalne
Cele operacyjne			
I.1.	II.1.	III.1.	IV.1.
Ochrona oraz wykorzystanie walorów przyrodniczych	Wspieranie rozwoju biznesu lokalnego i dopływu inwestycji zewnętrznych	Budowanie kapitału społecznego szczecinian, wzrost zaufania między ludźmi, poprawa relacji Miasto-Obywatel oraz pobudzanie aktywności społecznej	Intensyfikacja i wzrost efektywności współpracy międzynarodowej
I.2.	II.2.	III.2.	IV.2.
Rewitalizacja i rozwój przestrzeni miejskiej	Podnoszenie innowacyjności przedsiębiorstw	Wspieranie rozwoju szczecińskiego ośrodka naukowego oraz współpracy środowisk nauki, gospodarki, kultury, sportu oraz lokalnych elit	Poprawa dostępności transportowej i układu komunikacyjnego miasta
I.3.	II.3.	III.3.	IV.3.
Wspieranie rozwoju efektywnych usług społecznych	Zdynamizowanie rozwoju turystyki z wykorzystaniem zasobów przyrodniczych i dziedzictwa historyczno-kulturowego	Poszerzanie zakresu, dostępności i jakości edukacji	Wspieranie rozwoju i harmonizacja metropolitalnych funkcji Szczecina oraz realizacja projektów budujących prestiż miasta

Podział projektów i zadań według celów operacyjnych ma charakter umowny i wynika z demarkacji wyznaczonej zakresem celów Strategii, zgodnie z ich opisem i kierunkami podejmowanych działań. W przypadku, gdy projekt lub zadanie realizuje więcej niż jeden cel

Strategii, określono *cel nadrzędny* (ranga 1), do którego w sposób umowny „przypisano” dany projekt / zadanie. W tym sensie, aktualnie **przedstawiony podział nadaje projektom i zadaniom strategicznym strukturę i nie ogranicza ich oddziaływania jedynie do wskazanego (umownie) celu Strategii.**

Następnie, *Biuro Strategii* przeprowadziło wstępną weryfikację zgłoszonych projektów i zadań strategicznych, która polegała na analizie istoty i celów poszczególnych zadań pod kątem ich zgodności ze *Strategią Rozwoju Szczecina 2025*, a także poprawności przypisania zgłoszonych zadań do poszczególnych celów Strategii.

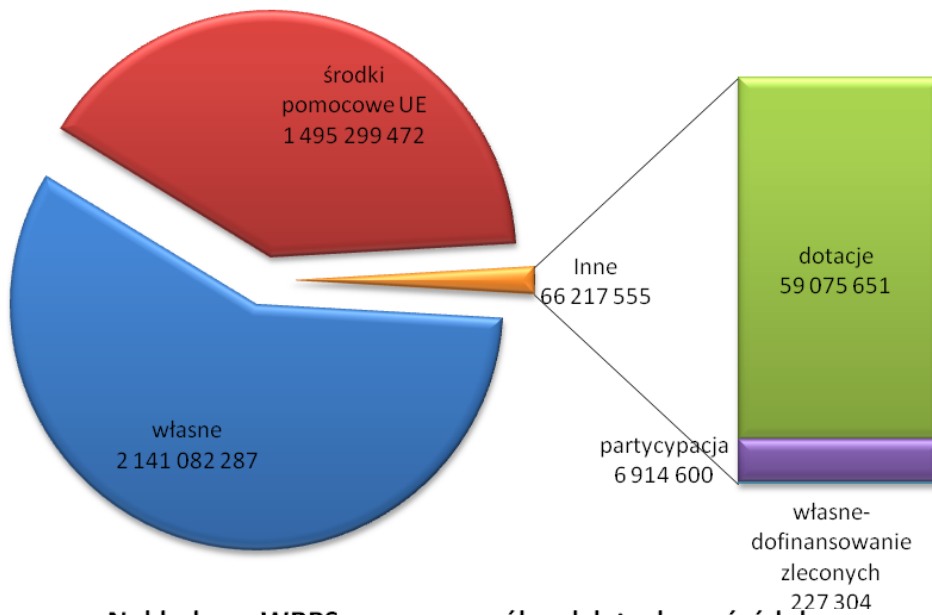
Propozycje projektów i zadań strategicznych wstępnie ocenione przez *Biuro Strategii* trafiły pod obrady *Rady Strategii*, która dokonała wyboru konkretnych projektów i zadań do *WPRS*. *Rada Strategii* rekomendowała konkretne projekty i zadania strategiczne do *WPRS* w oparciu o następujące kryteria:

1. wpływ na realizację celu strategicznego,
2. efektywność finansowa i ekonomiczna,
3. możliwość pozyskania środków bezzwrotnych,
4. komplementarność i spójność z innymi projektami,
5. stopień przygotowania projektu do realizacji.

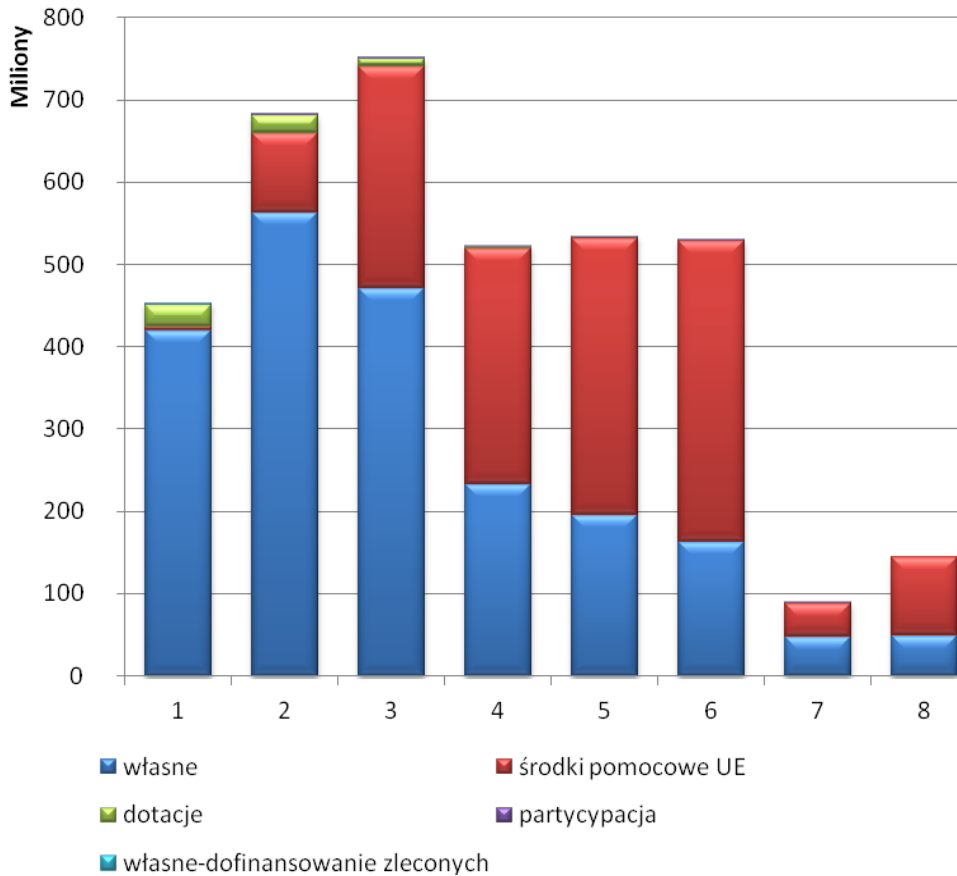
Preferowane były inwestycje, które uzyskały dofinansowanie zewnętrzne, w tym zwłaszcza ze środków bezzwrotnych, tym niemniej kryterium to nie było kryterium rozstrzygającym. *Rada Strategii* wybierając zadania do *WPRS* kierowała się także priorytetami rozwoju, jakie przyjęła w horyzoncie *WPRS* na najbliższe lata. Rada Strategii za *strategiczne* uznała wszystkie *zadania* (wydatki) *majątkowe* Miasta Szczecina na lata 2016-2020 z perspektywą roku 2023.

WPRS na lata 2016-2020 z perspektywą roku 2023 przewiduje łączne wydatki na zadania strategiczne w wysokości **3,703 mld zł**. Plan wydatków w podziale na lata i źródła finansowania przedstawiają poniżej wykresy.

**Łączne nakłady na WPRS 2016-2020 z perspektywą roku 2023
wg źródeł finansowania**



Nakłady na WRPS w poszczególnych latach wg źródeł finansowania

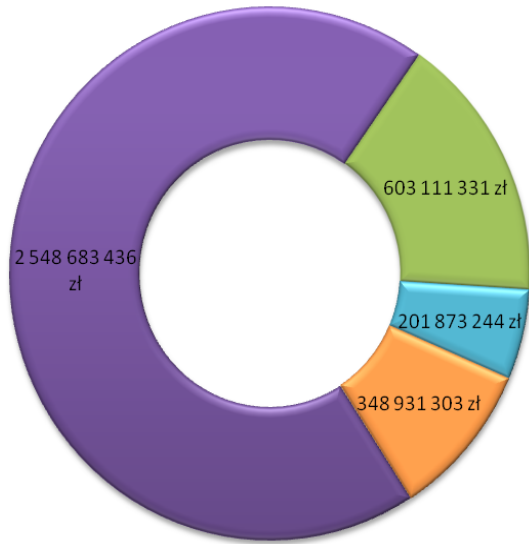


Nakłady finansowe planowane na realizację WPRS wynikają z kontynuacji programu inwestycyjnego, w tym pakietu projektów przewidywanych do sfinansowania w obecnej perspektywie programowania UE, tj. w okresie 2014-2020, a nawet do 2023 roku, zgodnie z „zasadą n+3”, według której realizacja i rozliczenie projektów współfinansowanych z funduszy europejskich w ramach obecnej perspektywy finansowej może trwać o 3 lata dłużej (z czego wynika także perspektywa prezentowanego WPRS). Łączne finansowanie zadań strategicznych planowane jest z nieznaczną przewagą zaangażowania środków własnych Miasta (2,1 mld zł, tj. 57,8% nakładów ogółem) nad środkami UE (1,5 mld zł – 40,4%), a pozostała część nakładów planowana jest z dotacji (1,6%), partycypacji (0,2%) oraz środków własnych – dofinansowań zleconych (0,01%).

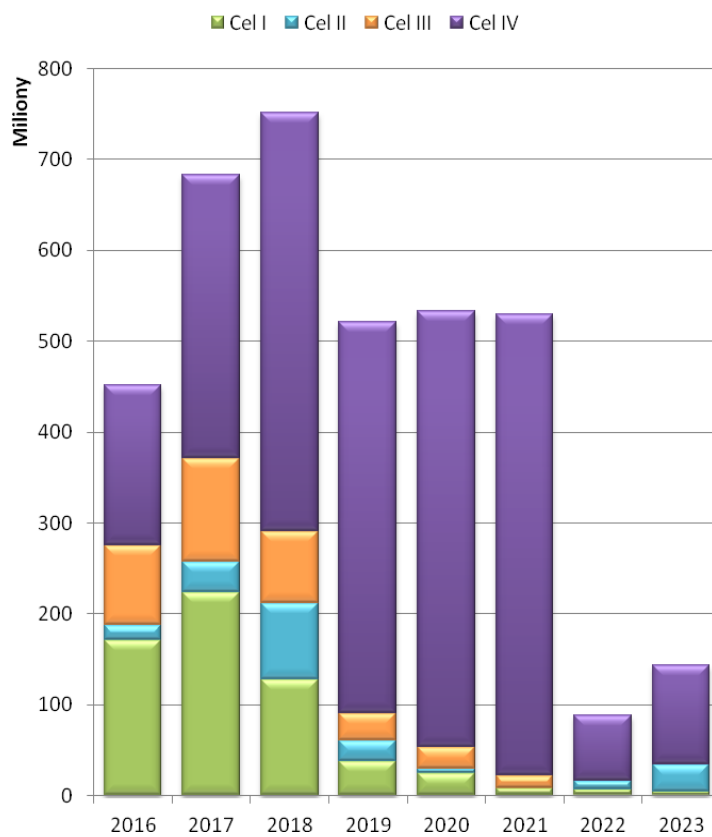
Wartość nakładów na zadania strategiczne w poszczególnych latach wynosi średnio 463 mln zł rocznie, a najwyższe wydatki planowane są na lata 2017-2018: odpowiednio 683 i 752 mln zł. Udział środków własnych w finansowaniu tych zadań systematycznie maleje z ponad 80-90% w latach 2016-2017, na rzecz dofinansowania z funduszy UE (wyraźny wzrost od 2018).

Nakłady na WPRS w podziale na cele strategiczne określone w *Strategii Rozwoju Szczecina 2025* prezentują poniższe wykresy.

Łączne nakłady na WPRS wg celów strategicznych



Nakłady na WPRS wg celów strategicznych



Najbardziej kapitałochłonnym celem jest *cel 4: Szczecin – atrakcyjne miasto metropolitalne*, na który łączne przewidywane nakłady wynoszą 2,5 mld zł (68,8% nakładów na WPRS), z czego większość – 2,4 mld zł to nakłady na transport i komunikację (cel operacyjny 4.2.). Wśród nich jest 9 z 10 największych inwestycji (o wartości jednostkowej powyżej 75 mln zł), o łącznej wartości prawie 2 mld zł.

Tabela 1. Największe inwestycje WPRS 2016-2020 z perspektywą roku 2023

Lp	Cel Strategii	Nazwa zadania	Nakłady ogółem (zł)
1	4.2	Modernizacja dostępu drogowego do Portu w Szczecinie: przebudowa układu drogowego w rejonie Międzyodrza	355 800 000
2	4.2	Przebudowa ul. Floriana Krygiera celem połączenia z A6	345 041 032
3	4.2	Modernizacja i zakup tramwajów	265 390 000
4	4.2	Budowa i przebudowa torowisk w Szczecinie – etap II	235 700 000
5	4.2	Budowa zintegrowanego węzła komunikacyjnego Łękno wraz z infrastrukturą na przebiegu Trasy Średnicowej dla obsługi wewnątrz aglomeracji ruchu pasażerskiego w Szczecinie	159 123 348
6	4.2	Trasa Północna, etap III – Budowa nowej ulicy od ul. Łącznej do ul. Szosa Polska	95 250 000
7	4.2	Przebudowa ulic: Niemierzyńskiej, Arkońskiej, Spacerowej do Al. Wojska Polskiego, etap III - Przebudowa ul. Arkońskiej (od pętli tramwajowej "Las Arkoński" do Al. Wojska Polskiego)	92 921 160
8	4.2	Modernizacja ul. Kolumba do węzła "Zapadła" wraz z placem przeddworcowym	90 000 000
9	4.3	Przebudowa Stadionu Miejskiego im. F. Krygiera	84 965 070
10	4.2	Przebudowa ulicy Szafera (od Al. Wojska Polskiego do ul. Sosabowskiego)	78 732 320
		Największe przedsięwzięcia razem	1 802 922 930
		Udział największych przedsięwzięć w nakładach na WPRS	48,69%

Drugim co wartości nakładów celem jest *cel 1: Szczecin – miasto wysokiej jakości życia*. Łączne nakłady na ten cel wynoszą 603 mln zł (16,3% nakładów na WPRS), z czego większość (319 mln zł) przypada na kapitałochłonne zadania związane z rewitalizacją i rozwojem przestrzeni miejskiej (cel 1.2).

Nakłady na pozostałe dwa cele strategiczne mają zdecydowanie mniej kapitałochłonny charakter i wynoszą odpowiednio: na *cel 2: Szczecin – miasto nowoczesnej, konkurencyjnej i innowacyjnej gospodarki* 202 mln zł (5,5% nakładów na WPRS), a na *cel 3: Szczecin – miasto o wysokim potencjale kapitału intelektualnego* 349 mln zł (9,4% nakładów na WPRS).