



Szczecin

Raport o stanie Gminy Miasto Szczecin 2020





Raport o stanie
Gminy Miasto Szczecin
za 2020 rok

WSTĘP

Wypełniając obowiązek wynikający z art. 28aa Ustawy o samorządzie gminnym, przedstawiam Państwu Raport o Stanie Gminy Miasta Szczecin za rok 2020. Dokument ten zawiera skondensowane podsumowanie najważniejszych zjawisk, działań i procesów, jakie miały miejsce w Szczecinie w ubiegłym roku.

Jest to już trzecia edycja raportu, która podobnie jak dwie poprzednie, skupia się na realizacji strategii, programów, uchwał Rady Miasta oraz budżetu obywatelskiego, prezentując stan w tym zakresie za rok 2020. Doświadczenie ostatnich lat, zdobyte dzięki opracowywaniu wspomnianych dokumentów oraz wnikliwa analiza ich odbioru przez różne środowiska społeczne, w tym przedstawiceli Rady Miasta, pozwoliła nam stworzyć dokument jeszcze bardziej przystępny i łatwiejszy w odbiorze, a jednocześnie wypełniony szeregiem kluczowych informacji. Wszystko po to, aby umożliwić i zintensyfikować rzetelną dyskusję na temat rozwoju Szczecina i optymalizacji różnorodnych obszarów i procesów w nim zachodzących.

Pandemia COVID-19 oraz towarzyszące jej ograniczenia życia społecznego i gospodarczego, z którymi zmagamy się już od ponad 12 miesięcy, są zauważalne i zaakcentowane w niniejszym raporcie. Wirus odcisnął swoje piętno na niemal każdej dziedzinie funkcjonowania miasta. Nie tylko zmniejszył wpływy do miejskiego budżetu, ale stał się także poważnym problemem dla wielu branż biznesu, systemu nauczania, twórców i ośrodków kultury, a przede wszystkim niekorzystnie wpłynął na zdrowie dużej grupy mieszkańców i ograniczył znacząco możliwość naturalnych kontaktów międzyludzkich, czego długofalowe skutki są na dzień dzisiejszy trudne do przewidzenia.

Dokonując obiektywnej oceny funkcjonowania miasta w 2020 roku i porównując dane do lat poprzednich należy mieć na uwadze powyższą sytuację, a także liczne działania miasta minimalizujące negatywne skutki pandemii koronawirusa. Znaczącą rolę w tym względzie odegrała realizacja niezwykle ambitnego planu inwestycyjnego, którego kontynuacja umożliwiła utrzymanie wielu miejsc pracy oraz dalszą modernizację miasta w obszarach priorytetowych.

Wyrażam nadzieję, że Raport o Stanie Gminy Miasta Szczecin za rok 2020 będzie dla Państwa cennym źródłem informacji i przyczyni się do merytorycznego dialogu, skupiającego się na zagadnieniach związanych z codziennym funkcjonowaniem miasta oraz wizją jego dalszego rozwoju.

Zachęcając do analizy materiałów zawartych w raporcie, liczę na Państwa konstruktywne opinie i zapraszam do udziału w kolejnych przedsięwzięciach wzmacniających potencjał Szczecina.

Piotr Krzystek

Prezydent Miasta Szczecin

SPIS TREŚCI

Wstęp	2
1. Informacje finansowe	4
1.1 Wykonanie Budżetu Miasta	4
1.2 Wpływ pandemii na finanse miasta.....	11
1.3 Mienie komunalne.....	12
2. Strategia, relacje z mieszkańcami, rozwój	13
2.1 Realizacja Strategii Rozwoju Szczecina 2025	13
2.2 Planowanie przestrzenne	23
2.3 Strategia marki – Szczecin Floating Garden 2050	24
2.4 Szczeciński Budżet Obywatelski	25
2.5 Współpraca z organizacjami pozarządowymi	25
2.6 Konsultacje społeczne	26
2.7 Lokalny Program Rewitalizacji	27
2.8 Opieka nad zabytkami	28
2.9 Współpraca międzynarodowa	29
2.10 Współpraca ze środowiskiem akademickim	30
3. Inwestycje i przedsiębiorczość.....	31
3.1 Realizacja i wykonanie Wieloletniego Programu Rozwoju Szczecina w 2020 r.	31
3.2 Inwestycje miejskie.....	34
3.3. Przeciwdziałanie bezrobociu	39
3.4. Przedsiębiorczość	42
4. Gospodarka komunalna i środowisko	44
4.1 Mieszkalnictwo	44
4.2 Transport i komunikacja	47
4.3 Gospodarka odpadami	50
4.4 Ochrona środowiska	51
4.5 Strategia Rozwoju Elektromobilności Miasta Szczecina 2035	55
4.6 Wodociągi i kanalizacja	56
5. Sfera społeczna	59
5.1 Oświata	59
5.2 Polityka społeczna	64
5.3 Ochrona zdrowia	73
5.4 Działania na rzecz osób niepełnosprawnych	74
5.5 Kultura	75
5.6 Sport i turystyka	78
5.7 Bezpieczeństwo	80
6. Realizacja uchwał Rady Miasta Szczecin.....	82
Załącznik nr 1	83
Załącznik nr 2	128
Załącznik nr 3	135
Podsumowanie	136
Załączniki	137
Monitoring Strategii	140
Metodyka wielowymiarowej analizy porównawczej	157
WPRS – sprawozdanie z realizacji za rok 2020	161

1. Informacje finansowe

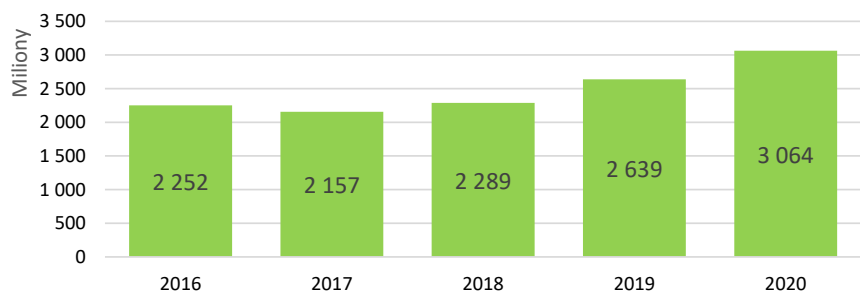
Planując finanse miasta zawsze należy brać pod uwagę różnego rodzaju ryzyka i nieprzewidziane okoliczności, które mogą zaburzyć prognozy. Taką okolicznością w 2020 roku była niewątpliwie pandemia Covid-19. Z jednej strony bieżące wydatki związane z zapobieganiem rozprzestrzenianiu się wirusa i przeciwdziałaniu jego negatywnym skutkom, z drugiej – zmniejszenie bieżących wpływów. Mimo to, między innymi dzięki absorpcji środków unijnych, rok 2020 był rekordowy pod względem dochodów i wydatków majątkowych, a Szczecin wykonał pod tym względem znaczny skok w stosunku do lat poprzednich – o ponad 200 mln zł zarówno po dochodowej, jak i wydatkowej stronie.

1.1. Wykonanie budżetu Miasta Szczecin

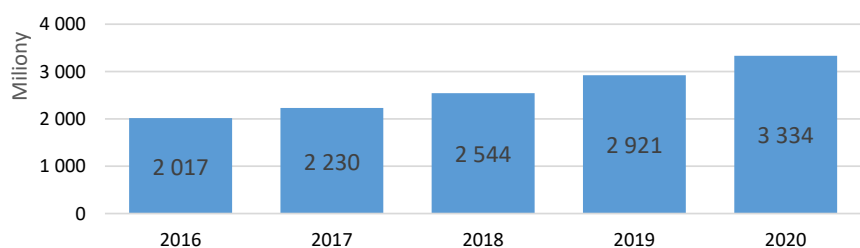
Podstawowe dane budżetowe

Wyszczególnienie	Plan (w zł)	Wykonanie (w zł)	Realizacja planu
Dochody	2 906 728 369	3 063 865 464	105,4%
Wydatki	3 643 265 763	3 333 608 609	91,5%
Wynik finansowy	-736 537 394	-269 743 145	36,6%

Dochody w latach 2016-2020



Wydatki w latach 2016-2020



Dochody

Dochody budżetu Miasta w 2020 roku **wyniosły 3 063,9 mln zł** i w porównaniu do roku poprzedniego wzrosły o 425,0 mln zł, co dało realizację planu na poziomie powyżej 105%. Dochody bieżące stanowiły 86,5% w dochodach ogółem, a dochody majątkowe 13,5%.

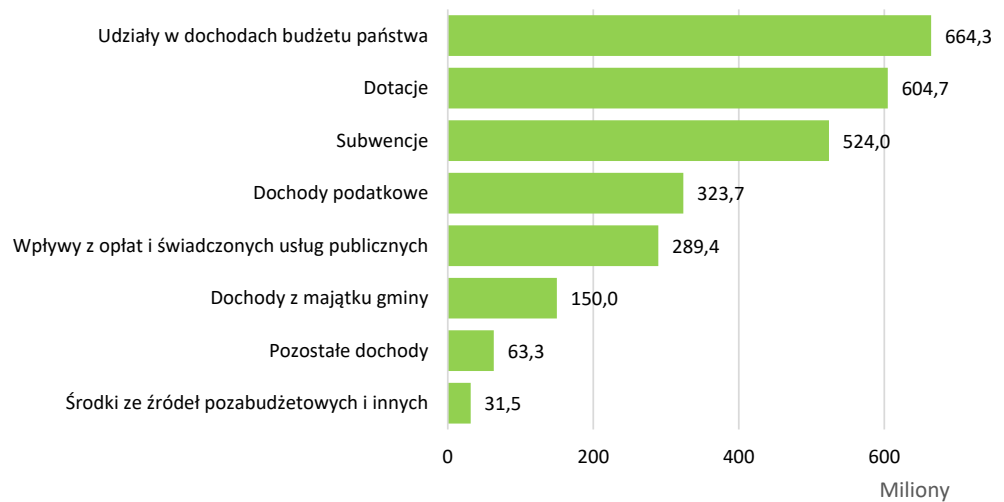
Wyszczególnienie	Plan (w zł)	Wykonanie (w zł)	Realizacja planu	Udział
Bieżące	2 567 691 364	2 650 951 199	103,2%	86,5%
Majątkowe	339 037 005	412 914 264	121,8%	13,5%
Ogółem	2 906 728 369	3 063 865 464	105,4%	100,0%

Dochody bieżące wg grup

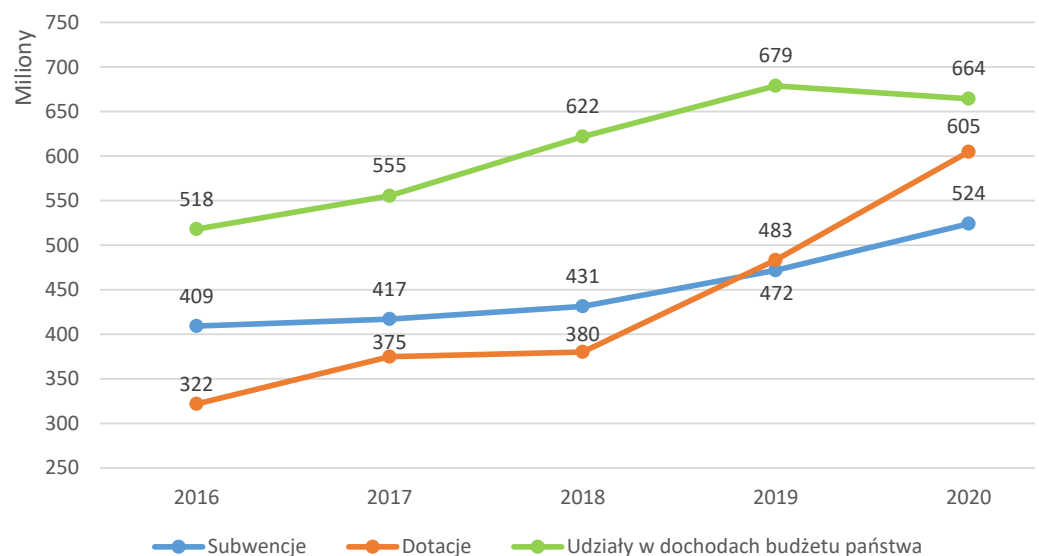
Najwyższe dochody (25,1%) Miasto uzyskało z **udziału w podatkach stanowiących dochód budżetu państwa (PIT i CIT)**. Głównym źródłem wpływów w tej grupie jest udział w podatku dochodowym od osób fizycznych (PIT). Drugą co do wielkości wpływów grupę dochodów stanowiły dotacje. Ich wysoki (22,8%) udział w dochodach bieżących to efekt dotacji na Program 500+, która w 2020 roku wyniosła 379,2 mln zł, tj. 63% wszystkich otrzymanych dotacji. Trzecią, pod względem wielkości wpływów, pozycją były subwencje przekazywane z budżetu państwa, które stanowiły 19,8% dochodów bieżących. Największe wpływy w tej grupie odnotowano z tytułu subwencji oświatowej, która wyniosła w 2020 roku 511,6 mln zł. Istotną grupą wpływów bieżących są dochody podatkowe, których poziom w 2020 roku wyniósł 323,7 mln zł, tj. 12,2% dochodów bieżących. Wiodącą pozycją w tej grupie jest podatek od nieruchomości, z wykonaniem na poziomie 263,8 mln zł.

Wyszczególnienie	Plan (w zł)	Wykonanie (w zł)	Realizacja planu	Udział
Udziały w dochodach budżetu państwa	600 299 449	664 301 091	110,7%	25,1%
Dotacje	608 014 225	604 728 844	99,5%	22,8%
Subwencje	524 032 607	524 032 607	100,0%	19,8%
Dochody podatkowe	288 446 607	323 724 408	112,2%	12,2%
Wpływy z opłat i świadczo-nych usług publicznych	298 663 703	289 369 417	96,9%	10,9%
Dochody z majątku gminy	134 329 772	149 976 892	111,6%	5,7%
Pozostałe dochody	71 964 105	63 306 163	88,0%	2,4%
Środki ze źródeł pozabudżetowych i innych	41 940 896	31 511 779	75,1%	1,2%
Ogółem	2 567 691 364	2 650 951 199	103,2%	100,0%

Dochody bieżące w 2020 roku wg grup



Główne grupy dochodów w latach 2016-2020

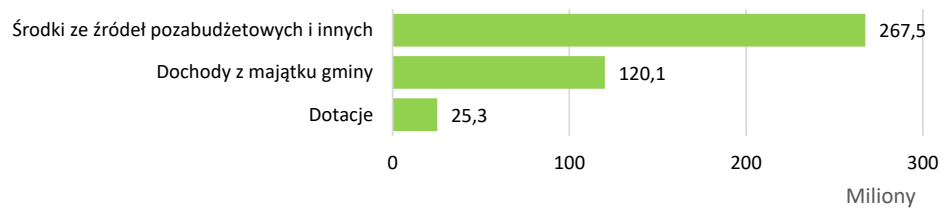


Dochody majątkowe wg grup

Najwyższe wykonanie odnotowano w grupie pn. **środki ze źródeł pozabudżetowych i innych** tj. 267,5 mln zł, co dało 64,8% łącznych dochodów majątkowych. Największe wpływy w tej grupie stanowiły środki finansowe z funduszy międzynarodowych z wykonaniem na poziomie 141,9 mln zł i realizacją planu w 111,3%. Należy również zaznaczyć, że duży udział, w wykonaniu dochodów majątkowych miały dotacje z Rządowego Funduszu Inwestycji Lokalnych, które wyniosły 101,9 mln zł. Wykonanie dochodów z majątku gminy wyniosło w 2020 roku 120,1 mln zł, tj. 184,5% realizacji planu. Natomiast wykonanie dotacji majątkowych to 25,3 mln zł, tj. 87,5% realizacji planu.

Wyszczególnienie	Plan (w zł)	Wykonanie (w zł)	Realizacja planu	Udział
Środki ze źródeł pozabudżetowych i innych	245 021 431	267 507 347	109,2%	64,8%
Dochody z majątku gminy	65 087 574	120 095 681	184,5%	29,1%
Dotacje	28 928 000	25 311 237	87,5%	6,1%
Ogółem	339 037 005	412 914 264	121,8%	100,0%

Dochody majątkowe w 2020 roku wg grup



Wydatki

Wydatki budżetu Miasta w 2020 roku wyniosły 3 333,6 mln zł (realizacja planu w 91,5%) i w porównaniu do roku poprzedniego wzrosły o 412,4 mln zł.

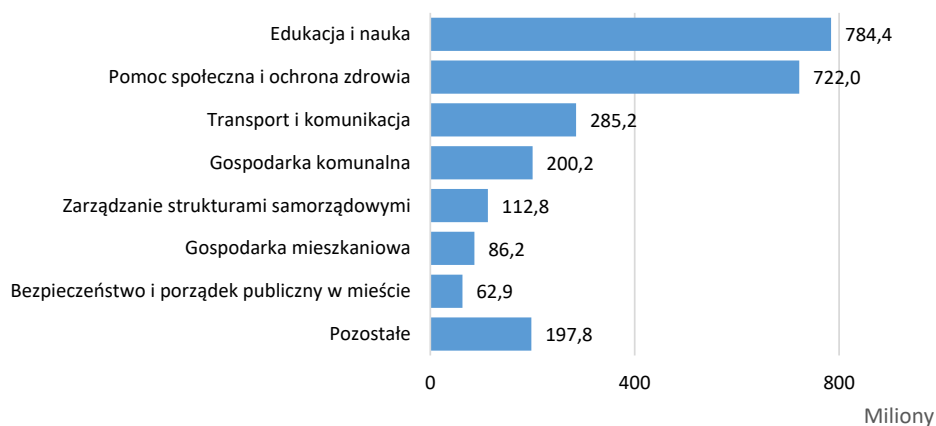
Wyszczególnienie	Plan (w zł)	Wykonanie (w zł)	Realizacja planu	Udział
Bieżące	2 549 399 753	2 451 443 734	96,2%	73,5%
Majątkowe	1 093 866 010	882 164 875	80,6%	26,5%
Ogółem	3 643 265 763	3 333 608 609	91,5%	100,0%

Wydatki bieżące wg sfer

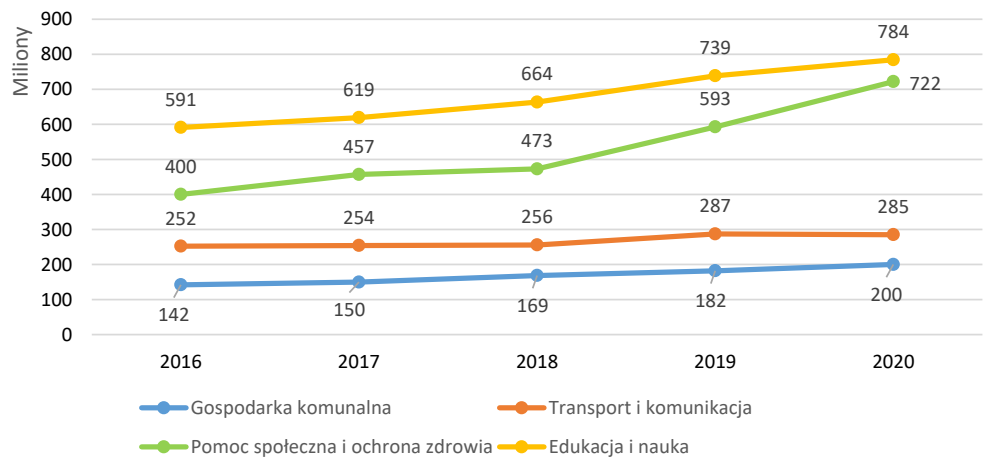
Największą część wydatków bieżących stanowi **edukacja i nauka** – 32%. W 2020 roku na realizację zadań oświatowych wydano 784,4 mln zł. W porównaniu do analogicznego okresu roku poprzedniego nastąpił wzrost wydatków w tej sferze o 46 mln zł. Wynikał on głównie z wdrożenia podwyżek dla pracowników pedagogicznych i niepedagogicznych. Kolejnym co do wielkości wydatków obszarem była **pomoc społeczna i ochrona zdrowia** w kwocie 722,0 mln zł. W porównaniu z rokiem poprzednim nastąpił tu wzrost o 129 mln zł, spowodowany przede wszystkim wprowadzoną do Programu 500+ zmianą, zgodnie z którą od lipca 2019 roku programem objęte zostały wszystkie dzieci, a rok budżetowy 2020 zmianę tę odzwierciedlił przez pełne 12 miesięcy. Trzecia co do wielkości sfera to **transport i komunikacja**, której udział w wydatkach bieżących, z kwotą 285,2 mln zł, stanowił 11,6%. Jednocześnie w tym obszarze wydano 2 mln zł mniej niż w roku poprzednim. Istotny udział w wydatkach bieżących (8,2%) miała również **gospodarka komunalna**. W ramach tej sfery wydano 200,2 mln zł, co stanowi kwotę o 18 mln wyższą niż w roku poprzednim. Wzrost wydatków związany jest przede wszystkim ze zwiększonymi kosztami gospodarki odpadami i oczyszczania Miasta.

Wyszczególnienie	Plan (w zł)	Wykonanie (w zł)	Realizacja planu	Udział
Edukacja i nauka	811 124 139	784 396 076	96,7%	32,0%
Pomoc społeczna i ochrona zdrowia	734 003 082	721 963 890	98,4%	29,5%
Transport i komunikacja	289 925 875	285 213 774	98,4%	11,6%
Gospodarka komunalna	203 234 534	200 166 295	98,5%	8,2%
Zarządzanie strukturami samorządowymi	115 601 328	112 814 882	97,6%	4,6%
Gospodarka mieszkaniowa	87 024 759	86 249 842	99,1%	3,5%
Bezpieczeństwo i porządek publiczny w mieście	65 242 154	62 876 574	96,4%	2,6%
Kultura i ochrona dziedzictwa kulturowego	60 660 221	58 716 993	96,8%	2,4%
Kultura fizyczna, turystyka i rekreacja	61 463 184	58 332 668	94,9%	2,4%
Finanse i różne rozliczenia	79 270 598	44 507 146	56,1%	1,8%
Ład przestrzenny i gospodarka nieruchomościami	14 889 452	14 541 199	97,7%	0,6%
Wspieranie rozwoju gospodarczego	10 845 173	10 219 166	94,2%	0,4%
Rozwój społeczeństwa obywatelskiego	7 586 268	6 655 781	87,7%	0,3%
Działalność promocyjna i współpraca międzynarodowa	8 528 986	4 789 447	56,2%	0,2%
Ogółem	2 549 399 753	2 451 443 734	96,2%	100,0%

Wydatki bieżące w 2020 roku wg sfer



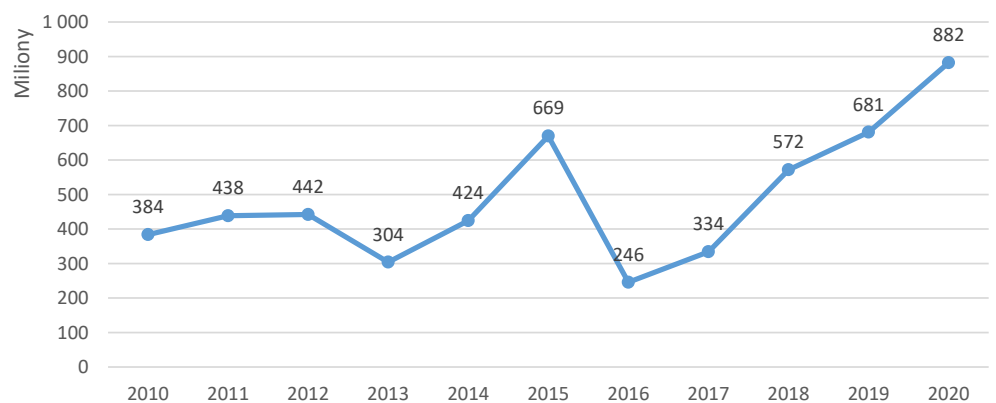
Główne sfery wydatków bieżących w latach 2016-2020



Wydatki majątkowe wg sfer

W 2020 roku wydatki majątkowe stanowiły 26,5% wydatków ogółem i wyniosły 882,2 mln zł, tj. o 201,4 mln zł więcej niż w roku 2019. **To najwyższy wynik w historii Szczecina, który jest wyrazem konsekwentnej realizacji programu inwestycyjnego określonego w Wieloletniej Prognozie Finansowej.**

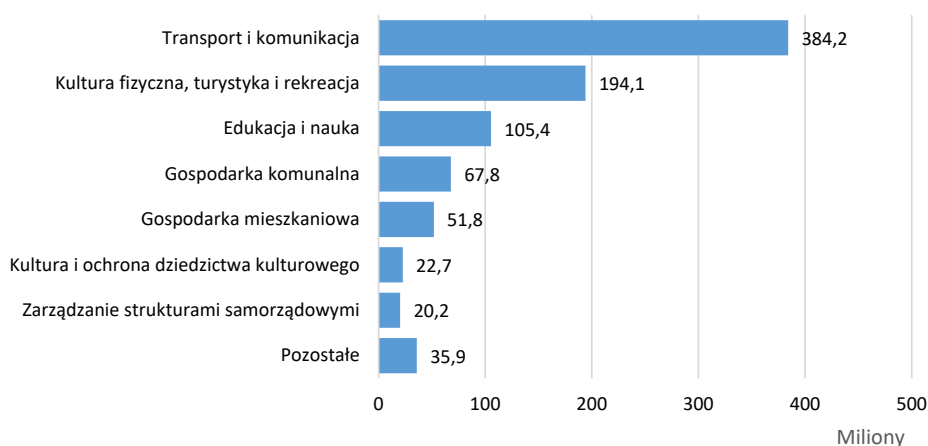
Wydatki majątkowe w latach 2010-2020



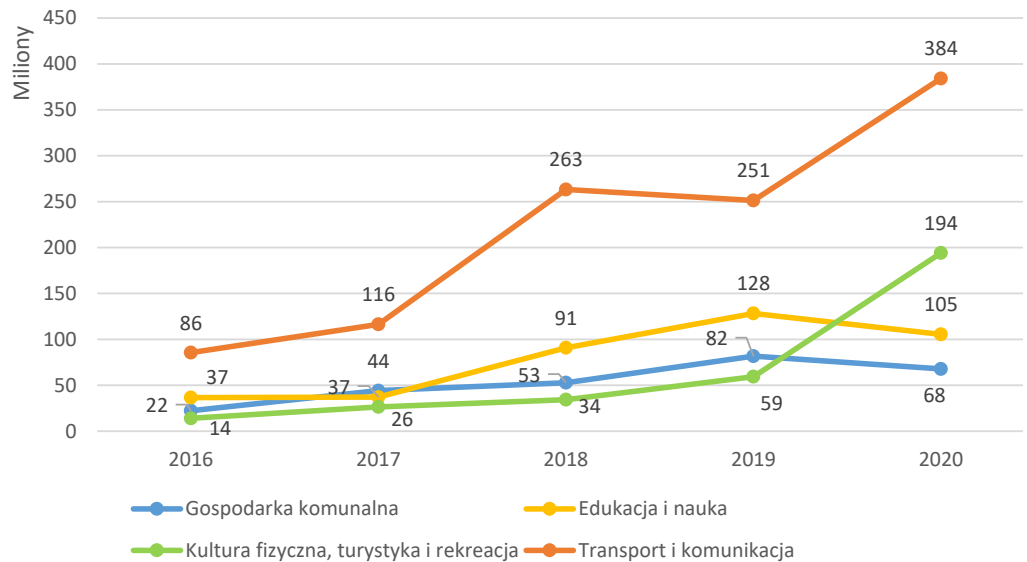
W tej grupie najwyższy udział miały **transport i komunikacja** – 43,6%, z wydatkami o wartości 384,2 mln zł. Drugą była sfera pn. **kultura fizyczna, turystyka i rekreacja**, na którą wydano 194,1 mln zł (22,0%), a trzecią - **edukacja i nauka**, z wydatkami na poziomie 105,4 mln zł (12,0%).

Wyszczególnienie	Plan (w zł)	Wykonanie (w zł)	Realizacja planu	Udział
Transport i komunikacja	520 884 770	384 197 390	73,8%	43,6%
Kultura fizyczna, turystyka i rekreacja	226 250 008	194 086 871	85,8%	22,0%
Edukacja i nauka	121 013 683	105 448 777	87,1%	12,0%
Gospodarka komunalna	75 644 194	67 795 769	89,6%	7,7%
Gospodarka mieszkaniowa	58 979 970	51 807 830	87,8%	5,9%
Kultura i ochrona dziedzictwa kulturowego	25 225 640	22 698 048	90,0%	2,6%
Zarządzanie strukturami samorządowymi	20 434 900	20 230 673	99,0%	2,3%
Ład przestrzenny i gospodarka nieruchomościami	16 245 857	12 871 696	79,2%	1,5%
Bezpieczeństwo i porządek publiczny w mieście	14 649 902	11 703 458	79,9%	1,3%
Pomoc społeczna i ochrona zdrowia	9 625 373	8 339 735	86,6%	0,9%
Rozwój społeczeństwa obywatelskiego	2 891 129	1 966 431	68,0%	0,2%
Finanse i różne rozliczenia	1 421 062	600 000	42,2%	0,1%
Wspieranie rozwoju gospodarczego	599 522	418 198	69,8%	< 0,1%
Ogółem	1 093 866 010	882 164 875	80,6%	100,0%

Wydatki majątkowe w 2020 roku wg sfer



Główne sfery wydatków majątkowych w latach 2016-2020



Szczegółowe informacje dotyczące finansów miasta znajdują się w sprawozdaniu z realizacji budżetu za 2020 rok.¹

1.2. Wpływ pandemii COVID-19 na finanse Miasta

Realizacja budżetu Miasta Szczecin w 2020 roku była w dużym stopniu uwarunkowana działaniami związanymi z zapobieganiem, przeciwdziałaniem i zwalczaniem pandemii COVID-19. W okresie tym, począwszy od 16 marca 2020 r., Rząd RP wprowadził szereg ograniczeń w funkcjonowaniu gospodarki, administracji, jednostek oświatowych i innych instytucji. Zagrożenie epidemiologiczne wymusiło na samorządach zastosowanie różnego rodzaju środków zapobiegawczych i działań wspierających, m.in.: zakup środków dezynfekcyjnych i ochrony osobistej, wsparcie dla przedsiębiorców i organizacji pozarządowych, organizacja zdalnego nauczania, wydłużenie terminów opłat lub zwolnienia z niektórych opłat, zawieszenie Strefy Płatnego Parkowania.

Zamknięcie gospodarki spowodowało spadek przychodów mieszkańców i przedsiębiorców oraz ograniczyło możliwość uzyskiwania niektórych dochodów. Dla Miasta Szczecin oznaczało to przede wszystkim spadek dochodów z udziału w podatku od osób fizycznych, spadek wpływów z biletów komunikacji miejskiej, opóźnienie opłat związanych z wieczystym użytkowaniem, czy spadek dochodów z opłaty za parkowanie.

¹ http://bjp.um.szczecin.pl/chapter_131248.asp

Wyszczególnienie	Plan dochodów na 01.01.2021 (w zł)	Wykonanie dochodów za 2020 rok (w zł)	Ubytek w dochodach (w zł)
Wpływy z opłat i świadczonych usług publicznych	148 071 639	87 476 152	60 595 486
Udział w podatku dochodowym od osób fizycznych	639 802 828	621 356 094	18 446 734
Wpływy z najmu/dzierżawy	87 874 845	82 093 423	5 781 422
Dochody podatkowe i opłaty (podatek rolny, podatek od środków transportowych, wpływy z tytułu opłat lokalnych, wpływy z tytułu użytkowania wieczystego)	42 531 200	37 207 310	5 323 890
Ogółem	918 280 512	828 132 980	90 147 532

Pomimo spadku dochodów, Miasto Szczecin musiało ponieść szereg dodatkowych wydatków związanych z zapobieganiem, przeciwdziałaniem i zwalczaniem pandemii COVID-19.

Wyszczególnienie	Wartość wydatku (w zł)
Wydatki bieżące	24 120 925
Wydatki majątkowe	10 342 729
Ogółem	34 463 654

Źródła finansowania wydatków COVID-19

Wyszczególnienie	Wartość (w zł)
Środki własne	19 936 136
Dotacje + środki z UE	10 945 496
Środki otrzymane w subwencji (Rządowe wsparcie dla nauczycieli 500 zł)	2 667 500
Środki z Funduszu Pracy	914 522
Ogółem	34 463 654

Dodatkowo, w ramach Funduszu przeciwdziałania COVID-19, został uruchomiony Rządowy Fundusz Inwestycji Lokalnych - mechanizm mający łagodzić negatywny wpływ ubytku w dochodach gmin. Środki te są przeznaczone na wsparcie wydatków majątkowych, które pobudzą gospodarkę inwestycjami publicznymi. W ramach tego funduszu Miasto Szczecin, w roku 2020, otrzymało 101,9 mln zł.

1.3. Mienie komunalne

Wartość mienia komunalnego Miasta Szczecin wg stanu na dzień 31.12.2020 r. wynosi 38 223 481 229 zł, co oznacza że wartość mienia na jednego mieszkańca wynosi 95 322,78 zł (liczba mieszkańców 400 990 według rocznika statystycznego GUS za III kwartał 2020 r.)

Szczegółowe informacje dotyczące mienia komunalnego znajdują się w Informacji o stanie mienia komunalnego Miasta Szczecin - edycja 2021.²

² http://bip.um.szczecin.pl/chapter_131219.asp

2. Strategia, relacje z mieszkańcami, rozwój

Wielość obszarów i form funkcjonowania metropolii takiej jak Szczecin, a także konieczność zaspokojenia, często rozbieżnych, potrzeb i oczekiwań wielu grup mieszkańców, wymaga od Miasta jednocześnie całościowego i bardzo szczegółowego podejścia do kwestii związanych z jego zarządzaniem. W szerokim ujęciu kwestie te zawarte są w realizowanych: Strategii marki miasta – Szczecin Floating Garden 2050, Strategii Rozwoju Szczecina 2025 oraz Studium uwarunkowań i kierunków zagospodarowania przestrzennego Miasta Szczecin, obejmujących większość aspektów życia miasta. W ujęciu węższym, bardziej indywidualnym, siłą sprawczą są często sami mieszkańcy, których Miasto konsekwentnie włącza w procesy decyzyjne, umacniając tym samym społeczeństwo obywatelskie. Z obu tych perspektyw rok 2020 stanowił ogromne wyzwanie.

2.1. Realizacja Strategii Rozwoju Szczecina 2025

Strategia rozwoju jest nadrzędnym dokumentem wskazującym kierunki rozwoju miasta w długofalowej perspektywie czasowej. **Obecnie obowiązująca Strategia Rozwoju Szczecina z perspektywą do 2025 roku (SRSj17 2025) została uchwalona 19 grudnia 2011 r.** Określa ona wizję i misję miasta, wyznacza cele strategiczne i operacyjne, a także wskazuje narzędzia ich realizacji oraz podmioty zarządzające i uczestniczące w procesie wdrażania.

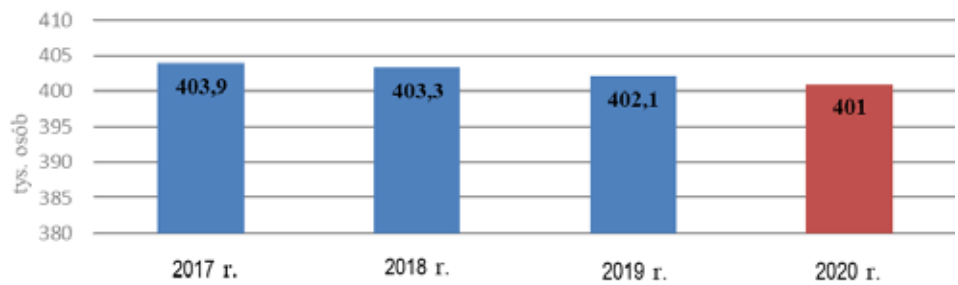
Do analizy realizacji Strategii wykorzystano zestaw wskaźników i miary syntetyczne stosowane przy jej ocenie, z uwzględnieniem analizy benchmarkingowej Szczecina na tle 7 miast porównywalnych: Bydgoszcz, Gdańsk, Katowice, Lublin, Łódź, Poznań i Wrocław. Metodyka wielowymiarowej analizy porównawczej stanowi załącznik do niniejszej informacji.

Wartości wskaźników monitorowania poszczególnych celów rozwojowych miasta (i metropolii) zostały zebrane z ogólnodostępnych danych, głównie Banku Danych Lokalnych (BDL). Ze względu na określony harmonogram aktualizowania informacji statystycznych Bazy Danych Lokalnych GUS, dane do monitoringu obejmują lata 2018 – 2019, **ta inercja w dostarczaniu danych powoduje, że analizę wskaźnikową często należy traktować, jak prezentację trendów, a nie bazę do oceny zjawisk zachodzących w 2020 r.**

Demografia

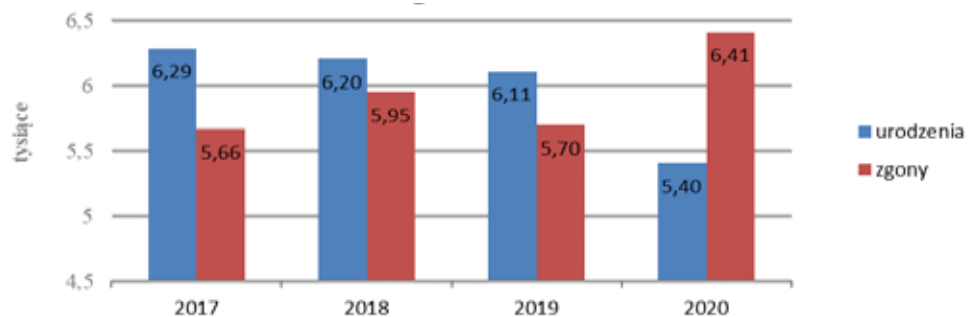
Według rocznika statystycznego GUS za III kwartał 2020 r. (na dzień wydania Raportu, dane za IV kwartał 2020 r. nie zostały zaktualizowane przez GUS) liczba ludności w Szczecinie wynosi 400 990. W tym miejscu należy zasygnalizować problem depopulacji, który jest problemem ogólnopolskim i przekłada się również na liczbę ludności w stolicy województwa zachodniopomorskiego.

Liczba mieszkańców Szczecina w latach 2017-2020



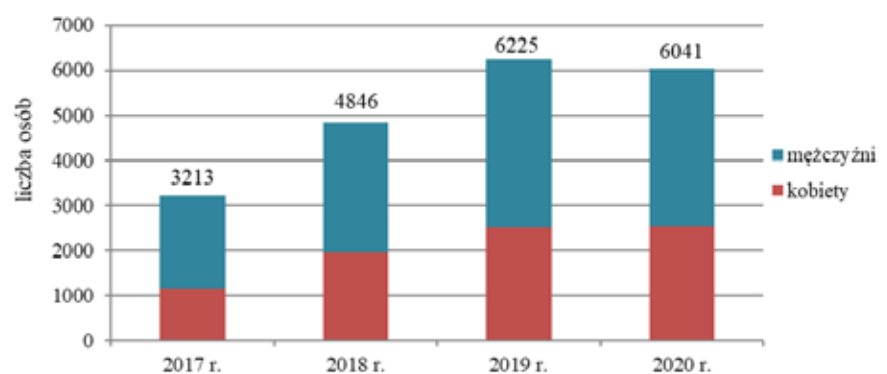
Zgodnie z danymi Urzędu Stanu Cywilnego w Szczecinie w 2020 r. odnotowano 5 402 urodzenia oraz 6 408 zgonów.

Liczba urodzeń i zgonów w latach 2017-2020

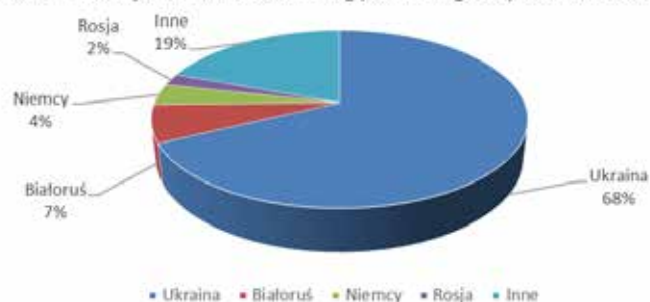


Z danych własnych Urzędu Miasta w Szczecinie wynika, że w Szczecinie w 2020 r. przebywało 6 041 obcokrajowców. W stosunku do poprzedniego roku nastąpił w tym zakresie niewielki spadek, który może być spowodowany pandemią COVID-19. Z tej grupy - 1 006 osób przebywało z zamiarem stałego pobytu, a 5 035 z zamiarem pobytu czasowego.

Obcokrajowcy zameldowani w Szczecinie w latach 2017-2020



Liczba obcokrajowców w Szczecinie wg posiadanego obywatelstwa 2020 r.



Analiza benchmarkingowa Strategii - 5 wskaźników strategicznych

Pięć wskaźników strategicznych, obrazujące sytuację ekonomiczno-społeczną Miasta: **produkt krajowy brutto na mieszkańca, obrazujących średnią długość życia mieszkańców** (z rozróżnieniem kobiet i mężczyzn), **poziom bezrobocia, wydajność pracowników** (wartość dodana brutto przypadająca na pracującego), **średnie wynagrodzenie**.

Syntetyczny miernik sytuacji społeczno-ekonomicznej Miasta, obliczony na podstawie wyżej opisanych indykatorów, podobnie jak w latach poprzednich, plasuje Szczecin w połowie grupy benchmarkingowej. Miernik syntetyczny na poziomie 98,4% wskazuje, że Szczecin odnotował wzrost w porównaniu do roku 2019 (z miarą 98,1%), zajmując 4 pozycję.



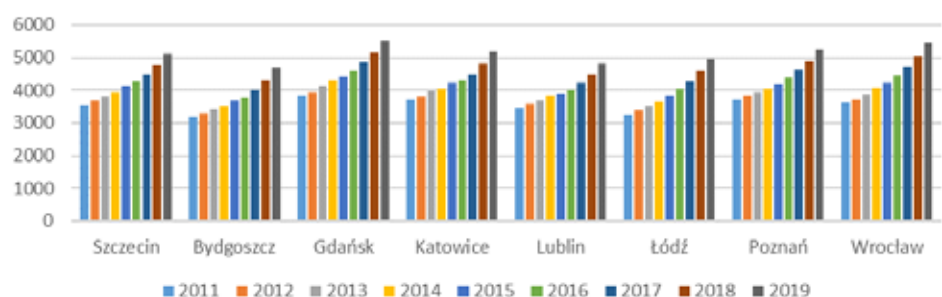
Według ostatniej aktualizacji danych GUS (styczeń 2021 r.) poziom PKB per capita Szczecina w 2018 r. wyniósł 65 547 zł (wzrost o 7% - w stosunku do poprzedniego okresu). **Coroczny, systematyczny wzrost PKB Szczecina został więc utrzymany.**

Przeciętna długość życia kobiet i mężczyzn w Szczecinie wynosi odpowiednio 81,6 lat i 74,1 lat i jest wyższa niż rok wcześniej (2018 - 81,2 lat i 73,8 lat).

Kolejny przyjęty wskaźnik makroekonomiczny to **poziom bezrobocia**. W szerokiej perspektywie, od roku 2011 w Szczecinie spadło ono aż o 68% i w 2019 r. wynosiło zaledwie 2,2%. Natomiast w porównaniu do roku poprzedniego to spadek o 0,1%. Wynik ten plasuje Szczecin na trzecim miejscu.

Jeśli chodzi o **wydajność pracowników** przedstawianą jako wartość dodana brutto w przeliczeniu na 1 pracującego, utrzymuje się ona na stabilnym poziomie (najnowsze dane z 2018 r.). Szczecin z kwotą w wysokości około 128 000 zł zajmuje 4 pozycję.

Przeciętne miesięczne wynagrodzenie brutto w metropolii



Do kwoty **5 131,1 zł wzrosła natomiast wysokość przeciętnego miesięcznego wynagrodzenia brutto** w metropolii (wzrost o ok. 350 zł w stosunku do roku 2018). Również ten wskaźnik utrzymuje stałą tendencję rosnącą. Ostatecznie Szczecin uplasował się na miejscu 5 wśród miast porównywalnych.

Analiza benchmarkingowa realizacji celu 1. Strategii: Szczecin - miasto wysokiej jakości życia

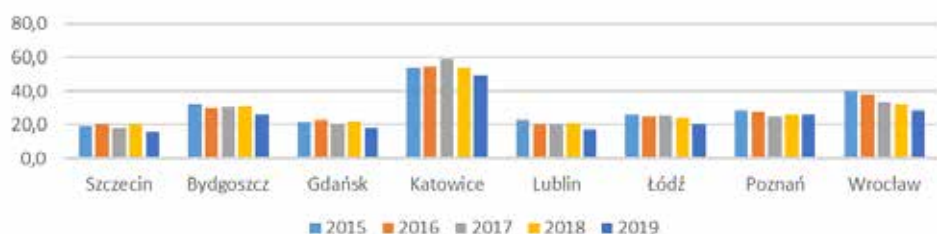


Szczecin - miasto wysokiej jakości życia to pierwszy cel strategiczny, który w głównej mierze dotyka sfery społecznej. Realizując go Miasto stawia nacisk na rozwój przestrzeni miejskiej i dostosowanie jej do potrzeb mieszkańców, poprawę bezpieczeństwa oraz ochronę zdrowia, a także rozwój kultury, promocję sportu i rekreacji oraz ochronę środowiska. Działania te mają na celu poprawę szeroko rozumianej jakości życia mieszkańców, jako odbiorców usług publicznych.

Według cząstkowego wskaźnika rozwoju, na tle średniej wybranych miast, Szczecin zajął w 2020 roku 4. miejsce. Zaraz za nim znalazły się Katowice i Bydgoszcz, natomiast na podium uplasowały się kolejno - Wrocław, Lublin i Poznań.

W 2019 roku **Szczecin był natomiast miastem o najczystszej powietrzu, spośród wszystkich miast porównawczych** (dane z Głównego Inspektoratu Ochrony Środowiska).

Zanieczyszczenie powietrza (PM10 [$\mu\text{g}/\text{m}^3$], PM25 [$\mu\text{g}/\text{m}^3$], BaP [ng/m^3], NOx [$\mu\text{g}/\text{m}^3$])



Wpływ na to ma wiele czynników. Miasto realizuje m.in. Strategię rozwoju elektromobilności Miasta Szczecina 2035, która wpisuje się w idee zrównoważonego rozwoju i obejmuje m.in. zakup elektrycznych autobusów, a także programy dofinansowujące likwidację pieców na paliwo stałe.

Kolejny wskaźnik to **udział powierzchni objętej obowiązującymi miejscowymi planami zagospodarowania przestrzennego w powierzchni ogółem**. Pod tym względem Szczecin również zajmuje pierwsze miejsce, w stosunku do pozostałych miast. Zaraz za nim plasuje się Gdańsk, a następnie Wrocław.

Szczecin, na równi z Bydgoszczą, zajmuje trzecie miejsce **pod względem liczby lekarzy na 10 tys. ludności. W porównaniu do roku bazowego nastąpił w tym zakresie wyraźny wzrost - z 49 lekarzy na 66**. Na zwiększenie dostępu do opieki zdrowotnej pozytywny wpływ mają z pewnością miejskie programy profilaktyczne skierowane do dzieci i młodzieży, szczepienia osób starszych czy dofinansowanie do leczenia niepłodności metodą zapłodnienia pozaustrojowego.

Szczecin znajduje się **na pierwszym miejscu pod względem wskaźnika wykrywalności przestępstw** (85, 1), pomimo że w porównaniu do pozostałych miast benchmarku, jest miastem o najwyższym poziomie zagrożenia przestępczością. Poprawie bezpieczeństwa służyć ma m.in. rozbudowa systemu monitoringu miejskiego, która ma zostać zakończona w 2023 r. czy programy typu: „Bezpieczne Miasto Szczecin”.

Kolejny wskaźnik to **„widzowie i słuchacze teatrów i instytucji muzycznych na 1000 mieszkańców”** obrazujący rozwój kultury w mieście. **Szczecin zajmuje tu trzecią pozycję, za Katowicami i Gdańskiem. Przyczynia się do tego stały rozwój instytucji kultury oraz ich bogata oferta**. W 2020 r. zakończyła się budowa Domu Kultury Krzemień - trzynastej instytucji kultury w Szczecinie, a także remont amfiteatru Żydowce-Klucz, który przeszedł całkowitą metamorfozę i ma stanowić dodatkową przestrzeń dla działalności kulturalnej na Prawobrzeżu.

W dalszym ciągu **wyzwaniem dla miasta jest organizacja opieki żłobkowej** – opisujący ten obszar wskaźnik: „odsetek dzieci objętych opieką w żłobkach” wynosi 19,2%, co plasuje Szczecin na piątej pozycji. Warto jednak podkreślić, że nastąpiła tu wyraźna poprawa w stosunku do wyniku z roku bazowego (6%). To efekt działań podjętych przez miasto w latach ubiegłych i kontynuowanych w roku 2020, takich jak np.: realizacja Resortowego Programu Rozwoju Instytucji Opieki nad dziećmi w wieku do lat 3 „Maluch+” 2020, w ramach którego w 2020 r. zwiększono liczbę miejsc opieki w żłobkach publicznych o 52. Kontynuowano także realizację projektu współfinansowanego ze środków EFS, pn. „Nowe miejsca w 3 żłobkach miejskich w Szczecinie – tworzenie warunków do godzenia ról rodzinnych i zawodowych”, którego efektem jest kolejne 70 miejsc. **Należy jednak zaznaczyć, że opisywany wskaźnik nie obejmuje takich działań jak np. „Bon opiekuńczy” oferujący dopłatę w wysokości do 500 zł miesięcznie do pobytu dziecka w niepublicznym żłobku lub innej opiece odpłatnej**. W 2020 r. wypłacono 7162 świadczenia na łączną kwotę 3.480.907,84 zł.

Znacznie lepiej sytuacja wygląda w przypadku wskaźnika opisującego **odsetek dzieci w wieku (3-6 lat) objętych wychowaniem przedszkolnym**. Tutaj Szczecin zajmuje pierwsze miejsce w porównaniu do pozostałych miast benchmarku (101,2%). Zaraz za Szczecinem znajdują się Lublin (98,2%) i Katowice (97,4%).

W porównaniu do roku bazowego **coraz mniej szczecinian korzysta z pomocy społecznej** - w 2019 r. były to 23 osoby na 1000 mieszkańców. W obszarze tego wskaźnika Szczecin zajmuje 3 miejsce, wyprzedzają go Wrocław (14 osób na 1000

mieszkańców) i Gdańsk (22 osoby na 1000 mieszkańców). Mimo wszystko, miasto cały czas realizuje wiele programów pomocowych, m.in.: Gminny Program Profilaktyki i Rozwiązywania Problemów Alkoholowych oraz Przeciwdziałania Narkomanii dla Miasta Szczecin na rok 2020, projekt „Cztery Kąty na Trzeci Wiek”, program wieloletni „Senior+” na lata 2015-2020 czy Solidarnościowy Korpus Wsparcia Seniorów – Wspieraj Seniora.

Analiza benchmarkingowa realizacji celu 2. Strategii: Szczecin - miasto nowoczesnej, konkurencyjnej i innowacyjnej gospodarki

Drugi cel strategiczny: Szczecin - miasto nowoczesnej, konkurencyjnej i innowacyjnej gospodarki, kładzie nacisk **na rozwój przedsiębiorczości i wsparcie lokalnych biznesów**. Miasto dąży do rozbudowy infrastruktury gospodarczej, tworzenia dobrych warunków do inwestowania oraz rozwoju zarówno dużych, jak i bardziej niszowych przedsiębiorstw. Zgodnie z częściowym wskaźnikiem rozwoju, na tle średniej wybranych miast (Metoda Hellwiga), Szczecin zajmuje siódmą pozycję, z notą 42,5%, wyprzedzając Bydgoszcz. W tym zakresie przoduje Wrocław (161,5%).



Analiza wskaźników monitorowania realizacji 2. celu strategicznego, w wielu przypadkach wykazała progres. Zauważalny jest wzrost nakładów inwestycyjnych w przedsiębiorstwach na mieszkańca - z 3 169 zł w roku 2018, na 3 422 zł w roku 2019. W stosunku do roku bazowego (2011) nastąpił wzrost o 16,6%. Nie ulega wątpliwości, iż **rok 2020 znacząco wpłynął na sytuację podmiotów gospodarczych**. Ze względu na lockdown i liczne ograniczenia wprowadzone przez administrację rządową, przedsiębiorcy znaleźli się w niezwykle trudnym położeniu.

W odpowiedzi na realne potrzeby szczecinian, miasto zaprosiło do współpracy w ramach zespołu eksperckiego cenionych na szczecińskim rynku ekonomistów, praktyków i naukowców. Zespół został powołany w celu stworzenia ram działań w obszarach kluczowych oraz jak najlepszych, praktycznych rozwiązań służących lokalnej społeczności. W wyniku jego prac powstał zestaw rekomendacji, w czterech głównych obszarach:

1. Gospodarka i przedsiębiorczość
2. Sfera społeczna i ochrona zdrowia
3. Komunikowanie
4. Stały rozwój

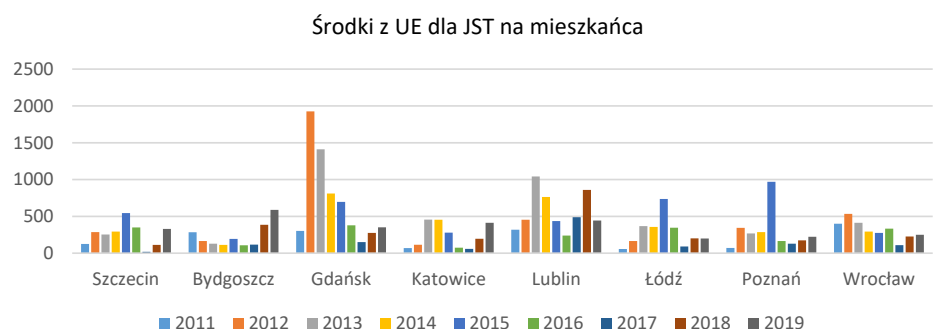
W ramach planu wyjścia z kryzysu i powrotu do zrównoważonego rozwoju miasta zaplanowano i rozpoczęto wdrażanie działań wynikających z rekomendacji.

Niezbędne stało się uruchomienie przez Miasto wsparcia m.in. poprzez program poręczeń wadialnych dla mikro, małych i średnich przedsiębiorców o wartości 2 mln zł, przygotowany przez Agencję Rozwoju Metropolii Szczecińskiej. Jego celem była pomoc przedsiębiorcom w utrzymaniu/poprawieniu płynności finansowej, dzięki udostępnieniu darmowych pakietów wadialnych. Pakiety w wysokości do 500 tys. zł z opcją wykorzystania przez 5 lat, umożliwiały beneficjentom np. przystąpienie do przetargów. Kolejną propozycją pomocową to pożyczki obrotowe udzielane przez Szczeciński Fundusz Pożyczkowy Sp. z o.o. mikro i małym szczecińskim przedsiębiorcom z każdej branży, które wykażą negatywne skutki epidemii na działalność. Łączne nakłady na ten cel, z wykorzystaniem środków GMS, wyniosły 10 000 000,00 PLN.

W Szczecinie realizowane były akcje, mające na celu **wsparcie szczecińskich przedsiębiorców oraz zmniejszenie negatywnych skutków wprowadzonych ograniczeń**. Program „Szczeciński Lokalny Solidarny” to system voucherów i kuponów, umożliwiający sprzedaż usług „zablokowanych” czasowo przez pandemię. W miarę możliwości Miasto zapraszało również szczecińskich przedsiębiorców do udziału w wydarzeniach m.in. „Festiwalu Dobrego Życia” czy w Jarmarku Bożonarodzeniowym organizowanym w odsłonie on-line oraz w wersji stacjonarnej przygotowanej z zachowaniem rygorów sanitarnych.

Ważnym elementem wsparcia było odroczenie płatności rat podatku od nieruchomości przedsiębiorcom, których płynność finansowa uległa pogorszeniu, wprowadzenie symbolicznych stawek czynszu dla lokali usługowych należących do Miasta oraz miejsc pod ogródki gastronomiczne.

Analiza wskaźników rozwoju dla tego celu wskazuje także na zwiększenie środków pozyskanych z Unii Europejskiej na mieszkańca - z 112 zł w roku 2018, do 329 zł w roku 2019, natomiast w stosunku do roku bazowego o prawie 162%. Różnica jest istotna i spowodowała, że Szczecin „skoczył” pod tym względem o trzy miejsca w górę, na pozycję 5., tuż przed Wrocławiem (251 zł) i Poznaniem (222 zł). W niniejszym mierniku przoduje Bydgoszcz z kwotą 588 zł.

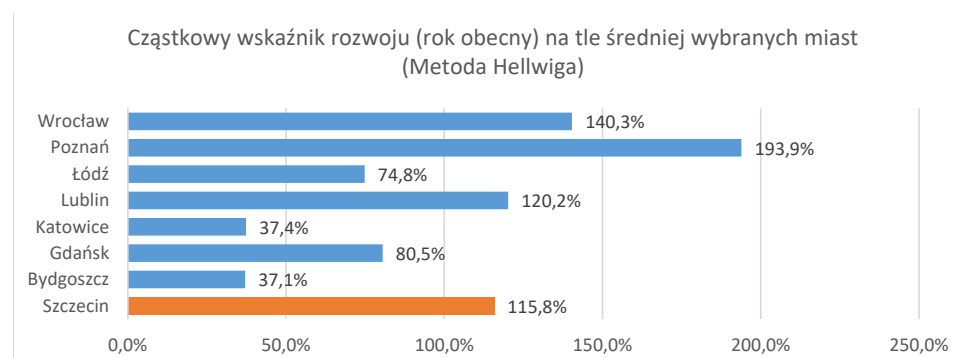


Dane dla województw pokazują również **zwiększenie nakładów na działalność B+R (badania i rozwój) na mieszkańca**. W stosunku do roku bazowego jest to wzrost aż o 162,7%, natomiast w stosunku do roku 2018 - o około 16%. Przyrost w tym obszarze jest jak najbardziej pożądany, ponieważ współpraca między biznesem a nauką stymuluje innowacyjność gospodarki i rozwój społeczny.

Odnotowano również zmianę w przypadku wskaźnika dotyczącego noclegów udzielanych turystom zagranicznym z 350 321 w 2018 r. na 403 275 w 2019 roku. Zmiana ta plasuje Szczecin na drugim miejscu względem miast porównywalnych, tuż za Wrocławiem (795 376). Wzrost w niniejszym aspekcie stanowi potwierdzenie tezy, iż **Szczecin jest miastem otwartym i staje się coraz bardziej atrakcyjny turystycznie** nie tylko dla mieszkańców innych regionów Polski, ale również dla obcokrajowców.

Analiza benchmarkingowa realizacji celu 3. Strategii: Szczecin - miasto o wysokim kapitale intelektualnym

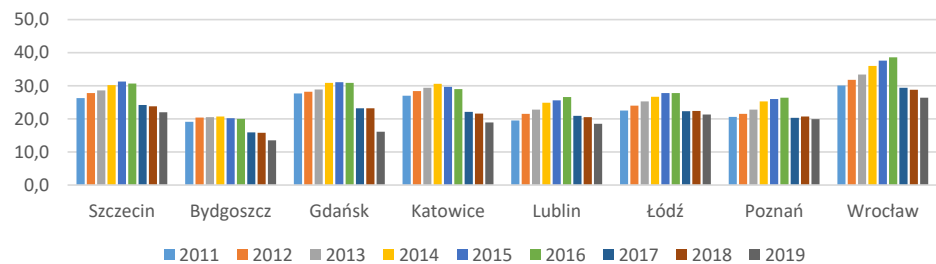
Kapitał społeczny to jeden z głównych czynników determinujących konkurencyjność miast. **Wzrasta rola takich elementów jak kapitał intelektualny, aktywność społeczna, innowacyjność czy jakość wewnętrznej organizacji danego obszaru.** Według cząstkowego wskaźnika rozwoju, na tle średniej wybranych miast, Szczecin zajmuje 4. miejsce (115,8%), zaraz za Lublinem (120,2%) oraz przed Gdańskiem (80,5%).



W kontekście omawiania realizacji 3. celu strategicznego należy podkreślić, że Szczecin zajmuje **pierwsze miejsce jeżeli chodzi o liczbę organizacji pozarządowych na 10 tys. mieszkańców** (wynik miernika - 49). Dzięki temu Szczecin realizuje założenia społeczeństwa obywatelskiego, z uwzględnieniem wszystkich grup społecznych. Działania Gminy Miasto Szczecin i organizacji pozarządowych uzupełniają się, co pozwala skuteczniej realizować zadania publiczne.

Szczecin stanowi centrum edukacyjne o charakterze ponadlokalnym, w którym jest skoncentrowane ok. 50% potencjału edukacyjnego województwa. Miasto zajmuje wysokie, czwarte miejsce pod kątem średnich wyników egzaminu gimnazjalnego z części matematyczno-przyrodniczej (49,6%). Podobnie jest w przypadku wskaźnika: „uczniowie w szkołach o profilu artystycznym na 10 tys. mieszkańców”. Drugie miejsce natomiast zajmuje Szczecin, jeżeli chodzi o odsetek studentów na kierunkach ścisłych w ogólnej liczbie studentów i jest to aż 22%.

Odsetek studentów na kierunkach ścisłych w ogólnej liczbie studentów

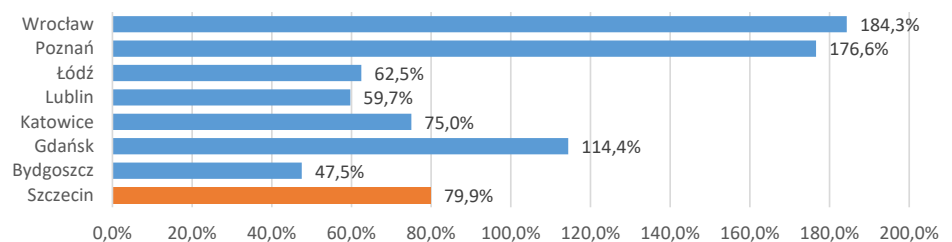


Szczecin, podobnie jak pozostałe ośrodki z grupy miast porównywalnych, odnotował spadek w zakresie wskaźników dot. liczby studentów. Chcąc przeciwdziałać temu zjawisku **Miasto realizuje we współpracy z uczelniami wyższymi projekt „Akademicki Szczecin”**, promujący Szczecin jako miasto dające możliwości rozwoju osobistego i zawodowego. Zachętę dla młodych ludzi stanowiąc ma również program Mieszkanie dla studenta oraz stypendia i nagrody Prezydenta Miasta Szczecin za najlepsze prace naukowe.

Miasto wspiera również **kształcenie zawodowe**. W ramach projektu „Czas na zawodowców” zostały doposażone pracownie zawodowe w sześciu szkołach, 1090 uczniów uczestniczyło w kursach i szkoleniach zawodowych, dających możliwość uzyskania nowych kwalifikacji, a 21 nauczycieli uzyskało kwalifikacje lub nabyło nowe kompetencje dydaktyczne. Natomiast w ramach projektu „Akademia Kompetencji – doskonalenie kluczowych kompetencji uczniów szczecińskich szkół” 376 nauczycieli oraz 2242 uczniów.

Analiza benchmarkingowa realizacji celu 4. Strategii: Szczecin – atrakcyjne miasto metropolitalne

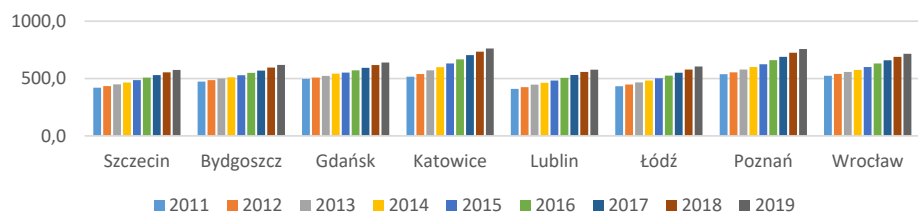
Cząstkowy wskaźnik rozwoju (rok obecny) na tle średniej wybranych miast
(Metoda Hellwiga)



Szczecin – **atrakcyjne miasto metropolitalne** to czwarty cel strategiczny, którego realizacja otwiera miasto zarówno na mieszkańców, jak i na podmioty zewnętrzne, a także wytycza kierunki oraz wzmacnia impulsy rozwojowe. Szczecin, tak jak w roku ubiegłym, w analizie benchmarkingowej znajduje się pod tym względem na 4. pozycji, z wynikiem 79,9%, wyprzedzając takie miasta jak: Łódź (62,5%), Katowice (75%), Lublin (59,7%) i Bydgoszcz (47,5%).

Od lat jednym z priorytetów rozwojowych jest **poprawa dostępności transportowej i układu komunikacyjnego**. Zgodnie z monitorowanym wskaźnikiem wzrosła liczba samochodów osobowych na 1 000 mieszkańców, jednak ze względu na aspekty niekorzystnego oddziaływania na środowisko i przyjętą politykę proekologiczną miasta, zjawisko to należałoby ocenić jako niepożądane. Trend wzrostowy można zaobserwować wśród wszystkich miast porównywalnych. Według niniejszego miernika w Szczecinie liczba samochodów osobowych na 1 000 mieszkańców wyniosła w 2019 r. 575 aut, natomiast na koniec roku 2020 liczba ta wzrosła do 668.

Samochody osobowe na 1 000 mieszkańców



W kwestii poprawy dostępności transportowej i układu komunikacyjnego miasta warto wspomnieć o budowie zintegrowanego węzła komunikacyjnego Łęknio wraz z infrastrukturą na przebiegu Trasy Średnicowej dla obsługi wewnątrz aglomeracji ruchu pasażerskiego w Szczecinie. **Projekty te mają w przyszłości współgrać ze Szczecińską Koleją Metropolitalną**, tworząc jedną z osi komunikacyjnych miasta. Działania objęte celem 4 zmierzają do budowy spójnego systemu transportowego, jednak trzeba zaznaczyć, że wiele elementów warunkowanych jest decyzjami rządowymi.

Zwiększeniu uległa wartość wskaźnika „ścieżki rowerowe na 10 tys. km²”, z 6 000,9 km w 2018 r. na 6 088,3 km w 2019 r. Pod tym względem Szczecin zajmuje 6 pozycję wyprzedzając Łódź (5 687,1 km) i Katowice (5 028,7 km).

W realizacji celu – Szczecin – miasto metropolitalne – pomaga również **rosnąca liczba podmiotów gospodarczych** w metropolii na 10 tys. mieszkańców. Wspomniany wzrost sytuuje Szczecin na trzeciej pozycji zaraz za Wrocławiem i Poznaniem. Powyższe łączy się bezpośrednio z niskim odsetkiem bezrobocia w Szczecinie, który nieznacznie spadł z 2,3% w 2018 r. na 2,2% w 2019 r. Zachęcanie zagranicznych przedsiębiorców do inwestowania w Szczecinie poprzez ciągle podnoszenie atrakcyjności terenów inwestycyjnych oraz promowanie lokalnych biznesów i pomoc w ich rozwoju sprawiają, że Szczecin jest w czołówce miast porównywalnych, jako miasto o jednym z niższych poziomów bezrobocia.

Nie można zapominać także o inwestycjach, które mają w przyszłości **przyciągać do Szczecina nowych mieszkańców** bądź turystów. Mowa między innymi o trwających pracach nad Fabryką Wody czyli nowoczesnym aquaparku z centrum edukacyjnym, czy też przebudowie Stadionu Miejskiego im. Floriana Krygiera. Dzięki rozbudowie i unowocześnieniu obiekt będzie mógł spełniać funkcję integracyjną dla mieszkańców, ale też stanie się nowoczesnym miejscem sportowego szkolenia młodzieży.

Omawiając metropolitalną pozycję Szczecina należy zwrócić uwagę na jej **transgraniczny** aspekt. Miasto buduje relacje z sąsiadami z Zachodu i Północy. Do głównych działań należą tu program „Nauczanie języka sąsiada od przedszkola do zakończenia

edukacji – kluczem do komunikacji w Euroregionie Pomerania”. Celem projektu jest przełamanie bariery językowej oraz zwiększanie świadomości międzykulturowej. Od siedmiu lat Miasto organizuje Dni Skandynawskie, cykliczne, kilkudniowe wydarzenie podczas, którego odbywają się spotkania biznesowe, naukowe, wydarzenia kulturalne, sportowe, edukacyjne i turystyczne.

2.2. Planowanie przestrzenne

Studium uwarunkowań i kierunków zagospodarowania przestrzennego miasta

W roku 2020 trwały intensywne prace nad aktualizacją „Studium uwarunkowań i kierunków zagospodarowania przestrzennego miasta”. **Dokument planistyczny określający politykę przestrzenną Szczecina do roku 2050**, zasady kształtowania przestrzeni i planowane kierunki jej zmian i wiążący organy gminy przy sporządzaniu planów miejscowych, ma być skierowany pod obrady Rady Miasta w 2021 r.

Prace nad Studium obejmowały m.in.:

- analizę zapisów obowiązującego Studium i ocenę aktualności m.p.zp,
- opracowanie Diagnozy stanu miasta uwzględniającej wieloaspektową ocenę zjawisk społecznych, demograficznych i gospodarczych zachodzących w mieście, analizę stanu infrastruktury technicznej, gospodarki przestrzennej i środowiska,
- ocenę potrzeb i możliwości rozwoju miasta, polegającą na wykonaniu analiz ekonomicznych, środowiskowych społecznych, demograficznych i finansowych, bilansu terenów przeznaczonych pod zabudowę mieszkaniową, bilansu terenów na cele produkcji i składów oraz usług, analiz i rozstrzygnięć wniosków i oczekiwań mieszkańców, weryfikacji dotychczasowych kierunków i zasad rozwoju przestrzennego miasta.

Kolejnym etapem aktualizacji dokumentu w roku 2021 będzie zdefiniowanie zmian lub kontynuacja przyjętych kierunków i zasad rozwoju przestrzennego miasta.

Miejscowe plany zagospodarowania przestrzennego uchwalone w 2020 roku

Lp.	Nazwa planu	Nr uchwały	Data uchwały	Pow. w ha
1	WIELGOWO - SŁAWOCIESZE - ZDUŃOWO 4	XV/505/20	2020-02-25	0,6
2	DĄBIE - SADLIŃSKIE ŁĘGI	XV/506/20	2020-02-25	1 239,7
3	ZAWADZKIEGO - KLONOWICA 8	XVII/560/20	2020-04-28	0,6
4	DĄBIE OSIEDLE - BOISKO	XVII/558/20	2020-04-28	12,4
5	CENTRUM - BRAMA PORTOWA 3	XVII/559/20	2020-04-28	0,7
6	POMORZANY - 9 MAJA	XIX/603/20	2020-06-30	82,1
7	ŚWIERCZEWO - JODŁOWA	XIX/601/20	2020-06-30	4,1
8	BUKOWO - KOLONISTÓW 2	XIX/602/20	2020-06-30	73,3

Lp.	Nazwa planu	Nr uchwały	Data uchwały	Pow. w ha
9	DRZETOWO - JANA CHRZYSTOMA PASKA	XXII/672/20	2020-10-20	0,4
10	SKOLWIN PORT 3	XXII/673/20	2020-10-20	129,4
11	DRZETOWO - GRABOWO - ŁADY	XXII/671/20	2020-10-20	3,4
12	WIOSENNA - ANDRZEJA STRUGA	XXIII/696/20	2020-11-24	3,5
	Razem			1546,7

Na koniec 2020 r. w mieście obowiązywało 275 mpzp. Pokrycie powierzchni miasta planami (wraz z jeziorem Dąbie) na koniec roku 2020 wyniosło: 59,49%.

2.3. Strategia marki - Szczecin Floating Garden 2050

Wizja Floating Garden 2050 odwołuje się do bogactwa natury wokół Szczecina, do otaczających miasto lasów, parków, puszczy oraz wody - licznych kanałów, rzek, rozlewisk. Głównym motywem strategii marki jest wizja zrównoważonego rozwoju miasta, jako ekologicznej nadwodnej metropolii, która nie musi przytłaczać.

W 2020 r. w procesie zarządzania marką wydano 279 pozwoleń na wykorzystanie znaków Miasta, takich jak herb, logo magistratu czy znak wizji. Wdrożenie Systemu Informacji Miejskiej obejmowało montaż 203 tablic z oznaczeniami ulic i nieruchomości, a także 13 tablic, które posłużyły do oznakowania miejsc wyjątkowych. W ramach procesu zarządzania marką opracowano i przekazano do stosowania katalogi systemów identyfikacji grupowej, a także opiniowano pod względem spójności brandingowej projekty graficzne przygotowane w ramach działalności jednostek oraz spółek miejskich. Uruchomiono nowy, zaprojektowany zgodnie ze spójną identyfikacją, serwis internetowy miasta.

Jednym z działań promującym idee marki Szczecin Floating Garden 2050 było uruchomienie w Szczecinie, przy współdziałaniu miasta innowacyjnego w skali globalnej projektu firmowanego przez IKEA Retail Sp. z o.o pod nazwą Dom Jutra (<https://domjutra.online/>). Celem projektu było inspirowanie zmian i kształtowanie nowych nawyków służących zrównoważonemu rozwojowi. W ramach Domu Jutra prowadzona była m.in. inicjatywa społeczna na rzecz przyszłości bez odpadów.

Bazowe elementy strategii tj.:

Wizja: Floating Garden

Misja: Szczecin połączy w sobie dynamikę i kreatywność metropolii oraz przestrzeń i spokój miejsca przyjaznego ludziom i naturze - nowoczesna metropolia nie musi przytłaczać.

Cel: Celem marki Szczecin jest podźwignięcie siebie i całego regionu oraz zajęcie mocnej, centralnej pozycji w Euroregionie Pomerania.



2.4. Szczeciński Budżet Obywatelski

Szczeciński Budżet Obywatelski to szczególny rodzaj konsultacji społecznych, których celem jest włączenie mieszkańców w proces decydowania o sposobie wydatkowania części pieniędzy z budżetu miasta. Pierwsza edycja odbyła się w 2013 r. Od 2018 roku, od kiedy budżet obywatelski został uregulowany ustawowo, kwota na realizację projektów powinna wynosić co najmniej 0,5% wydatków gminy.

Zgodnie z tą regulacją w puli Szczecińskiego Budżetu Obywatelskiego 2021 było 14 606 083 zł, które zostało rozdzielone na dwie grupy projektów. Pierwsza – 30% w kwocie 4 381 825 zł na tzw. projekty ogólnomiejskie, a druga - 70% (10 224 258 zł) na projekty zgłaszane w 22 obszarach lokalnych. Do wyliczenia puli środków dla poszczególnych obszarów lokalnych zastosowano algorytm, uwzględniający ilość mieszkańców oraz powierzchnię każdego z obszarów.

W 2020 r. szczecinianie zgłosili do SBO 2021 pomysły, które zostały poddane weryfikacji przez jednostki miejskie oraz zespoły społeczne. W wyniku tego procesu 113 projektów trafiło na listę do głosowania, 71 projektów odrzucono, a 18 zostało wycofanych przez autorów. W wyniku przeprowadzonego powszechnego głosowania, mieszkańcy Szczecina do realizacji wybrali 29 projektów, w tym: 1 ogólnomiejski i 28 lokalnych. W głosowaniu uczestniczyło 28 924 mieszkańców, którzy łącznie oddali 133 794 ważnych głosów. Uzyskana frekwencja była zbliżona do tej z roku 2019.

Mieszkańcy, którzy głosowali w formie elektronicznej stanowili 96 % wszystkich głosujących, a za pośrednictwem kart papierowych - 4%. W głosowaniu wystąpił niewielki współczynnik oddanych głosów nieważnych, który wyniósł 0,6% i jest najniższy, počynając od edycji SBO 2018.

Szczegółowe informacje o Szczecińskim Budżecie Obywatelskim i realizowanych projektach znajdują się na stronie internetowej: sbo.szczecin.eu.

2.5. Współpraca z organizacjami pozarządowymi

Miasto corocznie przyjmuje Program współpracy Gminy Miasto Szczecin z organizacjami pozarządowymi oraz innymi podmiotami prowadzącymi działalność pożytku publicznego. Jego głównym celem jest **angażowanie organizacji pozarządowych** do podejmowania wspólnie z Miastem działań na rzecz lepszego zaspokajania potrzeb społecznych oraz podnoszenia poziomu życia mieszkańców Szczecina.

Cel ten realizowany jest m.in. poprzez zlecenie zadań publicznych do realizacji organizacjom pozarządowym. **W 2020 r. Miasto udzieliło 575 dotacji na łączną kwotę 35.900.111,00 zł.** Organizacje pozarządowe złożyły łącznie 884 oferty, w tym 451 w otwartych konkursach i 433 w trybie pozakonkursowym.

W 2020 r. organizacje otrzymały również wsparcie na działania niwelujące skutki pandemii w ramach dwóch programów:

- „NGO dla Szczecina, Szczecin dla NGO” - Miasto uruchomiło specjalny budżet - 100 000 zł, na dofinansowanie lub finansowanie szczecińskich inicjatyw obywatelskich

o różnym charakterze: edukacyjnym, kulturalnym, artystycznym, społecznym, ekologicznym, sportowym, które pomagały niwelować skutki pandemii koronawirusa. W ramach działania zrealizowanych zostało 17 wniosków, na łączną kwotę 96 180,00 zł.

- "#mikroDOTACJE 2020 - wsparcie doraźne" - celem projektu było wspomaganie rozwoju wspólnot i społeczności lokalnych, w zakresie przeciwdziałania skutkom pandemii. Udział w konkursie mogły wziąć grupy nieformalne oraz wszystkie organizacje pozarządowe ze Szczecina. Dofinansowaniem zostały objęte 22 projekty. Łączna wartość dofinansowania wyniosła 38 200,00 zł.

Projekty zrealizowane w ramach inicjatywy lokalnej:

- „O nasze boisko dbamy – bawimy się i gramy” – w ramach inicjatywy przygotowano zaplecze boiska dla trenujących na co dzień dzieci, sprzątnięto szatnie i zapewniono bezpieczne warunki do uprawiania sportu. Zorganizowano warsztaty dotyczące pielęgnacji murawy, festyn dla dzieci i dorosłych oraz zorganizowano turniej z nagrodami. Wszystkie działania przyczyniły się do integracji mieszkańców. Na realizację inicjatywy przekazano 47.034,49 zł.
- „Mapa Mozaiki Szczecińskiej” – w ramach inicjatywy wydano mapę z lokalizacją wszystkich dekoracji znajdujących się w przestrzeni publicznej i półprywatnej miasta. Zorganizowano spotkanie edukacyjno-promocyjne oraz trzy spacerowe mozaikowe. Została założona i zredagowana strona Wikipedii o mozaikach szczecińskich. Na realizację inicjatywy przekazano 1.000,00 zł.

Dodatkowo, organizacje pozarządowe korzystały z pożyczek ze Szczecińskiego Funduszu Pożyczkowego – łącznie 77 000,00 zł dla NGO. Miasto podpisało też 5 umów na dofinansowanie społecznych inicjatyw lokalnych na łączną kwotę 315 437,95 zł, a także udostępniło organizacjom pozarządowym 2 lokale w użyczenie, 2 lokale w najem oraz 1 lokal w najem w drodze przetargu. Organizacje w dalszym ciągu korzystały niezmiennie z powołanych i działających w Szczecinie Inkubatorów tj. Szczecińskiego Centrum Wspierania Organizacji Pozarządowych „Sektor 3” oraz Szczecińskiego Inkubatora Kultury. W 2020 r. w bazie danych organizacji pozarządowych wpisanych było 2468 organizacji pozarządowych. Powstało 20 stowarzyszeń oraz 37 fundacji wpisanych do KRS. Do ewidencji stowarzyszeń zwykłych wpisano 16 nowych stowarzyszeń. Zarejestrowano 5 klubów sportowych nieprowadzących działalności gospodarczej oraz 3 uczniowskie kluby sportowe.

Potwierdzeniem wzorowo prowadzonych działań w tym obszarze było zajęcie przez Miasto Szczecin pierwszego miejsca w organizowanym przez Urząd Marszałkowski konkursie „**Samorządowy Lider Współpracy z NGO 2020**”.

2.6. Konsultacje społeczne

W ramach polityki rozwoju społeczeństwa obywatelskiego, Biuro Dialogu Obywatelskiego, na wniosek wydziałów merytorycznie prowadzących poszczególne działania, prowadzi konsultacje społeczne. Dają one mieszkańcom **możliwość przedstawienia** opinii i tym samym wpływania na podejmowane decyzje.

W 2020 r. przeprowadzono konsultacje w następujących tematach:

- budżet Miasta na rok 2021,
- plan budowy ogólnodostępnych stacji ładowania samochodów elektrycznych,
- zmiany systemu parkowania,
- projekt Strategii Rozwoju Elektromobilności Miasta Szczecina 2035,
- założenia do projektu Gminnego Programu Opieki nad Zabytkami Miasta Szczecin na lata 2021-2025,
- Szczeciński Budżet Obywatelski 2021.

Przeprowadzono także konsultacje z organizacjami pozarządowymi, w tym ze Szczecińską Radą Działalności Pożytku Publicznego. Konsultacjom poddano: projekt uchwały w sprawie Programu współpracy Gminy Miasto Szczecin z organizacjami pozarządowymi oraz innymi podmiotami prowadzącymi działalność pożytku publicznego na 2021 rok.

2.7. Lokalny Program Rewitalizacji dla Miasta Szczecin na lata 2017 - 2023

Lokalny Program Rewitalizacji został uchwalony przez Radę Miasta 30 stycznia 2018 roku jako zmiana wcześniej obowiązującego dokumentu przyjętego w 2010 roku. **LPR bazuje na szczegółowych analizach** zagadnień z wielu sfer: społecznej, funkcjonalno-przestrzennej, środowiskowej i gospodarczej. Określa główne pola interwencji, instrumenty wsparcia, zadania i szczegółowy wybór projektów do realizacji. Opisuje również system ich finansowania, zarządzania i wdrażania. Poza swoim strategiczno-planistycznym charakterem pełni funkcję mapy drogowej działań rewitalizacyjnych.

Działania w ramach realizacji LPR

- Rozpoczęte w latach poprzednich i zakończone w 2020 r.:
 - Międzynarodowe Centrum Kulturalno-Kongresowe przy ul. Stośława 4,
 - Kino Teatr „Pod Złotym Leszczem” i Galeria Wzorcowa,
 - Akademia Liderów Miejskich i Aktywistów.
- Rozpoczęte w latach poprzednich, realizowane w 2020 r. i kontynuowane w latach następnych:
 - Mieszkania chronione dla osób bezdomnych i zagrożonych bezdomnością,
 - Mieszkania chronione wspomagane dla osób w podeszłym wieku,
 - Dzienny Dom dla Seniora „Dzienny Dom Senior +”,
 - Aktywizacja mieszkańców z wykorzystaniem Lokalu KREATYWNEGO przy ul. Królowej Jadwigi 2,
 - Przebudowa Alei Wojska Polskiego na odcinku pomiędzy Placem Zwycięstwa i Placem Szarych Szeregów – pozyskanie dokumentacji wykonawczej i pozwolenia na budowę,
 - Program aktywizacji osób bezrobotnych,
 - Przygotowanie i realizacja programu animacji społecznej w procesie rewitalizacji,
 - Prowadzenie punktu konsultacyjno-informacyjnego na obszarze rewitalizacji „ŚRO-DEK. Śródmiejski Punkt Sąsiedzki”,
 - Zielone Przedogródki Szczecina – na odcinku ul. Śląskiej od Placu Grunwaldzkiego do ul. E. Bałuki,

- Pałac Muzyki i Sztuki - złożenie wniosku o dofinansowanie z Regionalnego Programu Operacyjnego Województwa Zachodniopomorskiego,
 - Projekt „Wstąpienie do Śródmieścia”,
 - Dzień Sąsiada,
 - Wspieranie organizacji działających na rzecz społeczności obszaru rewitalizacji,
 - Programy mieszkaniowe Szczecińskiego TBS: „Dom dla seniora”, „Dom dla studenta”, „Dom na start”, „Dom dla dziecka”, „Dom dużej rodziny”,
 - Poprawa standardu technicznego i funkcjonalnego lokali mieszkalnych powiązana ze zmniejszeniem zanieczyszczeń powietrza w Szczecinie, budowa partnerstwa oraz uatrakcyjnienie miejsc do życia dla rodzin.
- Rozpoczęte w 2020 r. i kontynuowane w latach następnych:
 - Kompleksowa renowacja budynków przy ul. Edmunda Bałuki 20/21 oficyna,
 - Rozbudowa i adaptacja części budynków przy ul. Edmunda Bałuki 20/21 oficyna na cele usługowe,
 - Kompleksowa renowacja części wspólnych kamienicy przy ul. Ks. Bogusława X 52,
 - Adaptacja części budynku przy ul. Ks. Bogusława X 52 na cele usługowe,
 - Kompleksowa renowacja budynku przy ul. Śląskiej 2 oficyna,
 - Kompleksowa renowacja budynku przy ul. Śląskiej 3 oficyna,
 - Kompleksowa renowacja budynku przy ul. Więckowskiego 3 oficyna prawa i lewa,
 - Kompleksowa renowacja budynku przy ul. Więckowskiego 6 oficyna,
 - Zagospodarowanie fragmentu wnętrza kwartału nr 21,
 - Przebudowa i rozbudowa zespołu oficyn przy ul. B. Śmiałego 34, 35, 36 wraz z zagospodarowaniem podwórza,
 - Renowacja Kwartału nr 36 ograniczonego ulicami Bohaterów Getta Warszawskiego, Małkowskiego, Ks. Bogusława X, Bł. Kr. Jadwigi oraz aleją Wojska Polskiego.

2.8. Opieka nad zabytkami

Program miejskich dotacji na prace konserwatorskie, restauratorskie i roboty budowlane przy zabytkach położonych na terenie Miasta Szczecin .

Celem programu jest poprawa stanu technicznego, funkcjonalnego i estetycznego obiektów zabytkowych, wymagających przeprowadzenia skomplikowanych i często bardzo kosztownych prac remontowych. Dotacje stanowią istotne wsparcie dla beneficjentów, którzy zazwyczaj nie byłoby w stanie samodzielnie finansować takich prac. **Realizowany od wielu lat program przyczynił się do poprawy stanu wielu cennych obiektów zabytkowych miasta**, jak np. kościoły św. Jakuba (katedra) oraz św. Jana Ewangelisty, czy gmach dawnej Rejencji (obecny Urząd Wojewódzki) przy Wałach Chrobrego. Realizowane w ramach programu inwestycje mają także pozytywny wpływ na rozwój turystyki, zwiększają też poczucie tożsamości, przynależności oraz dumy mieszkańców z miejsca, w którym żyją i pracują.

W 2020 r. z programu dotacyjnego skorzystało 9 beneficjentów: trzy parafie i 6 Wspólnot Mieszkaniowych. Łączna kwota dotacji wyniosła 1 487 804,57 zł.

Gminny Program Opieki nad Zabytkami na lata 2021-2025

To strategiczny dokument kształtujący politykę Miasta w zakresie ochrony i popularyzacji dziedzictwa kulturowego. Przeprowadzone w 2020 r. konsultacje społeczne oraz analizy przedprojektowe pozwoliły wskazać siedem obszarów priorytetowych: identyfikacja, informacja, integracja, partycypacja, reagowanie, wspieranie i popularyzacja. Opracowanie projektu GPOnZ na lata 2021-2025 i przedłożenie Radzie Miasta planowane jest w 2021 r.

2.9. Współpraca międzynarodowa

Mimo sytuacji pandemicznej, Miasto prowadziło działania z zakresu współpracy międzynarodowej. W formie zdalnej zrealizowano 4. Dni Współpracy Polsko-Niemieckiej. W spotkaniach i wydarzeniach on-line wzięło udział 200 uczestników. Wśród poruszanych tematów znalazły się m.in.: „Rynek usług nowoczesnych w Szczecinie”, „Forum przedsiębiorców”. Powstała też „Broszura dla mieszkańców pogranicza”.

W 2020 realizowano następujące projekty unijne:

- „Nauczanie języka sąsiada od przedszkola do zakończenia edukacji – kluczem do komunikacji w Euroregionie Pomerania” - liczba uczestników wspólnych programów kształcenia i doskonalenia zawodowego mających na celu transgraniczne wspieranie zatrudnienia ludzi młodych, ofert kształcenia oraz szkolnictwa wyższego i kształcenia zawodowego: 821 nauczycieli, 3771 uczniów; seminaria/ workshopy / szkolenia: 236.
- Nowy projekt „Nauczanie języka sąsiada od przedszkola do zakończenia edukacji – wspólnie żyć i uczyć się w Euroregionie Pomerania” (dane za okres 07.2020 – 12.2020) - liczba uczestników wspólnych programów kształcenia i doskonalenia zawodowego mających na celu transgraniczne wspieranie zatrudnienia ludzi młodych, ofert kształcenia oraz szkolnictwa wyższego i kształcenia zawodowego: 30 rodziców, 1396 uczniów.
- Centrum Usługowo-Doradcze w Euroregionie Pomerania:
 - polsko-niemieckie wydarzenia dla przedsiębiorców (konferencje, seminaria, fora przedsiębiorców, seminaria on-line) - 20 wydarzeń, w tym 10 seminariów dla przedsiębiorców, na tematy prawa pracy, zatrudniania cudzoziemców, zakładania działalności gospodarczej w Niemczech i zatrudniania osób z niepełnosprawnościami, 6 wyjazdów studyjnych dla przedsiębiorców z branży architektonicznej, transportowej, budowlanej, turystycznej i innych, 4 fora przedsiębiorców poruszające kwestie kompetencji międzykulturowych w transgranicznym środowisku międzynarodowego transportu drogowego w Euroregionie Pomerania oraz marketingu transgranicznego i transgranicznego rynku pracy; łączna liczba uczestników - 1068 osób,
 - 650 konsultacji udzielonych polskim i niemieckim podmiotom,
 - pomoc w nawiązaniu współpracy pomiędzy polskimi i niemieckimi przedsiębiorcami,
 - wypracowanie ścisłej współpracy z polskimi i niemieckimi instytucjami wspierania gospodarki, izbami przemysłowo-handlowymi, izbami rzemieślniczymi itp.
- Punkt Kontaktowo-Doradczy dla polskich i niemieckich obywateli:
 - codzienne doradztwo dla mieszkańców i pracowników przygranicznych – udzielono ponad 19 tys. porad w obu punktach – Szczecin i Löcknitz, w samym Szczecinie ok. 7 tys. porad,
 - 8 spotkań eksperckich i konferencji dla doradców i pracowników instytucji,
 - wykonano interaktywną broszurę transgraniczną dostępną on-line, będącą zbiorem najistotniejszych informacji o porządku prawnym i administracyjnym w kraju sąsiada.

2.10. Współpraca ze środowiskiem akademickim

Działania z tego obszaru realizowane są w ramach programu „**Akademicki Szczecin**”, który obejmuje szereg projektów. Wydatki na realizację programu w 2020 r. wyniosły 424.932,03 zł.

Można je podzielić ze względu na charakter prowadzonych działań. Pierwsza grupa to przedsięwzięcia, których celem jest budowanie związków z miastem. Można do niej zaliczyć **Stypendia naukowe Prezydenta Miasta** dla studentów i doktorantów – program kierowany do najzdolniejszych studentów i doktorantów, realizowany od 10 lat, premiuje przede wszystkim działalność naukową wpływającą na rozwój Szczecina i regionu oraz wpisuje się w cele strategiczne Rozwoju Miasta. W 2020 r. wpłynęło 76 wniosków, przyznano 24 stypendia (12 dla studentów i 12 dla doktorantów) na łączną sumę 246 500 zł. Innym instrumentem są **Nagrody Prezydenta Miasta za najlepszą pracę naukową** – wyróżnienie nowatorskiej pracy naukowej, charakteryzującej się innowacyjnością, kreatywnością oraz pozytywnym wpływem na ożywienie regionu i rozwój Szczecina. W 2020 r. do konkursu zgłoszono 35 prac, nagrodzonych zostało 12 absolwentów szczecińskich uczelni. Łączna suma nagród wyniosła 51 000 zł.

Miasto realizuje także akcje promujące Szczecin jako ośrodek akademicki. Wymienić można tu m.in. **Realnie Pomaturalnie** – cykl spotkań o charakterze informacyjno-motywacyjnym w szkołach ponadpodstawowych ze Szczecina i regionu. Ma na celu promowanie oferty uczelni wyższych, potencjału zawodowego oraz innych możliwości rozwojowych miasta. W roku 2020 odwiedziono łącznie 12 szkół i przedstawiono ofertę 450 maturzystom.

Inną grupę działań stanowią z kolei projekty bytowe tj. „**Dom dla studenta**” – zaspokajanie potrzeb mieszkaniowych osób pochodzących spoza Szczecina i studiujących na szczecińskich uczelniach. STBS dysponuje 97 miejscami w 22 mieszkaniach zlokalizowanych w ścisłym centrum miasta. „**Dom dla absolwenta**” – program skierowany do absolwentów uczelni wyższych w wieku do 35 lat, którzy wiążą swoją przyszłość ze Szczecinem i tutaj rozpoczynają karierę zawodową, a wykonywany przez nich zawód jest istotny dla rozwoju miasta. Obecnie w ofercie jest 79 mieszkań w pełni wyposażonych, o niskim czynszu. „**Welcome to Szczecin**” zwiedzanie Szczecina z przewodnikiem skierowane do nowych studentów wszystkich uczelni rozpoczynających naukę na terenie Miasta, w tym cudzoziemców. W roku 2020 w spotkaniach udział wzięło 100 studentów.

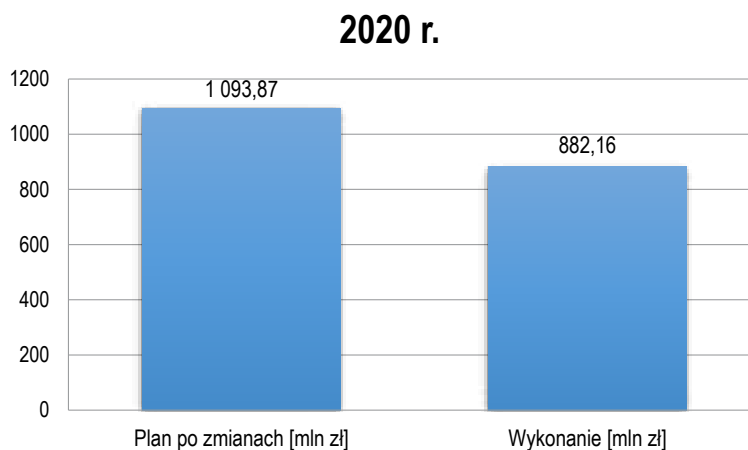
3. Inwestycje i przedsiębiorczość

W 2020 roku na terenie całego miasta realizowanych było kilkaset inwestycji, zarówno tych dużych, stanowiących o metropolitalnym charakterze Szczecina, jak i tych mniejszych, podnoszących jakość życia w mieście w wymiarze lokalnym. Przy tak znacznej liczbie zaplanowanych, a często już rozpoczętych działań, pandemia, która odbiła się na niemal każdej dziedzinie życia, była istotnym zagrożeniem. Miasto podjęło decyzję, żeby nie zwalniać tempa inwestycji i nie rezygnować z przyjętych założeń, tak aby program modernizacyjny mógł być kołem zamachowym gospodarki Szczecina w czasie pandemii.

3.1 Realizacja i wykonanie Wieloletniego Programu Rozwoju Szczecina w 2020 r.

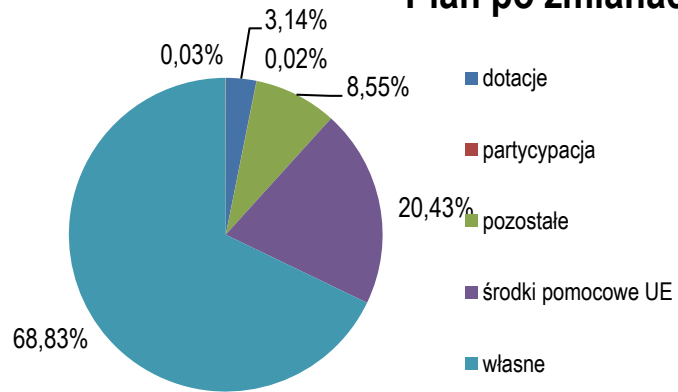
Zgodnie z zapisami Strategii, bezpośrednim narzędziem jej realizacji jest WPRS, który zawiera wszystkie wydatki majątkowe (zadania strategiczne) i ma bezpośredni wpływ na realizację celów Strategii. **Wieloletni Program Rozwoju Szczecina** obejmuje okres pięciu lat, jest dokumentem kroczącym, aktualizowanym w cyklu rocznym.

W roku 2020 całkowite nakłady przeznaczane na realizację Wieloletniego Programu Rozwoju Szczecina wyniosły 882,16 mln zł, co stanowi 80,65% wykonania założonego planu. Interpretując ten wynik należy pamiętać, że ze względu na pandemię realizacja części inwestycji się opóźniła lub została przesunięta na kolejne lata, niemniej jednak miasto konsekwentnie realizuje zaplanowane w budżecie zadania inwestycyjne.

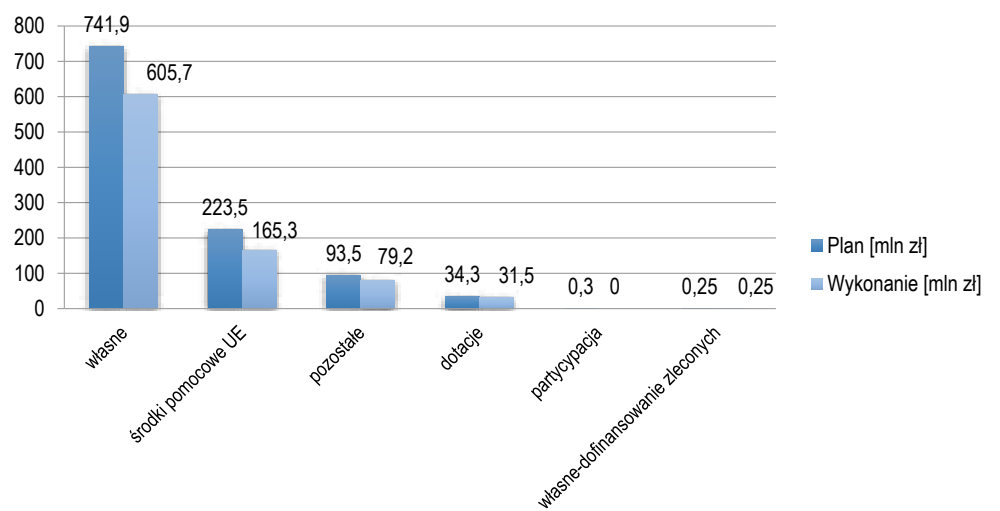
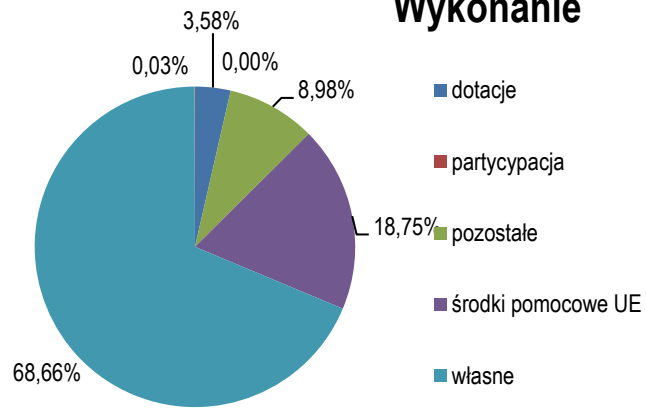


Główne źródła finansowania budżetu 2020 roku to przede wszystkim środki własne Gminy, które stanowią 68,7% wartości całego budżetu przeznaczzone na realizację zadań strategicznych. Istotnym źródłem finansowania były również środki zewnętrzne, przede wszystkim środki pomocowe UE, które w roku 2020 kształtowały się na rekordowym poziomie 18,7%. Z uwagi na kończącą się perspektywę finansową 2014-2020 wydatkowania środków unijnych, Miasto położyło duży nacisk na realizację projektów współfinansowanych ze źródeł zewnętrznych. Ważne było, aby tego dofinansowania nie stracić i w pełni je wykorzystać. Pozostałą część budżetu (8,9%) stanowią środki pozostałe oraz dotacje i zadania własne – dofinansowanie zadań zleconych.

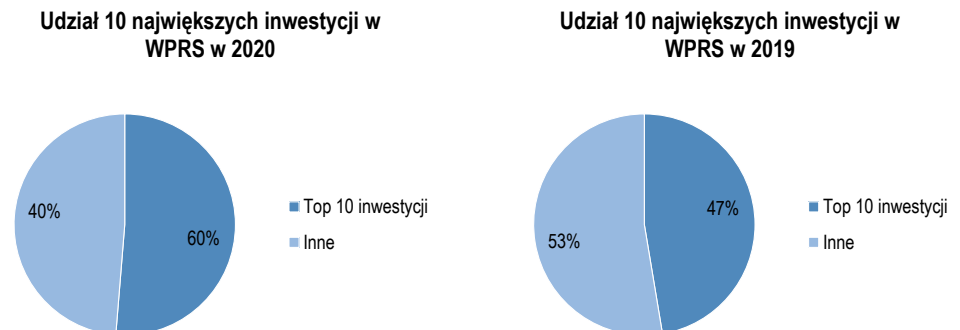
Plan po zmianach



Wykonanie

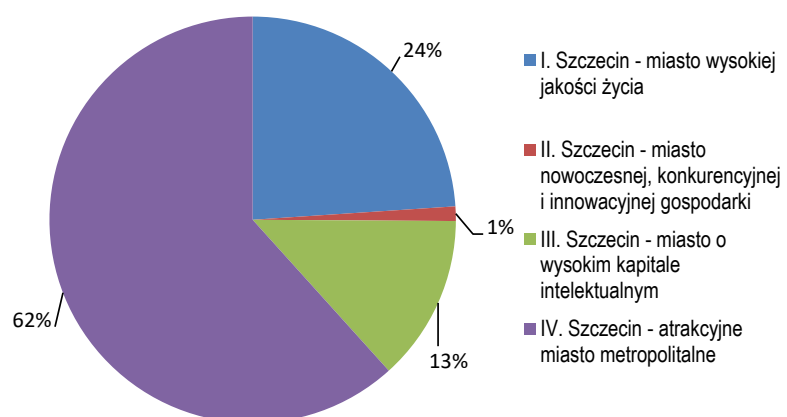


Wykresy poniżej przedstawiają udział największych zadań inwestycyjnych w całkowitym budżecie WPRS:



Wśród największych inwestycji mających wpływ na realizację celów Strategii oraz Programów strategicznych, wynikających z jej realizacji, dominowały zadania wzmacniające Szczecin jako metropolię. W latach 2019 i 2020 zaplanowano do realizacji odpowiednio 331 i 299 zadań ze średnią wartością 2,2 mln zł i 3,6 mln zł. Mediana wydatku w obu okresach wynosiła kolejno: 507 tys. zł i 265 tys. zł, co świadczy o znacznie większym rozproszeniu wydatków w 2020 roku i koncentracji środków w 2019 roku – realizowano mniej zadań, ale większych wartościowo.

Najwięcej, bo aż 62% inwestycji realizowanych było w ramach celu IV. Szczecin – atrakcyjne miasto metropolitalne oraz I. Szczecin – miasto wysokiej jakości życia (24%). Prawie co 10 zadanie realizowane było w ramach celu III. Szczecin – miasto o wysokim kapitale intelektualnym, zaś najmniej zadań realizowanych było w ramach celu II. Szczecin – miasto nowoczesnej, konkurencyjnej i innowacyjnej gospodarki (1%).



3.2. Inwestycje miejskie

Pomimo trudności wynikających z trwającej pandemii, to **właśnie inwestycje były w 2020 r. kołem zamachowym dla lokalnej gospodarki**. Decyzja o tym, aby w miarę możliwości nie zwalniać tempa inwestycji była w pełni świadoma i wynikała między innymi z kończącej się perspektywy finansowej Unii Europejskiej, a co za tym idzie – ograniczonych ram czasowych dla pewnych projektów. W praktyce oczywiście, napotkano w tym zakresie na szereg trudności, związanych np. z brakiem pracowników w firmach, ale mimo to, przez cały rok, większość inwestycji była nieprzerwanie realizowana, a wiele kolejnych „ruszyło”.

Jedną z największych realizowanych inwestycji, zarówno pod względem zakresu robót, jak i całej skali projektu jest **budowa Stadionu Miejskiego** wraz z piłkarskim centrum szkoleniowym. Z początkiem 2021 r. dwie nowe trybuny (zachodnia i południowa) uzyskały pozwolenie na użytkowanie. Na koronie obiektu wybudowany został parking, gotowe były boiska treningowe - w tym jedno z halą pneumatyczną, a w budynku szkoleniowym realizowano prace wykończeniowe.

Prace budowlane przez cały rok prowadzone były również w Podjuchach, przy dwóch inwestycjach: przebudowie **tzw. węzła Granitowa oraz budowie Węzła Przesiadkowego Podjuchy**. Pierwsza obejmuje budowę skrzyżowania z wyspą centralną i sygnalizacją świetlną oraz przebudowę ulic Krygiera i Granitowej. W ramach prac rozebrany został wyłączony z ruchu most drogowy nad rzeką Regalicą. W jego miejsce pojawi się nowa przeprawa. Koszt to prawie 126 mln zł. Wykonawcą jest konsorcjum firm Roverpol sp. z o.o. oraz Rover Infraestructuras S.A. Druga inwestycja jest ściśle powiązana z projektem Szczecińskiej Kolei Metropolitalnej i obejmuje budowę pętli autobusowej, parkinu park&ride, zaplecza socjalno-kasowe, przebudowę okolicznej infrastruktury drogowej: chodników, dojazdów, ścieżek rowerowych. Całkowity koszt prac to ponad 11,9 mln zł, a ich Wykonawcą jest firma MUSING BUD Sp. z o.o. Sp.k.

Węzeł Łękno to kolejna i jedna z największych inwestycji drogowych w tej perspektywie unijnej. Projekt obejmuje budowę kolejnego fragmentu tzw. Trasy Średnicowej (od ul. Arkońskiej i Niemierzyńskiej do Alei Wojska Polskiego), przebudowę linii kolejowej biegnącej wzdłuż nowej jezdni oraz budowę skrzyżowania przy Alei Wojska Polskiego. Docelowo węzeł pełnić będzie funkcję centrum przesiadkowego dla Szczecińskiej Kolei Metropolitalnej. Całkowity koszt prac to ponad 137 mln zł. Wykonawcą jest konsorcjum firm: ROVER INFRAESTRUCTURAS S.A. i ROVERPOL SP. Z O.O., a prace systematycznie, przez cały rok posuwały się do przodu.

Rok intensywnej pracy także przy przebudowie **ul. Szafera**. W 2020 r. pojawiły się już nowe jezdnie, chodniki i torowisko, które finalnie będzie prowadziło do zupełnie nowej pętli tramwajowo-autobusowej przy hali Netto Arena. Układ drogowy zmieni się diametralnie, przede wszystkim za sprawą wybudowania aż czterech rond, parkingu park&ride, a także nowej jezdni z dwoma pasami ruchu w obu kierunkach. Za prace budowlane odpowiada firma EUROVIA POLSKA S.A.

Kolejnym drogowym projektem jest **Węzeł Głębokie**. To pierwsza z inwestycji drogowo-tramwajowych realizowanych przez powołaną do tego celu spółkę inwestycyjną - Szczecińskie Inwestycje Miejskie Sp. z o.o. Pod koniec 2020 r. na nową pętlę wrócili

tramwaje, przebudowano prawie cały odcinek ulicy Kupczyka, nowa nawierzchnia pojawiła się również na fragmencie al. Wojska Polskiego.

Z kolei wśród zakończonych w 2020 r. inwestycji wymenić należy ulicę Arkońską. Projekt obejmował przebudowę ulicy od pętli tramwajowej do al. Wojska Polskiego, budowę torowiska tramwajowego oraz pętli tramwajowo-autobusowej „Las Arkoński”, budowę ronda oraz parkingu przy stadionie K.S Arkonia. Wykonawcą była firma Eurovia Polska S.A., a całkowity koszt inwestycji wyniósł ponad 106 mln zł.

Zakończyła się także **modernizacja ulicy Hożej od ul. Bogumińskiej do ul. Łącznej.** W ramach inwestycji przebudowana została jezdnia, wykonane zostały chodniki, ścieżka rowerowa, miejsca postojowe. Wykonano także dojścia i wjazdy do ogrodów działkowych. Pracami objęte były sieci i instalacje podziemne (kanalizacja, sieci elektryczne i teletechniczne, sieci wodociągowe). Wykonane zostało odwodnienie drogi i przystanki autobusowe. Pracami objęty był również odcinek ul. Piaskowej (łączy ul. Hożę z ul. Ostrowską), na którym powstał ciąg pieszo-jezdny o nawierzchni z kostki brukowej betonowej. Prace wykonała firma Strabag Sp. z o.o. Koszt inwestycji to ponad 19 mln zł brutto.

W 2020 r. zakończyła się budowa kolejnego fragmentu **ul. Polskich Marynarzy**, nowe oblicze zyskały ulice w centrum miasta: kolejne fragmenty **Królowej Jadwigi, Małkowskiego i Bohaterów Getta Warszawskiego**, przebudowane zostały ulice **Twardowskiego i Witkiewicza**, a z efektów tej realizacji mieszkańcy mogli korzystać już dwa miesiące przed umownym terminem zakończenia kontraktu.

W minionym roku **rozpoczął się również projekt związany z przebudową układu drogowego na Międzyodrze** - prace ruszyły na ulicy Górnośląskiej i Estakadzie Pomorskiej oraz ogłoszono przetargi na dwa kolejne zadania, czyli przebudowę układu drogowego na ul. Energetyków i sąsiadujących ulic dojazdowych do portu oraz ulic Hryniewieckiego, Kujota i Logistycznej.

Jedną z najbardziej wyczekiwanych przez szczecinian inwestycji jest niewątpliwie budowa aquaparku. Ubiegły rok przyniósł postępy **na placu budowy Fabryki Wody**, a zakończył się efektywnym montażem konstrukcji stalowej świetlika na budynku Edukatorium.

Kolejnym działaniem, które podobnie jak inwestycje drogowe, ma na celu diametralną poprawę obsługi komunikacyjnej miasta, a także komfortu i bezpieczeństwa mieszkańców są inwestycje w ramach tzw. torowej rewolucji. Wraz z początkiem roku rozpoczęły się prace na placu Szarych Szeregów, które trwały do lipca. Prace obejmowały między innymi całkowitą przebudowę torowiska tramwajowego na rondzie Szarych Szeregów, zabudowę torowiska wraz z przebudową przystanków w al. Piłsudskiego, przebudowę torowiska w al. Wojska Polskiego oraz al. Piastów z rozjazdami. W ramach zadania wykonany został także remont jezdni ronda Szarych Szeregów oraz zagospodarowanie wyspy ronda i peronów przystankowych.

W maju natomiast wystartowały prace **na ul. Wyszyńskiego**. Obejmowały przebudowę infrastruktury torowej, drogowej, pieszej, oświetlenia. Powstała również nowa relacja skrzyżna dla tramwajów. Prace trwały do jesieni, a długość przebudowanych torów to blisko 1150 metrów toru pojedynczego. **W 2020 r. przeprowadzono również postępowania przetargowe dla kolejnych etapów „torowej rewolucji”**: od Dworca Niebuszewo, przez al. Wyzwolenia, pl. Rodła, do pl. Żołnierza (prace rozpoczęły się na początku 2021 r.), w ciągu ul. Nabrzeże Weleckie na wysokości ul.: Podwale – ul. Kolumba - Chmielewskiego – Smolańska – Budziszewska – do rozjazdów przed pętlą Pomorzany i w ciągu ul. Nowej od wiaduktu kolejowego, przez pl. Ratuszowy do ul. Dworcowej wraz z dodatkową relacją pod wiaduktem, a także w ciągu al. Powstańców Wielkopolskich do pętli Pomorzany wraz z rozbudową pętli.

W ubiegłym roku rozpoczęła się również długo wyczekiwana **przebudowa Teatru Letniego im. Heleny Majdaniec w Parku Kasprowicza**. W zakres prac wchodzi m.in. rozbudowa sceny od strony widowni, rozbiórka starego zadaszania i budowa nowego, przebudowa widowni, przebudowa dróg dojazdowych do obiektu, przebudowa sieci elektrycznych oraz sieci kanalizacyjnych i sanitarnych. Renowacji i konserwacji poddany zostanie również istniejący łuk żelbetowy.

Rewitalizację przeszedł też **amfiteatr w Żydowcach**. Rozpoczęła się także **przebudowa Muzeum Techniki i Komunikacji**, w ramach której powstaje nowy łącznik muzeum oraz modernizowana jest stara kamienica przy ul. Niemierzyńskiej.

Poza wymienionymi inwestycjami odrębnymi programami modernizacyjnymi objęto sferę inwestycji społecznych i oświatowych. Podobnie zaprogramowane i realizowane zostały inwestycje infrastrukturalne w ramach programów przebudowy i modernizacji ulic, a także programy mieszkaniowe i dedykowane ochronie środowiska. Skala wydatków na inwestycje sięga 882 164 875 zł, a przykładowe zadania inwestycyjne wymieniono odpowiednio w rozdziałach 4. Gospodarka komunalna i środowisko oraz 5. Sfera społeczna.

Top 10 - największe inwestycje realizowane w 2020 roku*



1) Budowa Centrum Szkolenia Dzieci i Młodzieży, wraz z przebudową i rozbudową Stadionu Miejskiego im. Floriana Krygiera w Szczecinie, boisk piłkarskich oraz infrastruktury towarzyszącej. Kwota: 161 897 004 zł.



2) Przebudowa ciągów komunikacyjnych DK 31 - rozbudowa skrzyżowania ul. Floriana Krygiera z ul. Granitową z odcinkiem drogi w kierunku autostrady A6. Kwota: 62 010 060 zł.



3) Poprawa stanu technicznego obiektów oświatowych. Kwota: 62 333 837 zł.



4) Przebudowa ul. Szafera (od al. Wojska Polskiego do ul. Sosabowskiego). Kwota: 59 707 113 zł.


* Kwoty wydane na realizację inwestycji w 2020 r.



5) Węzeł przesiadkowy Głębokie - modernizacja skrzyżowania przy al. Wojska Polskiego/ul. Zegadłowicza/ul. Kupczyka/ul. Miodowa wraz z remontem ul. Kupczyka do granic administracyjnych Szczecina. Kwota: 38 917 630 zł.



6) Budowa i przebudowa torowisk w Szczecinie - etap II. Kwota: 37 030 298 zł.



7) Budowa zintegrowanego węzła komunikacyjnego Łekno wraz z infrastrukturą na przebiegu Trasy Średnicowej dla obsługi wewnątrz aglomeracji ruchu pasażerskiego w Szczecinie. Kwota: 31 620 458 zł



8) Modernizacja energetyczna budynków użyteczności publicznej Gminy Miasto Szczecin - etap II. Kwota: 23 926 057



9) Przebudowa ulic: Niemierzyńskiej, Arkońskiej, Spacerowej do al. Wojska Polskiego, etap III - Przebudowa ul. Arkońskiej (od pętli tramwajowej „Las Arkoński” do al. Wojska Polskiego).
Kwota: 18 595 041 zł



10) Budowa sali gimnastycznej w Zespole Szkół Elektryczno-Elektronicznych przy ul. Racibora 60/61. Kwota: 16 768 833 zł.

Łączna wartość największych inwestycji sięgnęła ponad 500 mln zł, co stanowi niecałe 60% w całkowitym wykonaniu WPRS.

3.3. Przeciwdziałanie bezrobociu

W 2020 r. na realizację programów na rzecz promocji zatrudnienia i aktywizacji zawodowej Powiatowy Urząd Pracy w Szczecinie dysponował środkami finansowymi w łącznej wysokości 7 295 749,43 zł, w tym:

1. limit środków Funduszu Pracy przyznany algorytmem MRPiT: 2 006 550,50 zł,
2. limit środków na realizację projektów współfinansowanych z Europejskiego Funduszu Społecznego:
 - „Aktywizacja osób młodych pozostających bez pracy w powiecie Miasto Szczecin (IV)” Program Operacyjny Wiedza Edukacja Rozwój (PO WER) 2014-2020: 2 074 698,93 zł,
 - „Aktywizacja osób pozostających bez pracy w wieku 30 lat i więcej, w szczególności znajdujących się w trudnej sytuacji na rynku pracy w powiecie miasto Szczecin (V)” Regionalny Program Operacyjny Województwa Zachodniopomorskiego (RPO) 2014-2020: 1 214 500,00 zł.

3. Środki Funduszu Pracy pozyskane przez Urząd z rezerwy MPiPS na wniosek Urzędu: 500 000 zł, w tym program:
 - „Program aktywizacji zawodowej bezrobotnych dotyczący zwolnień monitorowanych” - 250 000 zł,
 - „Program aktywizacji zawodowej bezrobotnych dotyczący rodziców powracających na rynek pracy” - 250 000 zł,
4. Środki przeznaczone na kształcenie ustawiczne pracowników i pracodawców w ramach Krajowego Funduszu Społecznego (KFS): 1 500 000 zł.

PUP otrzymał także środki na realizację zapisów ustawy o szczególnych rozwiązaniach z zapobieganiem, przeciwdziałaniem i zwalczaniem COVID-19, innych chorób zakaźnych oraz wywołanych nimi sytuacji kryzysowych oraz niektórych innych ustaw w łącznej wysokości 198 427 508,95 zł, w tym:

- na finansowanie wynagrodzeń dla pracodawców w ramach zadań art. 15 zzb, 15 zze, 15 zze oraz dofinansowanie części kosztów prowadzenia działalności gospodarczej w ramach działania art. 15 zzc z Programu Operacyjnego RPO, POWER, REZERWA FP: 65 107 508,95 zł,
- na finansowanie pożyczek dla mikroprzedsiębiorców na pokrycie bieżących kosztów działalności w ramach zadania 15 zzd z Funduszu Pracy: 132 920 000,00 zł,
- na finansowanie dotacji dla mikroprzedsiębiorców na pokrycie bieżących kosztów działalności w ramach zadania 15 zze z Funduszu Pracy: 400 000,00 zł.

W ramach pozyskanych środków realizowano następujące programy zatrudnienia, łagodzenia skutków bezrobocia i aktywizacji zawodowej:

- staże,
- przygotowanie zawodowe dla dorosłych,
- szkolenia,
- studia podyplomowe,
- egzaminy i licencje zawodowe,
- pożyczki szkoleniowe,
- jednorazowe środki na podjęcie działalności gospodarczej,
- refundacja kosztów wyposażenia lub doposażenia stanowiska pracy,
- prace interwencyjne,
- prace społecznie użyteczne,
- roboty publiczne,
- bony stażowe, szkoleniowe, zasiedleniowe, zatrudnieniowe,
- dofinansowanie wynagrodzenia za zatrudnienie osób powyżej 50 roku życia.

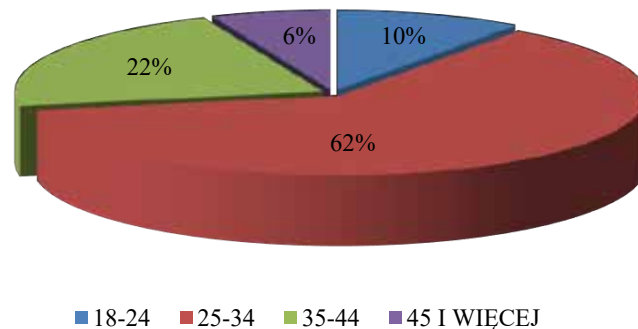
Szkolenia dla osób bezrobotnych

Plan szkoleń powstaje na podstawie zdiagnozowanego zapotrzebowania na zawody, specjalności i kwalifikacje na rynku pracy, w oparciu o listy zawodów i specjalności, raport zawodów deficytowych i nadwyżkowych w Szczecinie oraz na podstawie wykazu potrzeb szkoleniowych osób uprawnionych do szkolenia.

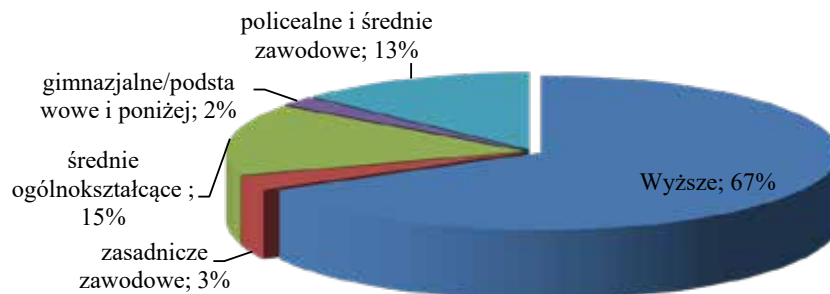
Szkolenia indywidualne i grupowe zrealizowane w 2020 r.:

- liczba osób skierowanych: 112, w tym 71 kobiet,
- liczba osób, które ukończyły szkolenie: 108,
- efektywność w ciągu 3 miesięcy po ukończonym szkoleniu: 101 osób, tj. 90,17%.

Struktura wiekowa osób bezrobotnych, które zostały skierowane na szkolenie w 2020 r.



Struktura wykształcenia osób bezrobotnych, które rozpoczęły szkolenie w 2020 r.



Krajowy Fundusz Szkoleniowy

Środki Funduszu Pracy w formie Krajowego Funduszu Szkoleniowego (KFS) przeznaczone są na wsparcie kształcenia ustawicznego podejmowanego przez pracodawcę lub pracowników z inicjatywy lub za zgodą pracodawcy. W 2020 r. urząd zawarł 140 umów z przedsiębiorcami na kwotę 720 247,59 zł, za którą przeszkolono 444 pracowników, w tym 225 kobiet i 219 mężczyzn.

Programy współfinansowane przez Unię Europejską w ramach Europejskiego Funduszu Społecznego

- Projekt „Regionalny Program Operacyjny” - 1 214 500,00 zł; wsparciem zostało objętych 60 osób bezrobotnych, w tym:
 - staż - 13 osób, w tym 8 osób podjęło zatrudnienie,
 - szkolenia - 7 osób, w tym jedna osoba podjęła zatrudnienie,
 - jednorazowe środki na rozpoczęcie działalności gospodarczej - 40 osób.
- Projekt „Program Operacyjny Wiedza Edukacja Rozwój” - 2 074 698,93 zł; wsparcie dla 101 osób bezrobotnych, w tym:
 - staż - 35 osób, w tym 23 osoby podjęły zatrudnienie,
 - szkolenia - 1 osoba,
 - bon szkoleniowy - 1 osoba,
 - bon na zasiedlenie - 9 osób,
 - jednorazowe środki na rozpoczęcie działalności gospodarczej - 55 osób.

Dodatkowe działania PUP wynikające z Tarczy Antykrzysowej

Obejmują dofinansowanie wynagrodzeń i części kosztów prowadzenia działalności gospodarczej. W ramach projektu „Regionalny Program Operacyjny” PUP w Szczecinie przyznano 19 107 508,95 zł, wydano 19 088 251,56 zł; projektu „Program Operacyjny Wiedza Edukacja Rozwój” przyznano 15 476 738,00 zł, wydano 11 375 878,42 zł, a w ramach rezerwy Funduszu Pracy przyznano 163 843 262,00 zł, wydano 163 557 851,50 zł.

3.4 Przedsiębiorczość

Zadania z zakresu współpracy z przedsiębiorcami, budowania relacji z biznesem oraz obsługa inwestorów na rzecz miasta prowadzi Agencja Rozwoju Metropolii Szczecińskiej Sp. z o.o. Z kolei Technopark Pomernia odpowiada m.in. za inkubację firm sektora ICT, współpracę z tym sektorem i program start-upów.

Invest in Szczecin

Działania realizowane przez Agencję Rozwoju Metropolii Szczecińskiej w ramach projektu Invest in Szczecin obejmowały Warsztaty biznesowe – spotkania z Izbami Gospodarczymi i środowiskiem otoczenia biznesu, w tym warsztaty ekonomiczne z udziałem przedstawicieli Brytyjsko-Polskiej Izby Handlowej, warsztaty „Jak wypromować swoją firmę, aby odnieść sukces?”; dedykowane lokalnym firmom w zakresie działań marketingowych, prezentujące nowe możliwości promocji oferowanych usług i produktów; warsztaty „All for business - rola i znaczenie branży BPO, SSC i ITO dla biznesu w trakcie i po pandemii”; partnerem spotkania była Polsko-Niemiecka Izba Przemysłowo-Handlowa (AHK Polska). W trakcie roku zorganizowano również konferencję logistyczną, a także wydarzenia ABSL Digital Forum – największe spotkanie dla branży usług nowoczesnych w Polsce. W wydarzeniu udział wzięło 55 ekspertów branży i panelistów, odbyło się 8 dedykowanych debat. Uczestniczyło w nich ponad 700 osób.

Agencja Rozwoju Metropolii Szczecińskiej prowadziła także działania z zakresu obsługi inwestorów, w ramach których odbyło się ok. 30 spotkań z inwestorami, przede wszystkim poszukujących lokalizacji pod budowę magazynów lub hal produkcyjnych. Na potrzeby budowania relacji z inwestorami opracowano także **raporty i analizy gospodarcze**, w tym: Raport „Rynek nieruchomości biurowych i magazynowych w Szczecinie” oraz Raport dot. branży usług nowoczesnych w Szczecinie z Klastrem ICT Pomorze Zachodnie.

Programy wsparcia przedsiębiorców

Marka „**Zrobione w Szczecinie**”, przyznawana jest przez Gminę Miasto Szczecin oryginalnym szczecińskim produktom lub usługom, wyróżniającym się wysoką jakością oraz kreującym pozytywny wizerunek miasta. Celem jest promocja działań kreatywnych, gospodarczych, proinwestycyjnych i innowacyjnych na terenie miasta Szczecin, wzmacnianie szczecińskiej tożsamości, patriotyzmu lokalnego oraz budowanie pozytywnego wizerunku miasta, podniesienie jakości produktów i usług oferowanych w mieście, promocja Szczecina oraz szczecińskich przedsiębiorców i instytucji, zwiększenie lojalności klientów wobec lokalnych produktów i usług oraz zwiększenie prestiżu przedsiębiorców, instytucji i innych podmiotów kojarzonych z marką. W 2020 r. została przyznana po raz czwarty, w tej edycji programu wyłoniono 10 laureatów.

Wsparcie procesów sprzedaży nieruchomości miejskich „Miasto oferuje”

Agencja Rozwoju Metropolii Szczecińskiej uruchomiła stronę internetową prezentującą nieruchomości stanowiące własność Miasta. Za jej pośrednictwem potencjalni nabywcy mogą zapoznać się z pełną ofertą nieruchomości przeznaczonych do sprzedaży. W 2020 r. realizowano kampanię promocyjną wspierającą **sprzedaż miejskich nieruchomości**.

Technopark Pomerania

Pomimo, że firmy mające siedziby w Technoparku Pomerania zostały dotknięte ograniczeniami wynikającymi z pandemii COVID-19, a większość z nich zmuszona była do pracy zdalnej lub w modelu hybrydowym, to zajętość biur w kompleksie, w porównaniu z rokiem 2019, spadła nieznacznie - z 99% (50 firm) do 96% (46 firm). O 19% wzrosła natomiast liczba wirtualnych lokatorów Technoparku, których w 2020 roku było 292. Specjalistycznym wsparciem w ramach programu preinkubacji objęto dwa projekty biznesowe, będące w fazie planowania.

Start'upy i usługi

Lokatorzy Technoparku objęci są programem inkubacji (start-upy) i programem ekspansji (firmy rozwijające się), w ramach których korzystają z profesjonalnego doradztwa biznesowego oraz usług wspierających rozwój ich firm. Uczestniczą również w specjalistycznych szkoleniach, warsztatach i wielu wydarzeniach branżowych, które umożliwiają im poszerzanie wiedzy oraz zdobywanie nowych kontaktów i zleceń biznesowych. W 2020 r. Technopark zorganizował i wsparł prawie 50 takich wydarzeń, wśród których wymienić można m.in. cykl warsztatów dla menedżerów „Akademia Przywództwa”, konferencję i warsztaty „HR Toolbox”, Konwenty Informatyków i Administracji, Kongres Oświatowy czy cykl spotkań branżowych „Klastrowa Kawa Online” oraz serię webinarów dotyczących aktualnych wyzwań gospodarczych zrealizowanych we współpracy z Klastrem IT. **Łącznie z usług wspierających, oferowanych przez Technopark skorzystało 300 firm IT.**

Z uwagi na ograniczenia związane z pandemią wydarzenia te odbywały się online, a udział w nich możliwy był za pośrednictwem platform streamingowych. W odpowiedzi na potrzeby rynku Technopark rozszerzył ofertę o usługę transmisji online zarówno dla najemców, jak i dla klientów zewnętrznych. W 2020 roku zrealizowano prawie 50 streamingów obejmujących konferencje, wydarzenia branżowe, webinary czy koncerty i wydarzenia kulturalne. Uczestniczyło w nich ponad 2 tys. osób.

Współpraca i wsparcie

Technopark Pomerania stale rozszerza także współpracę z administracją publiczną w regionie. Zarówno na rzecz realizowania wspólnych projektów wspierających rozwój firm IT, jak i wspierających informatyzację urzędów i szkół. Świadczy również usługi Inspektora Ochrony Danych zgodnie z unijnym rozporządzeniem RODO - w 2020 roku w ramach tej funkcji wykonano zadania w 13 jednostkach komercyjnych i samorządowych oraz w 148 jednostkach oświatowych na terenie Szczecina.

Technopark koordynował również akcję pomocy dla szczecińskich uczniów, którzy nie posiadają sprzętu potrzebnego do nauki zdalnej, pośrednicząc pomiędzy darczyńcami, a potrzebującymi. W ten sposób **do uczniów trafiło prawie 100 komputerów.**

4. Gospodarka komunalna i środowisko

Sprawnie funkcjonujące Miasto to dziesiątki pojedynczych elementów, które muszą działać, współgrać i uzupełniać się, niezależnie od sytuacji. Nowoczesna i bezpieczna komunikacja miejska, wyremontowane, czyste ulice, estetyczne kamienice i dostęp do mieszkań – to rzeczy, na które mieszkańcy zwracają uwagę każdego dnia. Ale dziś to już nie wystarczy. Miasto musi kreować działania, które wybiegają znacznie dalej naprzód: czyste powietrze i woda, posegregowane śmieci, zieleni, która ochroni nas przed zmianami klimatu... I realizować zadania odpowiadające zarówno na przyziemne, codzienne oczekiwania, jak i globalne wyzwania.

4.1. Mieszkalnictwo

Według stanu na koniec 2020 r. **mieszkaniowy zasób Gminy Miasto Szczecin obejmował 16 010 mieszkań**, 13 427 lokali będących w zarządzaniu przez Zarząd Budynków i Lokali Komunalnych, 582 lokali zarządzanych przez Szczecińskie Towarzystwo Budownictwa Społecznego sp. z o.o. oraz 2001 lokali zarządzanych przez Towarzystwo Budownictwa Społecznego Prawobrzeże sp. z o.o.

Od stycznia 2020 r. **miasto zarządza tym zasobem według nowych zasad wynajmowania lokali oraz pomieszczeń tymczasowych wchodzących w skład mieszkaniowego zasobu GMS**, przyjętych w dniu 26 listopada 2019 r. uchwałą Rady Miasta Nr XII/443/19. W oparciu o te przepisy na przestrzeni minionego roku wydano 468 skierowań na zawarcie umów najmu zasiedlenia wolnych lokali komunalnych, w tym: 161 skierowań do zawarcia umowy najmu lokalu socjalnego, 26 skierowań do zawarcia umowy najmu lokalu gotowego do zasiedlenia na czas nieoznaczony, 68 skierowań do lokali zamiennych gotowych do zasiedlenia na czas nieoznaczony, 213 skierowań do zawarcia umowy o przeprowadzenie prac remontowych.

Programy mieszkaniowe

Realizując politykę mieszkaniową, miasto wdraża szereg programów. Poza wspomnianymi w części dotyczącej Akademickiego Szczecina programami Dom dla absolwenta oraz Dom dla studenta, należą do nich:

- **Dom dla dziecka** - budowa, przebudowa dużych lokali mieszkalnych z przeznaczeniem na potrzeby pieczy zastępczej (zarówno rodzinnej jak i instytucjonalnej). Łącznie powstały 4 mieszkania dla rodzin zastępczych, 1 na potrzeby rodzinnego domu dziecka, 2 na pieczę instytucjonalną; zamieszkałe przez 20 wychowanków pieczy instytucjonalnej i 5 rodzin zastępczych.
- **Dom dla seniora** - budowa 38 lokali samodzielnych wspomaganych dla seniorów, dostosowanych do potrzeb osób starszych, w tym niepełnosprawności; przebudowa i dostosowanie 8 dużych lokali mieszkalnych dla potrzeb lokali chronionych – wspólnych dla seniorów wymagających całodobowego wsparcia; zamieszkałe przez 57 seniorów w lokalach wspólnych i 48 w lokalach samodzielnych; wydatki na realizację w 2020 r.: 111 723,20 zł.
- **Dom dużej rodziny** - przygotowanie 8 lokali dostosowanych do potrzeb mieszkaniowych dużych rodzin (minimum z 4 dzieci), które nie są w stanie ze względu na swoje możliwości zarobkowe zabezpieczyć rodzinie właściwych warunków rozwoju; wydatki na realizację w 2020 r.: 41 002,65 zł

- **Dom na start** - budowa i przebudowa dużych lokali mieszkalnych z przeznaczeniem na potrzeby usamodzielniających się wychowanków pieczy, są wśród nich mieszkania chronione treningowe (5 lokali) oraz samodzielne mieszkania dla wychowanków pieczy, którzy przeszli proces usamodzielniania (18 lokali); wydatki na realizację w 2020 r.: 174 522, 08 zł; beneficjenci: 44 wychowanków pieczy zastępczej.

Modernizacje

Wydatki na cele związane z modernizacją zasobu mieszkaniowych nieruchomości komunalnych w 2020 r. osiągnęły poziom 35 mln zł. Z czego na zadania z zakresu poprawy i podnoszenia standardu mieszkań komunalnych tj. przyłączanie budynków do sieci wodno-kanalizacyjnej, wprowadzanie do lokali łazienek i w.c, jak również na modernizację budynków i wolnych lokali mieszkalnych, wydatkowano ok. 20 mln zł. Poprzez składki na fundusz remontowy, miasto uczestniczyło także w przedsięwzięciach modernizacyjnych wspólnot mieszkaniowych w budynkach z udziałem gminy. Łączny udział w tym funduszu wyniósł 15 mln zł.

W zakresie działań aktywizujących i wspierających społeczność lokalną, po raz kolejny przyznano dofinansowania w ramach programu **Zielone podwórka i przedogródki Szczecina**. Dzięki tym programom, miasto wspólnie z mieszkańcami zmienia często szare podwórka w przyjazne, zielone miejsca sąsiedzkich spotkań i odpoczynku. W 2020 roku, w związku z dużym zainteresowaniem programami Miasto podwoiło sumę, którą planowało przeznaczyć na oba programy - z jednego do dwóch milionów zł. W efekcie dofinansowanie na zagospodarowanie podwórek otrzymało osiem wspólnot mieszkaniowych, a sześć na renowację przedogródków. Z kolei w ramach wsparcia przez Szczeciński Fundusz Pożyczkowy w 2020 roku udzielono 17 pożyczek dla wspólnot mieszkaniowych na łączną kwotę 3 067 178,79 zł na cele związane z poprawą standardu budynków mieszkalnych.

Działania inwestycyjne

- **Budowa osiedla mieszkaniowego Wrzosowe Wzgórze Etap II przy ul. Szosa Polska** - 203 lokale mieszkalne oraz 2 lokale usługowe, zagospodarowanie terenu obejmujące m.in. plac rekreacyjny z fontanną, boisko wielofunkcyjne, mały skatepark, plac zabaw, miejsca postojowe, w tym dla osób niepełnosprawnych, drogi i chodniki, zieleń wysoką i niską. Etap II jest jednym z kilku etapów realizacyjnych budowy osiedla mieszkaniowego „Wrzosowe Wzgórze”, które w całości obejmuje realizację ok. tysiąca lokali mieszkalnych, w tym budowę rodzinnych domów dziecka, mieszkań dla wychowanków domu dziecka, a także lokali usługowych. Osiedle mieszkaniowe docelowo obejmowało będzie łącznie 32 budynki mieszkalne, dla których zasiedlenie początkowe przewiduje się na ok. 3500 osób; wydatki na realizację w 2020 r.: 3 190 032 zł.
- **Osiedle Mieszkaniowe przy ul. Pokładowej/Masztowej/Oficerskiej Etap I - budynki do dyspozycji Gminy** - budowa 184 mieszkań na wynajem w 6 budynkach, wykonano zabudowę mieszkaniową z kompletną infrastrukturą techniczną, w tym dojazdy, chodniki, miejsca postojowe, place zabaw dla dzieci, zieleń, oświetlenie terenu, usunięto pozostałości po poniemieckim wielokondygnacyjnym bunkrze przeciwlotniczym, zmodernizowano odcinki ulic Masztowej oraz Oficerskiej. Miasto odzyskało środki finansowe wniesione do Szczecińskiego TBS na finansowanie przedsięwzięcia z Funduszu Dopłat Banku Gospodarstwa Krajowego, mieszkania

wzbogaciły ofertę mieszkań na wynajem z umiarkowanymi czynszami w wysokości 4% wartości odtworzeniowej w stosunku rocznym; wydatki na realizację w 2020 r.: 11 201 874,71 zł.

- **Rewitalizacja kwartału 33** - inwestycja stanowi kolejny etap prac renowacyjnych kwartału śródmiejskiego nr 33 ograniczonego ulicami Bolesława Krzywoustego, Bolesława Śmiałego, Chodkiewicza oraz Aleją Piastów w Szczecinie, została podzielona na dwa zadania:
 - przebudowa i rozbudowa zespołu 3 budynków mieszkalnych przy ul. B. Śmiałego 34, 35, 36 wraz z zagospodarowaniem wnętrza podwórzowego; budynek nr 34 przeznaczono na 18 mieszkań dla osób starszych; na parterze zaprojektowano świetlicę środowiskową, a na dachu - ogród; w pozostałych dwóch budynkach oficyn nr 35 i 36 zaprojektowano w większości mieszkania dwupokojowe lub trzypokojowe. Łącznie powstanie 41 mieszkań. W grudniu 2020 r. ogłoszono przetarg na realizację robót. Planowane zakończenie inwestycji kwiecień 2023 r.,
 - rozbiórka i przebudowa oficyn al. Piastów 16 i 15 oraz przebudowa budynku przy ul. Krzywoustego 22 (oficyna) - wykonanie pod klucz około 32 lokali mieszkalnych, budowa parkingu podziemnego z około 70 miejscami postojowymi oraz zagospodarowanie wnętrza kwartału. Jest to ostatni etap renowacji kw. 33; obecnie trwają prace projektowe; planowane zakończenie robót IV kw. 2024 r.
- **Rewitalizacja kwartału 36** - obejmuje kwartał śródmiejski ograniczony al. Wojska Polskiego oraz ulicami Bohaterów Getta Warszawskiego, Bł. Królowej Jadwigi, Małkowskiego, Ks. Bogusława X; polegać będzie na budowie budynku mieszkalnego z 30 mieszkaniami, rozbudowie i przebudowie budynku biurowego Szczecińskiego TBS, budowie budynku plombowego z przeznaczeniem na przychodnię lub inne usługi medyczne, budowie parkingu podziemnego dwukondygnacyjnego na 262 miejsca postojowe, zagospodarowaniu terenu z małą architekturą i zielenią, a także odnowieniu kolorystyki istniejących budynków oficynowych. Wydatki na realizację w 2020 r.: 636 603 zł.
- **Renowacja kamienicy przy ul. Ks. Bogusława X 52** - po ukończeniu kompleksowej renowacji, w kamienicy zostanie udostępnionych na wynajem 10 lokali użytkowych o współczesnych standardach techniczno-użytkowych, wyremontowane elewacje kamienicy podniosą jakość przestrzeni publicznej Śródmieścia. Wydatki na realizację w 2020 r.: 212 139,15 zł.
- **Budynki do dyspozycji Gminy - ul. Koszarowa Etap V i VI** - 36 mieszkań na wynajem, w 3 budynkach na Osiedlu Nad Płonią; wykonano zabudowę mieszkaniową z kompletną infrastrukturą techniczną; mieszkania zostały przekazane do dyspozycji Gminy Miasto Szczecin, która podnajmuje je z czynszami w wysokości obowiązującej w gminnym zasobie mieszkaniowym; pozyskane mieszkania jedno, dwu i trzypokojowe przeznaczane są na realizację programu „Nowy Dom”; gmina odzyska środki finansowe wniesione do Szczecińskiego TBS na finansowanie przedsięwzięcia, ze wsparcia finansowego udzielonego przez Bank Gospodarstwa Krajowego z Funduszu Dopłat, w kwocie 3 829 083,13 zł. Wydatki na realizację 2020 r.: 4 951 585,08 zł.

4.2. Transport i komunikacja

Plan zrównoważonego rozwoju publicznego transportu zbiorowego

W 2014 r. opracowano Plan zrównoważonego rozwoju publicznego transportu zbiorowego dla Miasta Szczecin na lata 2014 – 2025. W ramach tego planu realizowanych było szereg inwestycji obejmujących infrastrukturę transportową. Poza opisanym w rozdziale: inwestycje miejskie programem przebudowy torowisk, wartość pozostałych programów inwestycyjnych przekracza 50 mln zł. Poniżej przedstawiono zadania realizowane w tym obszarze w roku 2020.

Program przebudowy i modernizacji ulic

- przebudowa ul. Grota Roweckiego,
- modernizacja skrzyżowania ulic Stołczyńska – Celulozowa – Orna,
- etap III – przebudowa ulicy Ściegiennego, Boh. Getta Warszawskiego oraz ulicy Królowej Jadwigi na odcinku od ul. Małkowskiego do ulicy Ściegiennego,
- przebudowa jezdni i chodników na ul. Jarogniewa,
- przebudowa ul. Hrubieszowskiej,
- przebudowa drogi w ciągu ulicy Serbskiej,
- przebudowa ul. Drozdowej (od ul. Szerokiej do ul. Żyznej),
- przebudowa ul. Staromiejskiej,
- przebudowa jezdni i chodników na ul. Jarogniewa,
- modernizacja ul. Staromiejskiej,
- modernizacja ul. Żyznej – dokumentacja projektowa,
- remont jezdni i chodnika ul. J. Ch. Paska,
- remont ul. Łabędziej – dokumentacja projektowa,
- ul. Jodłowa – renowacja sieci kanalizacyjnej,
- przebudowa nawierzchni jezdni i chodników Al. Papieża Jana Pawła II na odcinku od pl. Grunwaldzkiego do ul. Felczaka.

Program remontów nawierzchni ulic

- wymiana nawierzchni bitumicznej na ul. Anieli Krzywoń,
- wymiana nawierzchni bitumicznej w ciągu ul. Bogumińskiej
- wymiana nawierzchni bitumicznej na ul. Przestrzennej,
- wymiana nawierzchni bitumicznej na ul. Tczewskiej,
- wymiana nawierzchni bitumicznej na ulicy Dębogórskiej (odcinek od ul. Grzywińskiej do ul. Robotniczej),
- wymiana nawierzchni bitumicznej na ulicy Lipowej,
- wymiana nawierzchni bitumicznej na ulicy Ludowej (odcinek od skrzyżowania z ul. Blizińskiego: pętla Ludowa do ul. Grzywińskiej) dwa kierunki,
- wymiana nawierzchni bitumicznej na ulicy Wiszesława (odcinek od zajezdni do ul. Strzałowskiej),
- wymiana nawierzchni bitumicznej w ciągu ulicy Witkiewicza na odcinku od skrzyżowania z ul. Taczaka do skrzyżowania z ul. Grota Roweckiego,
- wymiana nawierzchni bitumicznej wraz z wykonaniem nowej konstrukcji jezdni na Placu Zwycięstwa – dokumentacja projektowa,
- wymiana nawierzchni na odcinku ul. Tamy Pomorzańskiej,
- wymiana nawierzchni bitumicznej na ul. Jana Kazimierza,
- wymiana nawierzchni bitumicznej na ul. Łucnicznej,

- wymiana nawierzchni bitumicznej na ul. Ofiar Oświęcimia,
- wymiana nawierzchni bitumicznej na ul. Owocowej,
- wymiana nawierzchni bitumicznej na ul. Unisławy,
- wymiana nawierzchni bitumicznej na ulicy Kostki Napierskiego (odcinek od posesji Kostki Napierskiego 10 do skrzyżowania ul. Łubinową),
- wymiana nawierzchni bitumicznej na ulicy Stoisława - od 3 Maja do Potulickiej,
- naprawa nawierzchni bitumicznej w ciągu ulicy Królewicza Kazimierza w Szczecinie,
- naprawa nawierzchni bitumicznej w ciągu ul. Piłsudskiego w Szczecinie odcinek od pl. Szarych Szeregów do pl. Odrodzenia (dwa kierunki),
- naprawa nawierzchni bitumicznej w ciągu ulicy Łady,
- naprawa nawierzchni bitumicznej w ciągu ulicy Rymarskiej.

Program oświetlenia ulic

- ul. Częstochowska,
- ul. gen. Kazimierza Pułaskiego,
- ul. Husarów,
- ul. Mistrzowska,
- ul. Częstochowska - dokumentacja projektowa,
- ul. Niepołomicka - dokumentacja projektowa,
- ul. Polarna,
- ul. Urodzajna (od ul. Borowej do ul. Azaliowej),
- ul. Zakręt - dokumentacja projektowa.

Program budowy i modernizacji chodników

- modernizacja chodnika i schodów w ciągu ul. Chopina,
- chodnik przy ul. Dmowskiego,
- modernizacja chodnika w ciągu ul. Rostockiej,
- budowa chodnika w ciągu ul. Ogrodniczej Etap IV - odcinek od ul. Do Dworu do ul. Ostoi Zagórskiego,
- budowa chodnika w ciągu ul. Wiślanej,
- budowa chodnika wraz z oświetleniem drogi wewnętrznej na odcinku od ul. Bandurskiego do PP 14,
- modernizacja chodnika w ciągu ul. Podhalańskiej,
- przebudowa chodnika w ciągu ul. gen. Kazimierza Pułaskiego,
- wykonanie pobocza i chodnika w ciągu ul. Braniborskiej od Wierzbowej do Chobolańskiej,
- budowa chodnika w ciągu ul. Irydowej - dokumentacja projektowa,
- budowa chodnika z oświetleniem w ciągu ul. Łukasińskiego - dokumentacja projektowa,
- budowa ciągu pieszego Walczaka - Skalista,
- modernizacja chodnika i jezdni w ciągu ul. Krasickiego - dokumentacja projektowa,
- remont chodników przy ul. Tatrzańskiej - dokumentacja projektowa.

Program utwardzania ulic

- utwardzenie ul. Głębokiej,
- tymczasowe utwardzenie nawierzchni gruntowej destruktem asfaltowym ulicy Hangarowej w Szczecinie (stary przebieg),
- tymczasowe utwardzenie nawierzchni gruntowej destruktem asfaltowym ulicy Hangarowej w Szczecinie,

- ul. Rozdroże,
- ul. Bogumińska - tymczasowe utwardzenie parkingu.

Pozostałe zrealizowane zadania

- przebudowa mostu nad kanałem Ulgi w ciągu ul. Gryfińskiej,
- przebudowa mostu nad kanałem Zielonym w ciągu ul. Heyki i Celnej - dokumentacja projektowa,
- przebudowa mostu nad rzeką Płonia w ciągu ul. Anieli Krzywoń,
- system do Ewidencji Dróg,
- utwardzenie ciągu pieszo-rowerowego Przygodna-Taczaka - dokumentacja projektowa,
- budowa parkingu dla potrzeb ITD przy ul. Szosa Stargardzka - Modernizacja zatoki do kontroli pojazdów w ciągu ul. Szosa Stargardzka - dokumentacja projektowa,
- budowa parkingu w ciągu ul. Unii Lubelskiej na odcinku od ul. Szenwalda do ul. Jackowskiego,
- most drogowy nad rz. Chelszczącą w ciągu ul. Tczewskiej,
- budowa parkingu przy ul. Ceglanej - dokumentacja projektowa,
- dostawa, instalacja i konfiguracja platformy serwerowej wraz z oprogramowaniem specjalistycznym na potrzeby „Centralnego Systemu Zarządzania Komunikacją Miejską”.

Modernizacja i zakup floty

- Zakup i montaż 2 tramwajów dwukierunkowych, częściowo niskopodłogowych, przegubowych, wielocznonowych - ogłoszono przetarg i zawarto umowę na dostawy nowych nadwozi, elementów i podzespołów do montażu 2 częściowo niskopodłogowych, przegubowych, wielocznonowych tramwajów dwukierunkowych, do końca 2020 r. zmontowano pierwszy tramwaj i odebrano pakiet naprawczy, drugi tramwaj był w trakcie odbioru,
- Zakup nowych autobusów spełniających normy EURO - podpisano umowę z dostawcą,
- Modernizację 6 tramwajów Tatra Kt4Dt.

Szczecińska Kolej Metropolitalna

Realizowany projekt kolei metropolitalnej, z założenia ma stanowić główną oś transportu publicznego na terenie Szczecińskiego Obszaru Metropolitalnego, z wykorzystaniem istniejących linii kolejowych, uzupełniony o linie autobusowe, które przejmą funkcję dowozowo-odwozową do węzłów przesiadkowych oraz linie tramwajowe. Celem projektu ma być zwiększenie ilości pasażerów kolei miejskiej na obszarze aglomeracji, a co za tym idzie **zmniejszenia ruchu samochodowego** w tym obszarze. Projekt obejmuje gminy: Miasto Szczecin, Miasto Stargard, Goleniów, Gryfino, Kobylanka, Police i Gmina Stargard. Realizacja zakłada przebudowę lub modernizację linii kolejowych o dł. 23,75 km, budowę zintegrowanych węzłów i przystanków z parkingami. Inwestycja jest realizowana na podstawie Umowy Partnerstwa zawartej pomiędzy SSOM, Woj. Zachodniopomorskim, PKP PLK S.A., Gminą Miasto Szczecin, Gminą Miasto Stargard oraz gminami: Goleniów, Gryfino, Kobylanka, Police i Stargard.

Zadania zrealizowane w projekcie przez Szczecin w 2020 r. obejmowały budowę zintegrowanego węzła przesiadkowego Łękno, budowę węzła przesiadkowego stacja Podjuchy wraz z urządzeniami związanymi z integracją transportu na linii kolejowej 273; zagospodarowanie terenu przy stacji PKP w Zdrojach.

Szczeciński Rower Miejski BikeS

Rower miejski jest naturalnym uzupełnieniem miejskiej infrastruktury transportowej. **W roku 2020 system BikeS tworzyło 87** stacji rowerowych: 58 na Lewobrzeżu, 29 na Prawobrzeżu. W latach 2014-2020 system został wyposażony w 805 rowerów. W wyniku zużycia, dewastacji, a także kradzieży liczba rowerów stopniowo malała. W 2020 r. Miasto zakupiło 63 nowe rowery typu Nextbike za kwotę 182 700 zł. Obecnie na stanie jest 587 pojazdów, a liczba wypożyczeń szczecińskiego roweru miejskiego przez siedem sezonów osiągnęła blisko trzy miliony.

4.3. Gospodarka odpadami

W ramach systemu gospodarowania odpadami komunalnymi z terenu miasta odebrano 12 7046,59 ton odpadów - o 2 800 ton więcej niż w roku poprzednim. Był to także najwyższy wynik na przestrzeni ostatnich 7 lat. Wolumen odpadów stanowiły odpowiednio: 80987,32 tony odpadów zmieszanych, 18 599,87 tony odpadów segregowanych, 17 225,15 tony bioodpadów, 6 483,63 tony odpadów wielkogabarytowych.

Łącznie z odpadami przyjętymi w Ekportach oraz 3750,62 tony odpadów z cmentarzy komunalnych statystyka wskazuje na ponad 50 tysięcy ton „wysegregowanych” odpadów, co stanowi bardzo dobry wynik w skali Polski, który potwierdza modelowe funkcjonowanie szczecińskiego systemu zagospodarowania odpadów komunalnych oraz odpowiedzialne podejście mieszkańców do tej problematyki. Odnosząc te dane do początku funkcjonowania systemu w 2014 r. (20 tys. ton) daje to 2,5 razy więcej selektywnie gromadzonych odpadów na przestrzeni kilku ostatnich lat.

Podsumowanie za 2020 r. wskazuje na **ugruntowanie w Szczecinie selektywnej zbiórki odpadów z udziałem bioodpadów**. Największy skok dotyczył odpadów opakowaniowych (tworzywa sztuczne, metal, papier, szkło), których zebrano o 30 proc. więcej niż w roku 2019. Imponujący wynik zanotowały również bioodpady. W 2020 r. odebrano 17 225 ton śmieci z brązowych pojemników, czyli o blisko 4 700 ton więcej niż rok wcześniej. W ramach miejskiego systemu odbioru odpadów obsługiwanych jest 28 tys. punktów ich gromadzenia, w których znajduje się ok. 65 000 pojemników w kolorach definiujących ich przeznaczenie.

Odpady komunalne odebrane w Szczecinie od właścicieli nieruchomości zamieszkałych w 2020 r. i wskazanych nieruchomości niezamieszkałych (żłobki, przedszkola, placówki oświatowe i cmentarze komunalne) w porównaniu do 2019 r. wartości wyrażone w tonach (Mg)

SZCZECIN	Odpady zmieszane i odpady z cmentarzy komunalnych	Odpady opakowaniowe (tworzywa sztuczne, metal, szkło, papier)	Odpady wielkogabarytowe	Odpady BIO	Odpady ogółem	W tym odebrane selektywnie
2020	84 738	18 600	6 484	17 225	127 047	43 309
2019	91 855	14 353	6 001	12 046	124 255	32 400
różnica	-7 117	4 247	483	5 179	2 792	10 909
wskaźnik 19/20	0,92	1,30	1,08	1,43	1,02	1,33

Wydatki na funkcjonowanie systemu w roku 2020 wyniosły 1 13 253 127 zł. Zostały one podzielone na wydatki bieżące (1 12 925 390 zł) oraz majątkowe (327 736 zł).

Ekoporty

Ilość zebranych odpadów we wszystkich szczecińskich Ekoportach osiągnęła 10521 ton. Liczba korzystających z nich mieszkańców – 198 466 osób. Na początku 2020 r. Miasto oddało do użytku mieszkańcom kolejny, dziewiąty już, punkt selektywnej zbiórki odpadów komunalnych, którym jest Ekoport zlokalizowany przy ulicy Taczaka. Na terenie Ekoportu znajdują się: budynek socjalny, budynek magazynowy, warsztatowo-garażowy, wiata na 4 kontenery o pojemności 30 metrów sześciennych oraz wiata na 6 kontenerów o pojemności 15 metrów sześciennych. W 2020 roku Miasto podjęło działania zmierzające do budowy kolejnego Ekoportu przy ul. Ludowej.

EcoGenerator - Zakład Unieszkodliwiania Odpadów

Zlokalizowana na Ostrowie Grabowskim instalacja rozpoczęła pracę w grudniu 2017 r. W pierwszym rozruchowym roku unieszkodliwiła 114,5 tys. ton odpadów i wytworzyła blisko 70 tys. MWh energii **eklektycznej** i 190 tys. GJ ciepła. W roku 2020 szczeciński Zakład Unieszkodliwiania Odpadów wytworzył 82 852,140 MWh energii elektrycznej brutto i 632 223,000 GJ ciepła, przyjmując 157,2 tys. ton i przetwarzając 150 tys. ton odpadów.

4.4. Ochrona środowiska

Program Ochrony Środowiska Miasta Szczecina na lata 2017 - 2020 z uwzględnieniem perspektywy na lata 2021-2024

Wykonanie w 2020 r. „Programu ochrony środowiska miasta Szczecina na lata 2017-2020 z uwzględnieniem perspektywy na lata 2021-2024” stanowi podsumowanie działań prowadzonych przez Miasto w ostatnich latach. Większość celów w nim zapisanych została zrealizowana w pełnym zakresie lub częściowo. To samo dotyczy kierunków interwencji oraz realizacji poszczególnych przedsięwzięć zawartych w harmonogramie realizacji zadań własnych i monitorowanych.

Pieniądze na realizację przedsięwzięć pochodziły głównie z budżetu miasta, środków własnych jednostek realizujących zadania oraz środków zewnętrznych, takich jak fundusze ochrony środowiska, fundusze unijne. Łączne nakłady na realizację zadań zawartych w Programie w 2020 r. sięgają 466 041 598 zł.

Poprawa jakości powietrza przy zapewnieniu bezpieczeństwa energetycznego w kontekście zmian klimatu:

- zmiana sposobu ogrzewania, wymiana kotłów co; wydatki w 2020 r.: 199 500,00 zł,
- rozwój i zwiększenie wykorzystania energii słonecznej w miejskich jednostkach organizacyjnych- etap II; wydatki w 2020 r.: 4 197 355,33 zł,
- rozwój i zwiększenie wykorzystania energii słonecznej w miejskich jednostkach organizacyjnych- etap III; wydatki w 2020 r.: 2 412 534,11 zł,
- zmiany ogrzewania węglowego na proekologiczne w ramach Programu MEWA
 - zlikwidowano 352 szt. źródeł węglowych; wydatki w 2020 r.: 1 993 791,49 zł,
- modernizacja energetyczna budynków użyteczności publicznej Gminy Miasto Szczecin - etap II - wydatki w 2020 r.: 23 926 056,50 zł,
- modernizacja energetyczna budynków użyteczności publicznej Gminy Miasto Szczecin - etap III; wydatki w 2020r.: 2 672 508,65 zł,

- Dron – dbamy o jakość powietrza w Szczecinie; wydatki w 2020 r.: 41 600 zł,
- Zefirek – program wymiany pieców i kotłów węglowych na terenie Szczecina” w ramach osi priorytetowej II. Gospodarka niskoemisyjna, Działanie 2.14 Poprawa jakości powietrza – Zachodniopomorski Program Antysmogowy (PA); wydatki na realizację w 2020 r.: 106 148 zł. zawarto 57 umów z beneficjentami,
- docieplanie ścian, termomodernizacja budynków; wydatki w 2020 r.: 593 731,22 zł.

Poprawa jakości powietrza przy zapewnieniu bezpieczeństwa energetycznego w kontekście zmian klimatu oraz poprawa klimatu akustycznego poprzez dążenie do obniżenia hałasu na poziomie obowiązujących standardów:

- program remontów nawierzchni ulic – zadania wymienione w rozdziale Transport i komunikacja,
- modernizacja infrastruktury drogowej - zadania wymienione w rozdziale Transport i komunikacja,
- rozbudowa tras rowerowych Pomorza Zachodniego – budowa trasy rowerowej na odcinku od ul. Dąbskiej do ul. Gościnniej; wydatki w 2020 r.: 7 171 342,83 zł,
- Program elektromobilności Miasta Szczecin – zakup samochodów niskoemisyjnych dla jednostek Gminy Miasto Szczecin; wydatki w 2020 r.: 457 660 zł,
- Szczeciński Rower Miejski BikeS; wydatki w 2020 r.: 2 536 728.

Poprawa klimatu akustycznego poprzez dążenie do obniżenia hałasu na poziomie obowiązujących standardów:

- opracowanie Programu ochrony środowiska przed hałasem dla miasta Szczecin na lata 2020-2025 ; wydatki w 2020 r.: 36 777 zł,
- przeprowadzenie pomiarów emisji hałasu do środowiska z instalacji na terenie miasta; wydatki w 2020 r.: 3 750 zł,
- modernizacja tramwajów; wydatki w 2020 r.: 5 493 126,79 zł,
- przebudowa torowisk tramwajowych w Szczecinie etap II; wydatki w 2020 r.: 37 030 297,67 zł,
- wprowadzanie zapisów do miejscowych planów zagospodarowania przestrzennego sprzyjających ograniczeniu zagrożenia hałasem,
- modernizacja infrastruktury torowej miasta; wydatki w 2020 r.: 3 125 070 zł,
- modernizacja i zakup tramwajów; wydatki w 2020 r.: 5 634 000 zł.

Gospodarowanie odpadami zgodnie z hierarchią sposobów postępowania z odpadami:

- realizacja zadań związanych z zapobieganiem powstawania odpadów Remondis Szczecin Sp. z o.o., poprzez udostępnianie miejsca, na które kierowane są zatrzymane pojazdy z odpadami niebezpiecznymi; wydatki w 2020 r.: 36 500 zł,
- zakup pojemników do segregacji i ich dystrybucja; wydatki w 2020 r.: 36 900,12 zł,
- Program „Szczecin bez azbestu” ; wydatki w 2020 r.: 111 905,30 zł,
- opracowanie merytoryczne, graficzne oraz druk tablic edukacyjnych dla placówek oświatowych w zakresie tematyki gospodarowania odpadami komunalnymi; wydatki w 2020 r.: 41 817,54 zł.

Osiągnięcie i utrzymanie dobrego stanu wód, racjonalna gospodarka wodno-ściekowa, Ochrona przez zjawiskami ekstremalnymi związanymi z wodą:

- opracowanie opinii ws. naruszenia stanu wody na gruncie ; wydatki w 2020 r.: 9 225 zł

- wykonanie badań wody na kąpieliskach miejskich Dziewoklicz, Głębokie; wydatki w 2020 r.: 562,35 zł,
- audyt kąpielisk przed sezonem letnim 2020; wydatki w 2020 r.: 3 700 zł,
- aktualizacja profili wody w kąpieliskach miejskich: Dąbie, Dziewoklicz i Głębokie; wydatki w 2020 r.: 5 550 zł,
- wykonanie instalacji kanalizacji deszczowej; wydatki w 2020 r.: 85 762,01 zł,
- demontaż starego agregatu pompowego wraz z armaturą oraz zakup, montaż i podłączenie nowego agregatu (łącznie z rozruchem) na obiekcie przepompowni melioracyjnej zlokalizowanej w północnej części Wyspy Puckiej przy ul. Marynarskiej; wydatki w 2020 r.: 61 500 zł,
- przebudowa kanalizacji deszczowej na terenie Parku Brodowskiego Żelechowa - Sensoryczny ogród zabaw, strefa sportu i rekreacji; wydatki w 2020 r.: 147 890 zł,
- wymiana wpustów i włączów kanalizacyjnych wraz z naprawą uszkodzeń istniejących urządzeń; wydatki w 2020 r.: 141 500 zł,
- budowa i remont łazienek w mieszkaniach komunalnych; wydatki w 2020 r.: 1 337 626,83 zł,
- konserwacja urządzeń melioracyjnych na terenie przepompowni wód deszczowych na ul. Przestrzennej; wydatki w 2020 r.: 1 313 020,06 zł,
- przebudowa kanału deszczowego wraz z przepompownią wód deszczowych na ul. Spiskiej; wydatki w 2020 r.: 998 955 zł,
- uporządkowanie systemu sieci kanalizacji sanitarnej i deszczowej na granicy Gminy Dobra i Gminy Miasto Szczecin; wydatki w 2020 r.: 367 267,24 zł,
- budowa kanalizacji deszczowej w ul. Kniewskiej i Lubczyńskiej wraz z infrastrukturą towarzyszącą oraz przebudowa ul. Lubczyńskiej i Goleniowskiej; wydatki w 2020 r.: 350 486 zł,
- regulacja stosunków wodnych w Parku Leśnym Arkońskim; wydatki w 2020 r.: 117 648 zł,
- przerzut wody z jeziora Głębokie do strumienia Osówka; wydatki w 2020 r.: 30 542 zł
- odtworzenie i rozbudowa istniejących zbiorników, w rejonie Białej Leśniczówki; wydatki w 2020 r.: 32 494 zł,
- uwzględnienie w obowiązującym Studium oraz opracowywanej zmianie Studium i w sporządzanych miejscowych planach zagospodarowania przestrzennego map ryzyka powodziowego, zagrożenia powodziowego, obszarów szczególnego zagrożenia powodzią oraz terenów zagrożonych podtopieniami,
- zaopatrzenie gmin ościennych w wodę; wydatki w 2020 r.: 2 494 931,22 zł,
- budowa, rozbudowa i modernizacja infrastruktury służącej do zbiorowego zaopatrzenia w wodę; wydatki w 2020 r.: 12 647 146,66 zł,
- budowa, rozbudowa i modernizacja infrastruktury związanej z gospodarką ściekową (sieć kanalizacji, oczyszczalnie ścieków, urządzenia oczyszczające ścieki); wydatki w 2020 r.: 9 179 788,42 zł,
- Program „Czysta Odra w Szczecinie”; wydatki w 2020 r.: 18 344 432,46 zł,
- Program „Czysta Odra w Szczecinie – etap 2”; wydatki w 2020 r.: 21 242 065,56 zł,
- przebudowa i rozbudowa oczyszczalni ścieków Ostrów Grabowski oraz rozbudowa systemu kanalizacji sanitarnej; wydatki w 2020 r.: 448 397 zł,
- odprowadzanie wód deszczowych i roztopowych z rejonu ul. Polickiej – Szosa Polska; wydatki w 2020 r.: 18 450 zł,
- przebudowa i renowacja sieci kanalizacji deszczowej w ul. Jodłowej; wydatki w 2020 r.: 1 445 725 zł.

Zrównoważone gospodarowanie zasobami geologicznymi:

- obserwacja terenów zagrożonych osuwiskami, prowadzenie rejestru zawierającego informacje o tych terenach, w tym monitoring obserwacyjny osuwisk i terenów zagrożonych ruchami masowymi; wydatki w 2020 r.: 19 803 zł.

Ochrona dziedzictwa przyrodniczego i zrównoważone użytkowanie zasobów przyrodniczych:

- organizacja prelekcji ekologicznych, warsztatów przyrodniczych, wystaw i innych wydarzeń w Centrum Edukacji Ekologicznej „Smaragdowe-Zdroje”; wydatki w 2020 r.: 282 000 zł
- wydarzenie ekologiczne „I znów będą śpiewały ryby w Jeziorze Stolsko” dla szczecińskich przedszkolaków; wydatki w 2020 r.: 1 500 zł
- pielęgnacja starodrzewu; wydatki w 2020 r.: 34 494 zł
- bieżąca pielęgnacja i ochrona obszarów i obiektów prawnie chronionych – utrzymanie pomników przyrody ; wydatki w 2020 r.: 83 103 zł; ekspertyzy dla drzew o walorach przyrodniczych - 57 456 zł
- budowa ośrodka rehabilitacji dla dzikich zwierząt „Dzika Ostoja – I etap; wydatki w 2020 r.: 1 947 818, 40 zł
- Pogotowie interwencyjne ds. zwierząt chronionych; wydatki w 2020 r.: 68 118 zł
- stały nadzór i ochrona nad rezerwatem „Zdroje”,
- akcja edukacyjna „Jedno dziecko, jedno drzewo” – nasadzenia drzew; wydatki w 2020 r.: 47 789 zł.

Rozwijanie i właściwe użytkowanie systemu zieleni miejskiej:

- opracowany dokument pn. „Standardy utrzymania, ochrony i rozwoju terenów zieleni Miasta Szczecin”; wydatki w 2020 r.: 67 200 zł
- nasadzenia drzew i krzewów na terenie miasta; wydatki w 2020 r.: 736 294,86 zł
- konserwacja i bieżące utrzymanie istniejących terenów zieleni, w tym parki, zielenie, pasy drogowe, zwalczanie szrotówka kasztanowcowiaczka; wydatki w 2020 r.: 11 307 818 zł
- utrzymanie i konserwacja zieleni na cmentarzach; wydatki w 2020 r.: 994 167,89 zł
- nasadzenia wynikające z realizacji inwestycji drogowych; wydatki w 2020 r.: 1 143 987,39 zł
- worki do podlewania drzew; wydatki w 2020 r.: 17 500 zł
- nasadzenia poinwestycyjne (Węzeł Łękno) - 590 szt. drzew i 23 263 szt. krzewów; wydatki w 2020 r.: 777 600 zł
- łąka kwietna w Parku Kasprowicza; wydatki w 2020 r.: 16 500 zł.

Adaptacja do zmian klimatu 2019 - 2030

Opracowując plan adaptacji do zmian klimatu (MPA) do roku 2030 przyjęto założenie, że **Szczecin będzie miastem zrównoważonego rozwoju gospodarczego i społecznego**, w którym uwzględnia się potrzeby zdrowotne mieszkańców. Celem nadrzędnym MPA jest skuteczna ochrona ludności, infrastruktury i gospodarki Szczecina przed skutkami zmieniającego się klimatu. Plan jest powiązany z dokumentami adaptacyjnymi poziomu międzynarodowego, wspólnotowego i krajowego, a także z opracowaniami regionalnymi, w tym dokumentacją strategiczną i planistyczną, obowiązującą w mieście. Działania zrealizowane w tym obszarze obejmują m.in. regulację cieków, poprawę komunikacji w mieście poprzez budowę ciągów komunikacyjnych, finansowanie służb ratunkowych w mieście, termomodernizację budynków.

Plan gospodarki niskoemisyjnej

W okresie obowiązywania Planu Gospodarki Niskoemisyjnej (2015 – 2020) Miasto podjęło działania ukierunkowane na aktualizację listy działań w nim ujętych. Zainteresowane instytucje, przedsiębiorcy, wspólnoty mieszkaniowe zamierzające realizować projekt z zakresu gospodarki niskoemisyjnej zgłaszały planowane przedsięwzięcia do PGN. Przekazane informacje były podstawą do aktualizacji przedmiotowego dokumentu (ujęcia w harmonogramie rzeczowo – finansowym) oraz zmiany uchwały, którą dokument został przyjęty do realizacji. W harmonogramie rzeczowo – finansowym **zostało ujętych 440 działań zmierzających do osiągnięcia celów PGN**. Obejmowały one m.in. termomodernizacje budynków, wymianę stolarki okiennej, ogrzewania i oświetlenia na bardziej efektywne energetycznie, inwestycje związane z rozwojem komunikacji miejskiej, a także zwiększenie wykorzystania odnawialnych źródeł energii.

Program Ochrony środowiska przed hałasem na lata 2020 - 2025

Został sporządzony w 2020 r., na podstawie wykonanej w 2019 r. mapy akustycznej. Jest głównym dokumentem, określającym ogólne kierunki zmierzające do poprawy klimatu akustycznego na terenie miasta. **Program określa priorytety i wskazuje działania mające na celu zmniejszenie uciążliwości i ograniczenie poziomu hałasu** dla tych obszarów miasta, w obrębie których zdiagnozowano w mapie akustycznej przekroczenie wartości dopuszczalnych hałasu w środowisku, określonych za pomocą wskaźników mających zastosowanie do prowadzenia długookresowej polityki w zakresie ochrony przed hałasem. Realizacja poszczególnych działań w ramach Programu przyczyni się do poprawy klimatu akustycznego na terenie miasta, co przełoży się na zmniejszenie liczby mieszkańców narażonych na hałas w poszczególnych zakresach przekroczeń. Nakłady na realizację zadań w ramach Programu w 2020 r. wyniosły 210 939 035,53 zł (omówiono je w rozdziałach: *Transport i komunikacja oraz Program Ochrony Środowiska, p. 2 i 3.*)

Program opieki nad zwierzętami bezdomnymi oraz zapobiegania bezdomności zwierząt w Szczecinie w 2020 r.

Jak co roku Miasto opracowało i przyjęło do realizacji Program opieki nad zwierzętami bezdomnymi oraz zapobiegania bezdomności zwierząt. Obejmuje on udzielanie dotacji na leczenie, sterylizację i dokarmianie kotów wolno żyjących, zawarcie umów z podmiotami na leczenie i sterylizację kotów wolno żyjących oraz sterylizację i kastrację kotów i psów właścicieli będących podopiecznymi MOPR. W programie zapisane jest również zapewnienie opieki zwierzętom bezdomnym w Schronisku dla Bezdomnych Zwierząt w Szczecinie, prowadzenie pogotowia interwencyjnego, zapewnienie całodobowej opieki weterynaryjnej w przypadkach zdarzeń drogowych z udziałem zwierząt, znakowanie psów w Schronisku i w zakładach leczniczych dla zwierząt. Program określa również obowiązki i uprawnienia Społecznych Opiekunów Kotów Wolno Żyjących. Na realizację Programu w 2020 r. przeznaczono 2 023 423 zł.

4.5. Strategia Rozwoju Elektromobilności Miasta Szczecina 2035

Strategia Rozwoju Elektromobilności Miasta Szczecina 2035 stanowi przykład nowego dokumentu strategicznego, który definiuje zakres aktywności i działania miasta w perspektywie kilkunastoletniej. **Dokument należy odczytywać jako przykład**

dobrej praktyki – jego przygotowanie nie było wymagane przepisami prawa, a Gmina w sposób skuteczny pozyskała i rozliczyła zewnętrzne środki finansowe niezbędne do jego opracowania. Dokument został opracowany przy wsparciu środków z Narodowego Funduszu Ochrony Środowiska i Gospodarki Wodnej w Warszawie. W 2020 r. dokument został przyjęty przez Radę Miasta, a także rozliczony pod względem finansowym i skierowany do wdrożenia.

Plan budowy ogólnodostępnych stacji ładowania w Gminie Miasto Szczecin

Ze strategią Rozwoju Elektromobilności Miasta Szczecina powiązany jest Planu budowy ogólnodostępnych stacji ładowania w Gminie Miasto Szczecin (pełna ścieżka ustawowa uwzględniająca konsultacje społeczne i uzgodnienie z operatorem systemu dystrybucyjnego (OSD)), który miasto przygotowało w 2020 r. **Działania w tym zakresie zostały zakończone przyjęciem Planu** we wrześniu 2020 r. przez Radę Miasta Szczecin. Jeszcze przed przyjęciem planu prowadzono prace przygotowawcze do jego wdrożenia we współpracy z OSD. Na 2021 r. planowana jest realizacja założeń planu tj. budowa ogólnodostępnych stacji ładowania.

Zmniejszeniu emisji zanieczyszczeń powietrza poprzez realizację przedsięwzięć polegających na obniżeniu zużycia energii i paliw w transporcie publicznym służy udział w programie Gepard.

Miasto rozwiązało umowę z 2019 r. zawartą z dostawcą planowanych do zakupu 11 szt. elektrycznych autobusów jednoczłonowych (żaden z pojazdów nie został dostarczony). Wyegzekwowano całość środków finansowych w ramach gwarancji należytego wykonania kontraktu (od ubezpieczyciela kontraktu). Uzyskano przesunięcie środków dotacyjnych na 5 szt. autobusów (z RPO WZ 2014-2020) na inne inwestycje Gminy Miasto Szczecin. Dla pozostałych 6 szt. autobusów uzyskano przesunięcie terminu zakończenia realizacji projektu (Program NFOŚiGW Gepard). **W grudniu 2020 r. ogłoszony został nowy przetarg na zakup 6 szt. elektrycznych autobusów jednoczłonowych**, z planowanym dwuletnim terminem dostawy pojazdów.

Zakup bezemisyjnego taboru autobusowego wraz z infrastrukturą

W 2019 r. Miasto złożyło wniosek o dofinansowanie zakupu 8 autobusów zeroemisyjnych – elektrycznych, przegubowych w ramach Programu Operacyjnego Infrastruktura i Środowisko. W styczniu została podpisana umowa, a następnie przygotowano i przeprowadzono przetarg. W efekcie autobusy dostarczy firma Solaris Bus&Coach Sp. z o.o. za kwotę 32 344 080,00 zł. Pojazdy trafią do Szczecina najpóźniej w październiku 2021 r. Miasto Szczecin jako jeden z zaledwie 13 samorządów (na ponad 100 złożonych wniosków) odmiana dofinansowanie projektu (20,4 mln zł), **a szczeciński wniosek został oceniony jako najlepszy w całym konkursie.**

4.6. Wodociągi i kanalizacja

Inwestycje w obszarze infrastruktury wodno-kanalizacyjnej realizowane są zgodnie z przyjętym w 2018 r. Wieloletnim planem rozwoju i modernizacji urządzeń wodociągowych i kanalizacyjnych, którego dysponentem jest Zakład Wodociągów i Kanalizacji Sp. z o.o. W dokumencie, w ramach trzech działów, wskazano szereg projektów, wraz z planowanymi na ich realizację nakładami.

1. **Dział woda** – przedsięwzięcia rozwojowe, modernizacyjne oraz racjonalizujące zużycie wody, z uwzględnieniem sieci wodociągowych – przewidywane nakłady: 79 702 400,00 zł,
2. **Dział ścieki** - przedsięwzięcia rozwojowe, modernizacyjne oraz racjonalizujące odprowadzanie ścieków – przewidywane nakłady: 148 624 200,00 zł,
3. **Dział rezerwa finansowa** na zadania inwestycyjne – 1 400 000,00 zł.

Najważniejsze zadania realizowane w 2020 r.:

- Budowa kanalizacji sanitarnej os. Wielgowo - Sławocieszce - etap III; wydatki na realizację w 2020 r.: 952 323,64 zł,
- Budowa kanalizacji sanitarnej os. Wielgowo - Sławocieszce - etap IV, V; wydatki na realizację w 2020 r.: 3 524 558,70 zł,
- Bezprzewodowy monitoring sieci wodociągowej na Prawobrzeżu Szczecina; wydatki na realizację w 2020 r.: 674 680,42 zł,
- Modernizacja OŚK „Zdroje” ; wydatki na realizację w 2020 r.: 5 685 613,23 zł,
- Budowa kanalizacji sanitarnej os. Wielgowo - Sławocieszce - etap VI, VII; wydatki na realizację w 2020 r.: 7 097 306,67 zł,
- Zaopatrzenie gmin ościennych w wodę; wydatki na realizację w 2020 r.: 2 494 931,22 zł,
- Budowa spinki wodociągowej Załom – Wielgowo; wydatki na realizację w 2020 r.: 2 494 931,22 zł,
- Modernizacja ZPW Miedwie ; wydatki na realizację w 2020 r.: 1 257 419,50 zł,
- Modernizacja ZPW Pomorzany ; wydatki na realizację w 2020 r.: 5 000,00 zł,
- Zakup sieci wodociągowych realizowanych przez Inwestorów zewnętrznych; wydatki na realizację w 2020 r.: 194 785,91 zł,
- Budowa, przebudowa i modernizacja magistrali i sieci wodociągowej Szczecin Prawobrzeże; wydatki na realizację w 2020 r.: 2 471 316,18 zł,
- Budowa, przebudowa i modernizacja magistrali i sieci wodociągowej Szczecin Lewobrzeże - projekty i realizacja – w toku – 2.129.043,63 zł,
- Budowa, przebudowa i modernizacja sieci wodociągowej we współpracy z jednostkami organizacyjnymi Gminy Miasto Szczecin oraz innymi podmiotami; wydatki na realizację w 2020 r.: 4 223 088,92 zł,
- Zakupy inwestycyjne związane z obsługą urządzeń wodociągowych – zakupy - realizacja na bieżąco – 1 827 965,28 zł,
- Budowa, przebudowa i modernizacja przepompowni ścieków; wydatki na realizację w 2020 r.: 1 017 162,24 zł,
- Zakup sieci kanalizacyjnych realizowanych przez Inwestorów zewnętrznych ; wydatki na realizację w 2020 r.: 400 264,72 zł,
- Budowa, przebudowa i modernizacja sieci kanalizacyjnej we współpracy z jednostkami organizacyjnymi Gminy Miasto Szczecin oraz innymi podmiotami ; wydatki na realizację w 2020 r.: 1 532 176,38 zł,
- Budowa, przebudowa i modernizacja sieci kanalizacyjnej Szczecin Lewobrzeże ; wydatki na realizację w 2020 r.: 2 539 591,53 zł,
- Modernizacja OŚK Pomorzany; wydatki na realizację w 2020 r.: 2 031 446,95 zł,
- Renowacja sieci kanalizacyjnej w Szczecinie Etap II; wydatki na realizację w 2020 r.: 5 019 144,81 zł,
- Uporządkowanie systemu sieci kanalizacji sanitarnej i deszczowej na granicy Gminy Dobra i Gminy Miasto Szczecin; wydatki na realizację w 2020 r.: 1 405 456,61 zł,
- Rozbudowa sieci wodociągowej w ul. Jodłowej – Santockiej; wydatki na realizację w 2020 r.: 186,99 zł,

- Kampania pomiarowa i aktualizacja bazy danych GIS w zakresie gospodarki ściekowej; wydatki na realizację w 2020 r.: 1 405 354,55 zł,
- Rozbudowa węzła obróbki osadu wraz z niezbędną infrastrukturą techniczną na terenie Oczyszczalni Ścieków Pomorzany; wydatki na realizację w 2020 r.: 5 546 787,64 zł
- Renowacja sieci kanalizacyjnej w Szczecinie Etap I i Etap III; wydatki na realizację w 2020 r.: 4 719 493,28 zł,
- Przebudowa i rozbudowa oczyszczalni ścieków Ostrów Grabowski oraz rozbudowa systemu kanalizacji sanitarnej w osiedlu Międzyodrze – Wyspa Pucka; wydatki na realizację w 2020 r.: 448 397,82 zł.

5. Sfera społeczna

To najbardziej wrażliwy obszar funkcjonowania miasta, związany bezpośrednio z jego mieszkańcami i w znacznym stopniu decydujący o jakości ich życia. Nowoczesne, bezpieczne szkoły, dostęp do służby zdrowia, rozwinięta opieka nad osobami starszymi i potrzebującymi, ciekawa oferta kulturalna – to warunki dające poczucie komfortu i bezpieczeństwa w codziennym życiu. Szczególnie w obliczu globalnego kryzysu i bezpośredniego zagrożenia, jakie sprowadziła na nas pandemia, sprawne i skuteczne działanie wszystkich tych elementów jest niezwykle ważne.

5.1. Oświata

Obszar edukacji od lat jest **w centrum uwagi władz miasta**. Obecnie w ramach miejskiego systemu edukacji funkcjonuje 148 jednostek, w tym: 52 przedszkola publiczne (6 z nich posiada filie), 41 szkół podstawowych, 12 samodzielnych liceów ogólnokształcących, 2 samodzielne technika, 6 zespołów szkół ogólnokształcących, 11 zespołów szkół zawodowych, 11 placówek kształcenia specjalnego, 5 poradni psychologiczno – pedagogicznych, 8 placówek oświatowych oraz szkół i placówek artystycznych. Na koniec 2020 r. łącznie uczęszczało do nich 54 772 dzieci, a liczba etatów wynosiła 8 839 (6 313 pedagogicznych i 2 526 niepedagogicznych).

Liczba uczniów w szczecińskich szkołach

RODZAJ PLACÓWKI	LICZBA UCZNIOW 2019/20	LICZBA UCZNIOW 2020/21
Przedszkola z oddziałami przedszkolnymi w SP	11 706	11 917
Szkoły podstawowe	25 201	24 999
Szkoły ponadpodstawowe	15 274	15 483

Polityka edukacyjna miasta

Pomimo wyjątkowo trudnych okoliczności, związanych przede wszystkim z ograniczeniem funkcjonowania szkół i placówek oświatowych, koniecznością wprowadzenia dodatkowych zabezpieczeń, a także realizacją pracy zdalnej, **Miasto realizowało zaplanowane zadania i projekty**, których celem jest stałe podnoszenie jakości kształcenia oraz zapewnienia opieki dla najmłodszych i młodzieży.

„Akademia Kompetencji - doskonalenie kluczowych kompetencji uczniów szczecińskich szkół”

Projekt jest realizowany od lutego 2019 r. (będzie kontynuowany do 31.10.2022) przez 23 szkoły, zarówno podstawowe, jak i ponadpodstawowe. W pierwszym etapie zostały one wyposażone w pracownie matematyczno – przyrodnicze z nowoczesnymi pomocami dydaktycznymi oraz narzędziami. Zakupiono 107 pracowni za 4 469 146, 92 zł. W ubiegłym roku sfinansowano 1 942 godzin zajęć pozalekcyjnych z matematyki, biologii, chemii, fizyki i geografii prowadzonych metodą eksperymentu, 154 godziny doradztwa edukacyjno – zawodowego dla uczniów oraz 1 600 godzin kursu doskonalącego kompetencje cyfrowe dla 375 nauczycieli (64 godz. na jednego uczestnika). W programie uczestniczyło 2 242 uczniów oraz 376 nauczycieli.

Wydatki na realizację programu w 2020 r.: 588 337,24 zł.

Czas na zawodowców - wzrost jakości kształcenia zawodowego szczecińskich szkół

W projekcie bierze udział 6 zespołów szkół, łącznie 1090 uczniów oraz 21 nauczycieli objętych wsparciem. W ramach jego realizacji wyposażono w specjalistyczny sprzęt pracownie zawodowe w tych placówkach. W 2020 r. kontynuowano zajęcia z doradztwa edukacyjno-zawodowego dla uczniów oraz specjalistyczne kursy i szkolenia zawodowe dla uczniów i nauczycieli, a także praktyki i staże uczniowskie. Wydatki na realizację programu w 2020 r.: 1 561 863 zł.

Organizacja wypoczynku dzieci i młodzieży w czasie wolnym od zajęć dydaktycznych

Działanie ma na celu umożliwienie uczniom szczecińskich szkół aktywnego i bezpiecznego wypoczynku w czasie ferii zimowych i letnich, organizowanych w formie kolonii, półkolonii, zimowisk i obozów. Z organizowanych przez miasto form wypoczynku skorzystało blisko cztery tysiące uczniów. Wydatki na realizację programu w 2020 r.: 1 067 295 zł.

Program aktywizacji sportowej dzieci i młodzieży

Program zakłada organizację zajęć i zawodów sportowo-rekreacyjnych dla mieszkańców miasta, przede wszystkim społeczności lokalnych, na szkolnych obiektach sportowych. Do realizacji wytypowano 30 szkół, w których powstały Osiedlowe Centra Sportu i Rekreacji. Zatrudniono również 54 animatorów sportu. W organizowanych wydarzeniach: zajęciach i imprezach sportowych wzięło udział 189 000 osób. Wydatki na realizację programu w 2020 r.: 1 501 958 zł

Zachodniopomorska Szczecińska Szkoła Ćwiczeń

Celem projektu jest poprawa funkcjonowania i lepsze wykorzystanie systemu wspomagania szkół w zakresie rozwoju u uczniów kompetencji i umiejętności uniwersalnych, niezbędnych na rynku pracy. Realizowane przez szkoły tworzące Zachodniopomorską Szczecińską Szkołę Ćwiczeń: SP nr 53 w Szczecinie, I LO w Szczecinie, VI LO w Szczecinie, szkoły współpracujące z regionu, Uniwersytet Szczeciński oraz Powiatowy Ośrodek Doskonalenia Nauczycieli w Policach. Obejmuje kursy i szkolenia specjalistyczne dla nauczycieli, wykłady, lekcje pokazowe, doposażenie pracowni przedmiotowych w sprzęt komputerowy, multimedialny i specjalistyczny, opracowanie materiałów i skryptów dla nauczycieli. W 2020 r. w projekcie uczestniczyły 74 osoby, w tym nauczyciele i studenci kierunków pedagogicznych. Wydatki na realizację programu w 2020 r.: 711 092 zł.

Poprawa stanu technicznego obiektów oświatowych

Głównym celem programu inwestycyjnego jest podniesienie standardu usług edukacyjnych placówek oświatowych poprzez rozbudowę, modernizację i remonty obiektów oświatowych oraz oświatowej infrastruktury sportowej. **Program jest realizowany w trybie ciągłym i ma charakter wieloletni.**

Wykaz ważniejszych zadań inwestycyjnych prowadzonych w 2020 r.:

- wymiana stolarki okiennej oraz przebudowa pomieszczeń pracowni chemicznej wraz z wykonaniem wentylacji mechanicznej części budynku II Liceum Ogólnokształcącego,

- budowa placu zabaw przy Centrum Kształcenia Sportowego na potrzeby oddziałów przedszkolnych,
- przebudowa chodnika na terenie dojścia do Szkoły Podstawowej nr 51,
- remont węzłów cieplnych SEC w Zespole Szkół Elektryczno-Elektronicznych,
- czyszczenie i konserwacja elewacji części budynku przekazanego przez US na potrzeby Zespołu Szkół Ogólnokształcących Nr 7,
- wymiana instalacji elektrycznej w trzech klasach lekcyjnych i gabinecie pedagoga w przyziemiu budynku V Liceum Ogólnokształcącego z Oddziałami Dwujęzycznymi,
- wymiana wewnętrznych linii zasilających i rozdzielnic piętrowych w Szkole Podstawowej nr 41 z Oddziałami Integracyjnymi,
- wymiana stolarki okiennej w salach lekcyjnych oraz auli na nową z profili drewnianych w Zespole Szkół nr 8,
- wymiana 4 pionów kanalizacyjnych w Zespole Szkół Łączności,
- budowa placu zabaw przy Centrum Kształcenia Sportowego na potrzeby oddziałów przedszkolnych,
- wymiana dachu w sali gimnastycznej VII Liceum Ogólnokształcącego,
- remont sali gimnastycznej wraz z przebudową zaplecza w Ogólnokształcącej Szkole Muzycznej I stopnia wraz z wymianą dachu,
- remont sali gimnastycznej w Szkole Podstawowej nr 69,
- remont sali gimnastycznej w Szkole Podstawowej nr 20,
- budowa placu zabaw wraz zagospodarowaniem terenu i robotami towarzyszącymi przy Przedszkolu Publicznym Nr 72,
- przebudowa budynku II Liceum Ogólnokształcącego na cele dydaktyczne (rozpoczęte w 2019 r.),
- przebudowa budynku Zespołu Szkół Ogólnokształcących nr 7 (rozpoczęte w 2019 r.),
- remont i przebudowa budynku przedszkola przy ul. Monte Cassino (rozpoczęte w 2018 r.),
- remont i przebudowa łazienek w bloku A1 i A2 oraz wymiana posadzek w łączniku i salach lekcyjnych w Szkole Podstawowej nr 37 (rozpoczęte w 2019 r.),
- remont budynku Bursy Szkolnej nr 2 Zespołu Szkół Ogólnokształcących nr 7 w części parteru (rozpoczęte w 2019 r.),
- przebudowa i rozbudowa bursy szkolnej przy Zespole Szkół nr 6 (rozpoczęte w 2019 r.)
- wymiana stolarki okiennej w budynku głównym w gabinetach lekcyjnych zlokalizowanych na parterze Zespołu Szkół nr 8 (rozpoczęte w 2019 r.),
- przebudowa i adaptacja na potrzeby internatu pomieszczeń na poddaszu oraz III piętrze po wygaszonym gimnazjum w budynku „B” Zespołu Szkół nr 2 (rozpoczęte w 2019 r., zakończono w styczniu 2021 r.),
- opracowanie dokumentacji projektowej budowy sali gimnastycznej wraz z pomieszczeniami dydaktycznymi w Specjalnym Ośrodku Szkolno - Wychowawczym dla Dzieci Słabo Słyszących w związku z połączeniem placówek (zakończenie planowane w 2022 r.),
- modernizacja i przebudowa budynku po dawnym Gimnazjum nr 21 w Szczecinie na potrzeby utworzenia w części budynku siedziby Publicznej Szkoły Podstawowej Specjalnej nr 52,
- przebudowa budynków Zespołu Szkół Ogólnokształcących nr 4 na potrzeby utworzenia nowej szkoły podstawowej wraz z kuchnią i stołówką szkolną,
- kompleksowa przebudowa budynku internatu i kuchni oraz stołówki w Zespole Szkół Samochodowych,

- remont wewnętrznych instalacji: wody zimnej, ciepłej wody użytkowej, centralnego ogrzewania i węzła cieplnego na potrzeby grzewcze oraz budowa instalacji wentylacji mechanicznej nawiewno-wywiewnej dla sali gimnastycznej VII Liceum Ogólnokształcącego,
 - budowa boiska przy IX Liceum Ogólnokształcącym z Oddziałami Dwujęzycznymi.
- Wydatki na realizację programu w 2020 r.: 58 610 675,52 zł.

Modernizacja energetyczna budynków użyteczności publicznej Gminy Miasto Szczecin - etap II

Zakończono kompleksowe prace termomodernizacyjne budynków 3 placówek oświatowych:

- Przedszkola Publicznego nr 9 przy ul. K. Napierskiego 13,
- Szkoły Podstawowej nr 37 przy ul. Rydla 6,
- Szkoły Podstawowej nr 35 przy ul. Świętoborzyców 40.

Wydatki na realizację programu w obszarze oświaty w 2020 r.: 23 926 056,50 zł.

Modernizacja energetyczna budynków użyteczności publicznej Gminy Miasto Szczecin - etap III

Program obejmował kompleksowe prace termomodernizacyjne budynków 4 placówek oświatowych. W 2020 roku dokończono termomodernizację dwóch placówek oświatowych, która polegała na częściowej wymianie stolarki okiennej i drzwiowej w:

- Ogólnokształcącej Szkole Muzycznej I stopnia przy ul. Bolesława Śmiałego 52/43,
- Pałacu Młodzieży - Pomorskiego Centrum Edukacji przy Al. Piastów 7.

Wydatki na realizację programu w obszarze oświaty w 2020 r.: 787 815,91 zł.

Rozwój i zwiększenie wykorzystania energii słonecznej w miejskich jednostkach organizacyjnych - etap II

Zadanie obejmowało zaprojektowanie, dostawę i montaż instalacji fotowoltaicznej w 23 obiektach, w tym w 14 jednostkach oświatowych, wraz z remontem dachów w przypadku 5 placówek. Na realizację zadania pozyskano dofinansowanie ze środków Unii Europejskiej.

Wydatki na realizację programu w obszarze oświaty w 2020 r.: 3 859 569,29 zł.

Rozwój i zwiększenie wykorzystania energii słonecznej w miejskich jednostkach organizacyjnych - etap III

Zadanie obejmowało zaprojektowanie, dostawę i montaż instalacji fotowoltaicznej na dachach 3 budynków jednostek oświatowych: SP59, Centrum Kształcenia Sportowego oraz Centrum Mistrzostwa Sportowego. Na realizację pozyskano dofinansowanie ze środków Unii Europejskiej.

Wydatki na realizację programu w obszarze oświaty w 2020 r.: 1 481 213,81 zł.

Budowa boiska przy Ogólnokształcącej Szkole Muzycznej

Trwa przebudowa boiska o nawierzchni gruntowej na terenie Ogólnokształcącej Szkoły Muzycznej I stopnia na boisko wielofunkcyjne o nawierzchni syntetycznej (EPDM) wraz z piłkochwytnymi, bramkami, z niezbędną infrastrukturą wraz z zagospodarowaniem terenu. Zadanie realizowane w ramach Budżetu Obywatelskiego.

Wydatki na realizację programu w 2020 r.: 354 070,57 zł.

Sytuacja oświaty w czasie pandemii

Funkcjonowanie placówek oświatowych w 2020 r. było w większości uwarunkowane sytuacją epidemiczną i uzależnione od kolejnych decyzji rządowych. **To jeden z tych obszarów, na których pandemia odbiła się najmocniej, weryfikując dotychczasowe praktyki i systemowe rozwiązania.** Głównym zadaniem Miasta było zapewnienie bezpieczeństwa, zarówno podopiecznym przedszkoli i szkół, a także nauczycielom i pracownikom oświaty oraz stworzenie warunków do realizacji nauczania, w formach wskazywanych w rozporządzeniach.

Na początku marca 2020 r. Prezydent Miasta wydał pierwsze zalecenia dla dyrektorów szkół i placówek oświatowych, które obejmowały m.in. określenie standardów higieny, rezygnacji z wydarzeń i wyjazdów, a także stały monitoring sytuacji epidemicznej czy ograniczenia wstępu do placówek osób z zewnątrz. W tym pierwszym okresie na zakup niezbędnych środków odkażających, środków czystości oraz ochrony osobistej przeznaczono ponad 500 000 zł. W okresie 12 – 20 marca Minister Edukacji Narodowej zawiesił działalność placówek oświatowych, co oznaczało ich zamknięcie, a po tym okresie wprowadzono tzw. nauczanie zdalne.

Ta sytuacja wygenerowała nowe wyzwania tj. zabezpieczenie dostępu do sprzętu komputerowego wśród uczniów z rodzin wielodzietnych i ubogich. W związku z tym umożliwiono szkołom wypożyczanie sprzętu uczniom i nauczycielom. W ten sposób do prywatnych domów na czas nauki i pracy trafiło 1000 laptopów szkolnych. Zorganizowano także akcję pozyskiwania sprzętu od firm i mieszkańców Szczecina, którą koordynował Technopark Pomerania. W ramach akcji „Zdalna szkoła” i „Zdalna szkoła +” Miasto pozyskało łącznie 265 000 zł dofinansowania na zakup kolejnych komputerów przenośnych dla uczniów. **Dzięki tym działaniom, zaledwie 0,06% uczniów szczecińskich szkół nie realizowało obowiązku nauki zdalnej.**

W celu wsparcia maturzystów, którzy znaleźli się w szczególnie trudnej sytuacji, uruchomiona została akcja „Zdana matura”, obejmująca dodatkowe, adresowane do nich, zajęcia. O ich formie (fakultety czy konsultacje maturalne), decydował dyrektor szkoły w porozumieniu z nauczycielami, mając na uwadze indywidualne potrzeby maturzystów. Na ten cel przyznano szczecińskim szkołom ponadpodstawowym łącznie pulę 512 godzin (wydatki na realizację: 143 121 zł).

Wyzwaniem było również zorganizowanie i przeprowadzenie w warunkach reżimu sanitarnego samych egzaminów, zarówno maturalnych jak i ósmoklasisty oraz tych potwierdzających kwalifikacje zawodowe. **Dyrektorzy szkół stanęli jednak w tym zakresie na wysokości zadania**, dzięki czemu uczniowie mogli bezpiecznie przejść przez te niezwykle ważne momenty w swojej edukacji.

Jeszcze większy wysiłek został włożony w przygotowanie przedszkoli oraz oddziałów przedszkolnych do wznowienia działalności od 18 maja 2020 r. Wymagało to nie tylko nakładów finansowych na zakup niezbędnych środków odkażających, środków czystości i ochrony osobistej oraz termometrów dotykowych, ale przede wszystkim osobistego zaangażowania wszystkich pracowników tych placówek.

Łącznie nakłady na zapewnienie środków ochrony w placówkach oświatowych w roku 2020 wyniosły ponad 7 mln zł. W celu zapewnienia funduszy Miasto przystąpiło do projektu pn. Pomorze Zachodnie — Bezpieczna Edukacja, z którego pozyskano grant w wysokości 6 mln zł na wydatki związane z walką z Covid-19. Natomiast w ramach programu „Rządowe wsparcie dla nauczycieli 500 zł na naukę zdalną” Miasto pozyskało 2 667 500,00 zł na wypłatę jednorazowego dofinansowania zakupu sprzętu, oprogramowania lub usługi do tzw. „nauczania zdalnego”. Dofinansowanie otrzymało 3 829 pedagogów zatrudnionych w szkołach prowadzonych przez GMS (co stanowi 86% wszystkich nauczycieli) oraz 692 zatrudnionych w szkołach niepublicznych lub prowadzonych przez inne organy.

5.2. Polityka społeczna

Działania z tego obszaru realizowane są przez Wydział Spraw Społecznych oraz jednostki organizacyjne sfery społecznej, a także przy współpracy z organizacjami pozarządowymi. **Liczba programów i projektów w tej sferze funkcjonowania miasta świadczy o priorytetowym traktowaniu tej części obowiązków samorządu przez Miasto Szczecin.** Na szczególną uwagę w 2020 r. zasługuje zaś zaangażowanie pracowników i jednostek pomocy społecznej w zwalczanie skutków pandemii.

Działania w czasie epidemii Covid-19

Niewątpliwie rok 2020 był swoistym sprawdzianem dla funkcjonowania systemu pomocy społecznej w Szczecinie i wymagał podjęcia szczególnych działań, będących odpowiedzią na zupełnie nowe okoliczności i potrzeby mieszkańców. Realizacja tego trudnego zadania wymagała nie tylko dodatkowych środków, ale bardzo często osobistego zaangażowania wielu osób bezpośrednio uczestniczących w ich realizacji, pomimo zagrożenia wynikającego z pandemii. Grupą najbardziej narażoną, do której skierowana była najszersza pomoc byli seniorzy, zarówno Ci objęci opieką instytucjonalną przez jednostki miejskie, jak i pozostali, starsi mieszkańcy Szczecina.

Wraz z pojawieniem się zagrożenia, we wszystkich jednostkach świadczących opiekę opracowano i wdrożono szczegółowe procedury w zakresie przeciwdziałania rozprzestrzeniania się epidemii. Domy Pomocy Społecznej, Centrum Opieki nad Dzieckiem oraz schroniska dla bezdomnych zostały zobowiązane do wprowadzenia wzmożonego reżimu sanitarnego, tj.:

- wprowadzenia zakazu odwiedzin,
- opracowania procedury zasad wejścia osób trzecich, niezbędnych do realizacji zadań statutowych jednostki (np. dostawców, kurierów, specjalistów, księży itp.),
- wdrożenia procedury monitoringu stanu zdrowia personelu oraz zasad zachowania szczególnych środków ostrożności,
- opracowania procedur dotyczących organizacji życia zbiorowego podopiecznych,
- opracowania i wdrożenia szczególnych zasad higieny powierzchni, sprzętu i wyposażenia jednostki.

Wszystkie procedury były na bieżąco dostosowywane do zaleceń Głównego Inspektora Sanitarnego oraz wytycznych rządu.

W związku z sytuacją pandemiczną uruchomiono dodatkowe finansowanie instytucji opieki:

- Razem dla DPS – I edycja – grant na realizację wsparcia dla Domów Pomocy Społecznej w walce z epidemią COVID-19 ze środków Programu Operacyjnego Wiedza Edukacja Rozwój; łączna kwota przyznana dla 3 szczecińskich DPS wynosi – 1 453 876,60 zł. Pieniądze przeznaczone na dodatki do wynagrodzeń dla pracowników DPS.
- Razem dla DPS – II edycja – łączna kwota przyznana dla 3 szczecińskich DPS – 936 292,42 zł. Pieniądze przeznaczone na dodatki do wynagrodzeń dla pracowników DPS.
- Dofinansowanie bieżącego funkcjonowania DPS – łączna kwota dofinansowania dla 3 szczecińskich DPS – 266 292 zł.
- W ramach projektu grantowego Europejskiego Funduszu Społecznego z przeznaczeniem na zapewnienie bezpieczeństwa i opieki pacjentom oraz bezpieczeństwa personelowi zakładów opiekuńczo-leczniczych, domów pomocy społecznej, zakładów pielęgnacyjno-opiekuńczych i hospicjów na czas COVID-19 – pozyskano dofinansowania dla 2 DPS – 60 655 zł.
- Wsparcie dzieci w pieczy zastępczej – zakup m.in. 230 komputerów, 43 drukarek, 25 tabletów, 3 specjalistycznych oprogramowań dla dzieci z niepełnosprawnością oraz środków ochrony, np. 18 220 maseczek - 934 260 zł.

Miasto podjęło również liczne działania mające na celu wsparcie w tym trudnym okresie wszystkich szczecińskich seniorów. **W ramach akcji #SzczecinPomaga**, realizowanej przez Centrum Seniora, osobom powyżej 65 roku życia rozdano tysiące maseczek. Wspólnie ze Stowarzyszeniem Polites i Centrum Wolontariatu Caritas organizowano pomoc w wykonywaniu codziennych czynności, takich jak zakupy, wyprowadzenie psa na spacer, odbiór recept, odbiór obiadów. Takimi działaniami objętych zostało ponad 1200 osób. Ważnym elementem były również działania informacyjne, realizowane między innymi poprzez strony internetowe koronawirus.szczecin.eu oraz dedykowaną seniorom – seniorszczecin.pl. Instytucje miejskie wspierały i promowały również rozmaite formy pomocy sąsiedzkiej, a także aktywizacji seniorów, oczywiście w warunkach domowych. Miasto przystąpiło również do programu „Wspieraj Seniora” ogłoszonego przez Ministerstwo Rodziny i Polityki Społecznej, zapewniającego usługi wsparcia osobom w wieku 70+, które zdecydowały się pozostać w domach. Zapewniono też dodatkowe wsparcie osobom bezdomnym poprzez wydłużenie działania noclegowni, zapewnienie pomocy rzeczowej, czy utworzenie miejsc tymczasowego schronienia. W trybie małych dotacji zorganizowano wsparcie dla osób pozostających w szeroko rozumianym kryzysie spowodowanym wystąpieniem epidemii (poradnictwo telefoniczne, mailowe, via Skype).

Strategia rozwiązywania problemów społecznych dla Gminy Miasto Szczecin na lata 2015 - 2020

To kluczowy dokument w obszarze polityki społecznej Miasta. Zgodnie z określoną w opracowaniu misją, **Szczecin powinien być miastem równych szans dla wszystkich mieszkańców**, tworzącym warunki do przeciwdziałania marginalizacji osób w trudnej sytuacji życiowej oraz dającego dostęp do trwałej aktywizacji społecznej i zawodowej. Misja ta jest realizowana przez szereg programów i projektów społecznych, w kilku głównych obszarach:

- wspieranie rodziny w wypełnianiu funkcji opiekuńczo - wychowawczej oraz wyrównywanie szans w starcie życiowym dzieci i młodzieży;

- solidarność pokoleń, aktywizacja i wsparcie osób starszych;
- przeciwdziałanie dysfunkcjom;
- integracja i wspieranie osób zagrożonych wykluczeniem społecznym.

Miejski program przeciwdziałania bezdomności na lata 2017 - 2021

Działania mające na celu **zapobieganie bezdomności i reintegrację osób i rodzin bezdomnych**, poprzez wyrównanie szans życiowych, monitorowanie problemu bezdomności na terenie Szczecina, kreowanie nowych działań w tym obszarze, aktywizację zawodową osób bezdomnych, a także świadczenie niezbędnej pomocy umożliwiającej powrót do aktywnego i samodzielneho życia. Obejmują przede wszystkim:

- zapewnienie schronienia połączonego z profilaktyką uzależnień, które jest realizowane poprzez organizacje pożytku publicznego: miejsca w schroniskach dla osób bezdomnych, miejsca w schronisku z usługami opiekuńczymi oraz miejsca w dwóch noclegowniach, ogrzewalnia prowadzona przez Szczecińskie Centrum Przeciwdziałania Uzależnieniom, zapewniająca ciepłe napoje, możliwość dokonania podstawowych zabiegów higienicznych, pomoc rzeczową, paczki żywnościowe, wsparcie psychologiczne i prawne. W okresie pandemii ogrzewalnia była czynna przez całą dobę i nie wymagano testów na koronawirusa,
- Pogotowie Zimowe, organizowane co roku w okresie od 1 listopada do 31 marca, zabezpiecza najistotniejsze potrzeby osób bezdomnych, które nie korzystają ze wsparcia instytucjonalnego, działania prowadzone są wspólnie ze Strażą Miejską, Policją oraz organizacjami zajmującymi się przeciwdziałaniem bezdomności i polegają między innymi na monitorowaniu miejsc, w których przebywają osoby bezdomne i udzielaniu im pomocy.

Sytuacja związana z pandemią wymagała również dodatkowego zabezpieczenia osób w sytuacji kryzysowej - w miejscach czasowego schronienia, przy ul. Racibora 62 i Kołskiej 3 powstały tzw. miejsca obserwacji epidemiologicznej. Zabezpieczono również 14 miejsc przy ul. Zamkniętej 5 - ogrzewalnia.

Wydatki na realizację programu w 2020 r.:

- integracja społeczna - 3 476 159,00 zł,
- mieszkania chronione dla osób bezdomnych - 86 377,71 zł,
- ogrzewalnia - 106 500,00 zł,
- usuwanie skutków zdarzeń kryzysowych - 144 181,56 zł.

W 2020 r. Dział Pomocy Osobom Bezdomnym wydał ogółem 467 decyzji administracyjnych kierujących do wszystkich typów schronisk. Z pobytu w noclegowniach skorzystało 405 osób, a z pobytu w ogrzewalni - 424 osoby (7496 pobyków). W ramach zabezpieczonych i udostępnionych miejsc pobytu całodobowego dla osób w kryzysie w związku z epidemią koronawirusa wydano łącznie 189 skierowań. Wydano też 96 skierowań do Zachodniopomorskiego Oddziału Okręgowego PCK w celu uzyskania pomocy w zakresie utrzymania czystości i higieny osobistej - łaźnia i dystrybucja odzieży. Natomiast 14 osób uczestniczyło w zajęciach Centrum Integracji Społecznej i realizowało Indywidualny Program Zatrudnienia Socjalnego i tyle samo osób otrzymało pomoc w formie opłacania składki zdrowotnej.

Gminny program profilaktyki i rozwiązywania problemów alkoholowych i przeciwdziałaniu narkomanii dla Miasta Szczecin

Celem programu jest zapobieganie uzależnieniom od substancji psychoaktywnych poprzez podniesienie poziomu wiedzy i świadomości szczecinian (w szczególności dzieci i młodzieży) na temat szkodliwości ich stosowania, a także ograniczenie szkód zdrowotnych, społecznych oraz zaburzeń życia rodzinnego, będących następstwem spożywania alkoholu i zażywania narkotyków.

W 2020 roku realizowano dwa certyfikowane projekty o naukowo potwierdzonej skuteczności, znajdujące się na liście programów rekomendowanych przez PARPA:

- Program Wzmacniania Rodziny dla rodziców i młodzieży w wieku 10- 14 lat;
- Program wczesnej interwencji pn. „Fred Goes Net” skierowany do osób w wieku 13- 19 lat, które eksperymentują lub używają szkodliwie substancji psychoaktywnych (narkotyki, alkohol, dopalacze) i doświadczają związanych z tym problemów.

W związku z epidemią wprowadzono nowe rozwiązania i procedury umożliwiające kontynuację działań i realizację założonych celów, takich jak: profilaktyka z zakresu przeciwdziałania uzależnieniom, w szczególności dzieci i młodzieży poprzez zagospodarowanie czasu wolnego, profilaktyka selektywna dla dzieci i młodzieży zagrożonej problemem alkoholowym lub narkomanią, szkolenia dla członków Gminnej Komisji Rozwiązywania Problemów Alkoholowych, bezpłatna terapia uzależnienia i współuzależnienia dla dzieci, młodzieży i dorosłych oraz całych rodzin, pomoc terapeutyczna i rehabilitacyjna dla osób uzależnionych od alkoholu i współuzależnionych, terapia i psychoterapia indywidualna oraz grupowa skierowana do użytkowników narkotyków, prowadzenie klubu abstynenta, opieka nad osobami nietrzeźwymi pod kątem podjęcia leczenia odwykowego, w tym udzielanie podstawowej pomocy medycznej oraz wiele innych. Wydatki na realizację programu w 2020 r.: 9 791 556,49 zł.

Miejski Program Przeciwdziałania Przemocy w Rodzinie oraz Ochrony Ofiar Przemocy w Rodzinie na lata 2013-2020

Celem programu jest zwiększenie skuteczności przeciwdziałania przemocy w rodzinie oraz zmniejszenie skali tego zjawiska. Działania są realizowane przy współpracy z organizacjami pozarządowymi, instytucjami wymiaru sprawiedliwości, ochrony zdrowia, oświaty, Policji oraz Gminną Komisją Rozwiązywania Problemów Alkoholowych. Obejmowały one przede wszystkim:

- profilaktykę;
- ochronę i pomoc osobom dotkniętym przemocą w rodzinie, w tym w ramach prowadzonego przez MOPR Hostelu dla osób dotkniętych przemocą;
- oddziaływanie na osoby stosujące przemoc w rodzinie;
- budowanie kompetencji służb, osób i instytucji;
- rozwijanie projektów edukacyjnych, profilaktycznych, edukacyjno - korekcyjnych, terapeutycznych;
- udzielanie pomocy psychologicznej;
- promowanie wartości i zasad wychowania bez przemocy - Przygotowanie XI edycji Kampanii Białej Wstążki - pn. „Pandemia przemocy”;
- program korekcyjno - edukacyjny dla osób stosujących przemoc.

Wszystkie działania koordynuje Zespół Interdyscyplinarny ds. Przeciwdziałania Przemocy w Rodzinie, złożony ze specjalistów z różnych instytucji. W 2020 r. odbyło się 2631 spotkań grup roboczych, do Zespołu wpłynęło łącznie 1366 formularzy Niebieska Karta, w związku z tym wsparciem objęto 5276 osób, w tym 1587 dzieci. W hostelu znalazło schronienie 37 osób (15 kobiet, 22 dzieci). Dział Interwencji Kryzysowej przyjął łącznie 1 015 klientów w tym: 703 kobiety i 312 mężczyzn.

Program Szczecin Przyjazny Rodzinie

Realizowany od 2012 r. program oferuje mieszkańcom dwie karty: Szczecińską Kartę Rodzinną (SKR) dla rodzin posiadających co najmniej dwoje dzieci oraz Szczecińską Kartę Seniora (SKS) dla osób w wieku 65+.

Posiadacze kart są objęci:

- ulgami w lokalnym transporcie zbiorowym;
- ulgami w miejskich instytucjach kultury (np. Filharmonii Szczecińskiej, Teatrze Współczesnym, Teatrze Lalek „Pleciuga”, Muzeum Techniki i Komunikacji) oraz na basenach (MOSRiR, ZSO Nr 3, SP Nr 51 i 55, CKS oraz „Arkonka”);
- ulgami, zniżkami i ofertami bezpłatnymi sektora prywatnego z zakresu zdrowia, transportu, kultury i rozrywki, urody, edukacji, gastronomii, sportu, turystyki, wypoczynku i innych;
- ulgami i zniżkami za pobyt (drugiego i kolejnego) dziecka w żłobku lub/oraz przedszkolu.

W 2020 r. wnioski o wydanie SKR złożyło 238 rodzin, dzięki czemu karty otrzymały 774 osoby. Natomiast liczba seniorów, którzy złożyli wnioski o wydanie SKS wyniosła 858.

Program wspierania rodziny i rozwoju pieczy zastępczej Gminy Miasto Szczecin na lata 2020 - 2022

Działania z zakresu wspierania rodziny skupiały się przede wszystkim na działalności asystentów rodziny, dostosowanych do ograniczeń wynikających z pandemii. Obejmowały one m.in.:

- codzienny systematyczny kontakt z rodzinami - z wykorzystaniem telefonu i komunikatorów pozwalający na realizację indywidualnej ścieżki wzmocnienia umiejętności rodzicielskich, itp.
- wskazywanie rodzinom dostępu do zdalnej formy wsparcia psychologicznego i terapeutycznego,
- podejmowanie działań z zakresu profilaktyki zdrowia i przeciwdziałania uzależnieniom,
- konsultacje telefoniczne i mailowe z przedstawicielami szkół, Placówek Wsparcia Dziennego, sądów i innych instytucji, w celu wsparcia funkcjonowania społecznego rodzin,
- w związku z brakiem możliwości realizacji Warsztatów dla Rodziców udostępniono rodzinom materiały edukacyjno - treningowe.

Pozostałe działania z zakresu wspierania rodziny obejmowały:

- prowadzenie 33 placówek wsparcia dziennego, w których zabezpieczono 1080 miejsc dla dzieci i młodzieży z rodzin w kryzysie,
- prowadzenie Specjalistycznej Placówki Wsparcia Dziennego - 30 miejsc dla dzieci i młodzieży z rodzin w kryzysie;
- organizację bezpiecznego i aktywnego czasu wolnego podczas wakacji z elementami profilaktyki uzależnień oraz przeciwdziałania przemocy dla uczestników placówek wsparcia dziennego - 570 dzieci;

- prowadzenie mieszkań chronionych dla rodzin bezdomnych i zagrożonych bezdomnością, z których skorzystało 21 osób.

Dodatkowe działania wprowadzone w związku z pandemią:

- 1) „Pomoc osobom i rodzinom przeżywającym trudności wywołane epidemią koronawirusa” – udzielono 1 200 porad.
- 2) „Kontynuacja pomocy osobom i rodzinom przeżywającym trudności w wypełnianiu funkcji opiekuńczo-wychowawczej, w tym sytuacji trwającej epidemii koronawirusa” – udzielono 1 100 porad.
- 3) „Poradnia blisko Ciebie” – wsparcie psychologiczne i terapeutyczne mieszkańców Prawobrzeża – udzielono wsparcia 33 osobom.
- 4) „Wspieranie rodziny w systemie pieczy zastępczej w wykonywaniu funkcji opiekuńczo-wychowawczej, w tym rodziny z problemem przemocy w trudnej sytuacji życiowej (w tym pandemii COVID-19)” – udzielono wsparcia 44 osobom.
- 5) „Poradnia rodzicielstw zastępczego” – udzielono wsparcia 52 osobom.

Rozwój pieczy zastępczej

Narastająco, w 2020 roku w 575 rodzinach zastępczych przebywało 864 dzieci, natomiast pieczą instytucjonalną objętych było 247 dzieci. Ogółem liczba dzieci w pieczy rodzinnej i instytucjonalnej wyniosła 1 111. Na terenie innych powiatów w 2020 r. przebywało 203 dzieci pochodzących ze Szczecina, natomiast w Szczecinie przebywało też 92 dzieci z innych powiatów.

W ubiegłym roku odbyły się 4 edycje szkoleniowe dla kandydatów na rodziny zastępcze. Pracownicy Działu Pieczy Zastępczej MOPR udzielili pomocy w opracowaniu 58 indywidualnych programów usamodzielnienia oraz 133 weryfikacji programów. Wsparciem objęto łącznie 199 usamodzielnianych wychowanków.

Kontynuowano działania związane ze standaryzacją placówek pieczy zastępczej - utworzono 3 placówki opiekuńczo-wychowawcze wchodzące w skład Centrum Opieki nad Dzieckiem: „Dom pod żaglami”, „Liliowa zatoka”, „Wrzosowa przystań”. Dzięki temu dzieci przeprowadziły się do nowych mieszkań, gdzie zamieszkują w zdecydowanie mniejszych grupach (od 9 do 12 wychowanków).

W 2020 r. oddano do użytku dwa kolejne mieszkania chronione treningowe. Z pobytu w ośmiu mieszkaniach tego typu skorzystało łącznie 58 osób.

W ramach działań z tego obszaru realizowane były także, opisane wcześniej programy mieszkaniowe „Dom dla dziecka” oraz „Dom na start”. Wydatki na realizację programu w 2020 r.: 27 508 690,07 zł.

Wieloletni program osłonowy w zakresie dożywiania w Szczecinie na lata 2019-2023

Miasto realizuje program rządowy „Posiłek w szkole i w domu”, w ramach którego udzielana jest pomoc w formie zasiłku celowego na zakup artykułów żywnościowych lub posiłku oraz dystrybucji bonów na zakup artykułów żywnościowych (2 747 osób). Program obejmuje także finansowanie posiłków dla dzieci przedszkolnych i uczniów oraz dla osób dorosłych (975 osób, w tym 416 dzieci), w tym bezdomnych, starszych, niepełnosprawnych, wymagających całodobowej opieki. Wydatki na realizację programu w 2020 r.: 4 328 086,00 zł.

Rozwój mieszkalnictwa chronionego wspieranego dla osób z zaburzeniami psychicznymi

Obecnie w Szczecinie funkcjonują 3 mieszkania chronione wspierane dla osób z zaburzeniami psychicznymi, w szczególności po kryzysach psychicznych, które nie wymagają całodobowej opieki, w tym dwa dla mężczyzn i jedno dla kobiet. Mieszkanie dla kobiet oddane do użytku w roku 2020 jest zamieszkiwane przez 3 lokatorki. Wydatki poniesione w roku 2020 m.in.: związane z zakupem wyposażenia, środków czystości, artykułów spożywczych oraz koszty dostawy mediów i opłat czynszowych wyniosły 18,7 tys. zł.

„Aktywna integracja w Szczecinie”.

Rozwój instrumentów aktywnej integracji oraz pracy socjalnej wśród klientów MOPR zagrożonych wykluczeniem społecznym z powodu ubóstwa, niepełnosprawności, trudności w pełnieniu funkcji opiekuńczo-wychowawczych lub przebywania w pieczy zastępczej. Działania obejmują m.in. pracę socjalną, wyjazdy socjoterapeutyczne, wsparcie asystentów, udział w Klubie Integracji Społecznej.

Wydatki na realizację programu w 2020 r.: 77 325,23 zł – środki UE. Beneficjenci to 560 osób w wieku 15– 64 lat wraz z osobami z otoczenia.

„Bon opiekuńczy: Alzheimer 75”

To pionierskie w skali Polski świadczenie pieniężne przysługuje opiekunom udzielającym wsparcia i opieki seniorom ze zdiagnozowaną chorobą Alzheimera, którzy ukończyli 75 rok życia. Liczba beneficjentów programu to 741 osób, a wydatki na ten cel w 2020 r. wyniosły 1 935 000 zł.

Projekt „Kreator Bezpieczeństwa”

Rozszerzenie dostępności usług społecznych dla 173 mieszkańców Szczecina, w szczególności usług środowiskowych, opiekuńczych oraz usług wsparcia rodziny i pieczy zastępczej dla osób zagrożonych ubóstwem i/lub wykluczeniem społecznym. W ramach projektu w 2020 r. doposażono dwa mieszkania chronione, udostępniono w nich 12 kolejnych miejsc, sfinansowano 26 miejsc usług społecznych w pięciu mieszkaniach chronionych, przeprowadzono szkolenia dla kandydatów na rodziny zastępcze. Wydatki na realizację programu w 2020 r.: 1 726 937,59 zł, w tym środki UE – 1 694 060,28 zł, wkład własny GMS – 32 877,31 zł.

„Zaopiekowani - systemowe wzmacnianie potencjału opiekuńczego rodzin”

Program obejmuje, m.in. usługi opiekuńcze i sąsiedzkie dla osób niesamodzielnych, mobilne usługi asystenta osobistego osoby niepełnosprawnej, opiekuńcze usługi „wytchnieniowe”, poradnictwo, terapie, spotkania warsztatowe i szkoleniowe, a także uruchomienie dwóch wypożyczalni (w Szczecinie i Łobzie) sprzętu rehabilitacyjnego i pielęgnacyjnego dla osób niesamodzielnych. Wydatki na realizację programu w 2020 r.: 3 261 2160,80 zł. Beneficjenci: 504 osoby.

Projekt „Cztery Kąty na Trzeci Wiek”

Rozwój i zwiększenie dostępności usług społecznych dla mieszkańców w mieszkaniach wspomaganych w formie dwóch mieszkań wspieranych dla 13 osób, w tym dla 7 kobiet i 6 mężczyzn, przede wszystkim osób starszych, niepełnosprawnych, niesamodzielnych, zagrożonych ubóstwem lub wykluczeniem społecznym, które z uwagi na wiek i stan zdrowia nie są w stanie samodzielnie funkcjonować w miejscu swojego zamieszkania oraz

wymagają wsparcia. W 2020 roku uruchomiono mieszkanie przy ul. Chodkiewicza 10/2 dla 6 mężczyzn oraz przygotowano do zasiedlenia mieszkanie przy al. Piastów 70/4 dla 7 kobiet, którego uruchomienie planowane jest na 2021 rok. Wydatki na realizację programu w 2020 r.: 613 818,65 zł (środki UE).

Program wieloletni „Senior+” na lata 2015-2020

Program obejmuje utworzenie i zapewnienie funkcjonowania placówek dziennych i klubów dla seniorów. Wydatki na jego realizację w 2020 r. osiągnęły 383 205 zł:

- 1) Dzienny Dom „Senior+” przy ul. Królowej Jadwigi 45a i 45c – 296 570 zł;
- 2) Klub „Senior+” przy ul. Barnima 22 – 45 000 zł;
- 3) Klub „Senior+” przy al. Wojska Polskiego 63 w Szczecinie (III p.) – 50 000 zł;
- 4) Klub „Senior+” przy al. Wojska Polskiego 63 w Szczecinie (II p.) – 150 000 zł (z budżetu MRiPS)

Beneficjenci: 120 osób.

Rozszerzanie dostępności do usług opiekuńczych i wspierających dla seniorów

Działania z tego obszaru, w ramach programu „Integracja i aktywizacja osób starszych” obejmują tworzenie i prowadzenie Klubów Seniora. Utworzenie, we współpracy z organizacjami pozarządowymi, Centrum Seniora przy ul. Bolesława Śmiałego 16. Prowadzenie Klubu Seniora przy Miejskim Ośrodku Pomocy Rodzinie. Wydatki na realizację programu w 2020 r.: 1 250 000 zł. Łącznie z oferty korzysta ponad 3 tys. seniorów.

Podnoszenie kompetencji rodzicielskich

Zadanie pn.: „Szkoła dla rodziców” jest realizowane przez 2 organizacje pozarządowe wyłonione w drodze otwartego konkursu ofert. Polega na prowadzeniu kursów i szkoleń dla rodziców małych dzieci i osób spodziewających się dziecka w celu podnoszenia umiejętności rodzicielskich.

Wydatki na realizację programu w 2020 r.: 36 280,00 zł. Z zajęć w „Szkoła dla rodziców” skorzystało 57 osób.

Program kompleksowego wsparcia dla rodzin „Za życiem”

Obejmuje przygotowanie i utrzymanie miejsc w bursach lub internatach dla uczennic w ciąży, wypłatę jednorazowego świadczenia z tytułu urodzenia dziecka, u którego zdiagnozowano ciężkie i nieodwracalne upośledzenie albo nieuleczalną chorobę zagrażającą jego życiu, które powstały w prenatalnym okresie rozwoju dziecka lub w czasie porodu oraz zapewnienie funkcjonowania miejsc opieki w Środowiskowym Domu Samopomocy przy ul. Tartacznej, ul. Rostockiej oraz ul. Wawrzyniaka. Wydatki na realizację w 2020 r.: 937 722, 80 zł.

Opieka nad dziećmi do lat trzech

Miasto kładzie duży nacisk na zwiększenie dostępności do różnych form opieki nad dziećmi do lat 3, aby ułatwić mieszkańcom godzenie życia zawodowego z obowiązkami rodzicielskimi. Wsparcie takie jest szczególnie ważne w przypadku rodziców samotnie wychowujących potomstwo, a proponowane działania mają też na celu aktywizację zawodową takich osób. Temu celowi podporządkowane są programy realizowane przez szczeciński magistrat i podległe mu jednostki.

Zwiększenie liczby i dostosowanie miejsc opieki nad dziećmi w wieku do lat 3 w trzech publicznych żłobkach na terenie Szczecina

W ramach tego działania w Zespole Żłobków Miejskich stworzono 70 nowych miejsc, w ubiegłym roku przyjmowano kolejnych kandydatów do projektu na miejsca osób rezygnujących lub niespełniających kryteriów. Wsparciem objęto także 21 osób bezrobotnych. Wydatki na realizację w 2020 r.: 818 763,82 zł.

Publiczny żłobek „Zajac Borówka”

W 2019 roku oddano do użytku nowy Żłobek Publiczny nr 4, oferujący 60 miejsc. Z kolei w 2020 r. przyjmowano kolejnych kandydatów do projektu, na miejsca osób rezygnujących lub niespełniających kryteriów projektu, czyli powrotu na rynek pracy w ciągu 3 miesięcy od daty zakwalifikowania się do projektu. Wydatki na realizację w 2020 r.: 1 162 760,86 zł.

Nowe miejsca w 3 żłobkach miejskich w Szczecinie - tworzenie warunków do godzenia ról rodzinnych i zawodowych

W 2020 roku zwiększono liczbę miejsc opieki w żłobkach publicznych o 96, w tym:

- Żłobek nr 2 ul. Kostki Napierskiego 6c - 40 miejsc,
- Żłobek nr 3 ul. Włociańska 3 - 40 miejsc,
- Żłobek nr 6 ul. Mazowiecka 11/12 - 16 miejsc,

Wydatki na realizację w 2020 r.: 2 030 984,00 zł.

Cztery publiczne kluby dziecięce w Szczecinie

Celem projektu jest umożliwienie powrotu na rynek pracy minimum 100 osobom, które przerwały karierę zawodową ze względu na urodzenie dziecka lub przebywają na urloпах macierzyńskich, rodzicielskich lub wychowawczych w rozumieniu ustawy. Realizacja objęła remont, wyposażenie oraz funkcjonowanie 4 klubów dziecięcych w lokalach z zasobów ZBiLK. Wydatki na realizację projektu w 2020 r.: 743 565 zł.

Udzielanie wsparcia materialnego rodzinom na zapewnienie opieki dla dzieci do lat 3

Od 2015 r. Miasto wypłaca świadczenie pieniężne w wysokości do 500 zł miesięcznie rodzicom dzieci w wieku do lat 3 na zapewnienie im opieki przez niepubliczne podmioty, tj.: opiekuna dziennego, klub dziecięcy, żłobek lub nianię. Dotychczas miasto wypłaciło 7 162 świadczeń o wartości 3 480 907,84 zł.

Resortowy Program Rozwoju Instytucji Opieki nad dziećmi w wieku do lat 3 „Maluch+”

Celem tego programu jest zwiększenie liczby miejsc opieki w żłobkach publicznych o 52. Wydatki na realizację w 2020 r.: 4 157 127,14 zł.

Konkursu „Maluch+ 2021”

W 2020 r. Miasto z sukcesem aplikowało o dofinansowanie na kontynuację programu w kwocie 2 640 000 zł. Pieniądze zostaną przeznaczone na utworzenie nowego żłobka przy ul. Kusocińskiego 2, w którym powstanie 88 nowych miejsc opieki. Łączna wartość projektu wynosi: 3 300 000 zł.

Klub dziecięcy Przygodna

Zaplanowano utworzenie klubu dziecięcego w wydzielonej części obiektu przeznaczanego na przedszkole przy ul. Przygodnej w Szczecinie, inwestycja realizowana przez Biuro Inwestycji Oświatowych.

5.3. Ochrona zdrowia

Programy polityki zdrowotnej dla mieszkańców Gminy Miasto Szczecin

Na realizację zadań w ramach programu przeznaczono w 2020 r. 1 165 558,04 zł. **Działaniami z obszaru ochrony zdrowia objętych zostało 10 320 szczecinian.** W ramach dziewięciu inicjatyw prowadzona jest m.in. profilaktyka zdrowotna, przeciwdziałanie otyłości wśród dzieci czy też program zapobiegania grypie dla seniorów.

Zapobieganie próchnicy wśród dzieci klas VI szczecińskich szkół podstawowych

Jego celem jest zapobieganie chorobie próchnicowej i chorobom przyzębia wśród uczniów klas VI, poprzez edukację oraz profesjonalną profilaktykę stomatologiczną. Wydatki na realizację programu w 2020 r.: 480,00 zł.

Wykrywanie wad i schorzeń narządu wzroku wśród uczniów klas II szkół podstawowych

Jego celem jest zapobieganie krótkowzroczności u dzieci na podstawie wczesnego wykrycia czynników inicjujących jej powstanie i wychwycenie innych schorzeń narządu wzroku. Wydatki na realizację programu w 2020 r.: 35 651,64 zł.

Program profilaktyki wad postawy i schorzeń narządu ruchu wśród uczniów klas I szczecińskich szkół podstawowych

Celem jest identyfikacja dzieci zagrożonych wadami postawy i schorzeniami narządu ruchu oraz podjęcie działań terapeutycznych i edukacyjnych w zakresie programu. Objęto nim 2371 uczniów. Wydatki na realizację programu w 2020 r.: 84 611,90 zł.

Zapobieganie grypie i jej powikłaniom dla osób po 65 roku życia zameldowanych w Szczecinie.

Celem programu jest zwiększenie dostępności do bezpłatnych szczepień w populacji docelowej dla miasta Szczecina. Program realizowany był w 9 poradniach na terenie miasta. Ze świadczeń skorzystało 6 800 seniorów. Wydatki na realizację programu w 2020 r.: 399 950,00 zł.

Dofinansowanie do leczenia niepłodności metodą zapłodnienia pozaustrojowego na lata 2019 - 2021 dla mieszkańców Szczecina

Celem programu jest zapewnienie równego dostępu i możliwości korzystania z procedury zapłodnienia pozaustrojowego parom zamieszkałym na terenie miasta Szczecina, u których stwierdzono niepłodność, a wyczerpały się inne możliwości jej leczenia

albo nie istnieją inne metody jej leczenia. Wydatki na realizację programu w 2020 r. : 425 013,00 zł. Osiągnięte rezultaty:

- liczba par biorących udział w programie: 91,
- liczba wykonanych procedur: 85,
- liczba ciąż: 46.

Przeciwdziałanie nadwadze i otyłości wśród dzieci w wieku 8 lat - odważna ósemka.

Celem jest poprawa stanu zdrowia uczniów drugiej klasy szkół podstawowych poprzez zmniejszenie ryzyka wystąpienia nadwagi i otyłości oraz innych chorób cywilizacyjnych. W programie uczestniczyło 495 uczniów, dla których zrealizowano 1 247 świadczeń zdrowotnych. Wydatki na realizację programu w 2020 r.: 167 051,50 zł.

Program kompleksowej ochrony zdrowia prokreacyjnego w Polsce w latach 2016-2020

Wsparcie par, a w szczególności mężczyzn, wymagających wysokospecjalistycznej opieki i diagnostyki immunologicznej wraz ze wsparciem inseminacji. W programie wzięło udział 57 par. Wydatki na realizację programu w za rok 2020 r.: 52 800,00 zł.

Akcja „Dziecko-Profilaktyka-Zdrowe Środowisko”

Celem prowadzonej akcji profilaktycznej było zaszczepienie populacji 320 dzieci w wieku 2-6 lat dwoma dawkami szczepionki przeciwko meningokokom Typu B. Ze względu na bardzo duże zainteresowanie przesunięto środki i zwiększono zakup szczepionek do 684, w efekcie dwoma dawkami szczepionki zaszczepiono 330 dzieci. Wydatki na realizację programu w 2020 r. 214 230,00 zł.

Szczepienia dla mieszkańców szczecińskich dziennych i całodobowych domów pomocy społecznej

W ramach akcji przebadano i zaszczepiono 580 pensjonariuszy DPS, z czego 307 osób szczepionką przeciw grypie oraz 273 osób szczepionką przeciw meningokokom. Wydatki na realizację programu w 2020 r.: 88 312,38 zł.

5.4. Działania na rzecz osób niepełnosprawnych

Miejski Program Działań na rzecz Osób Niepełnosprawnych na lata 2016 - 2021

Głównym celem programu jest kształtowanie świadomości społecznej na temat niepełnosprawności oraz zmiana postaw wobec niepełnosprawności z dyskryminacyjnej na integracyjną. W 2020 roku, w ramach Programu realizowano między innymi:

- wsparcie w zakresie rehabilitacji społecznej, ze środków PFRON w formie dofinansowania do turnusów rehabilitacyjnych, likwidacji barier, zakupu sprzętu, kosztów warsztatów terapii zajęciowej, usług tłumacza języka migowego lub psa przewodnika, dostępu do sportu, kultury, rekreacji i turystyki osób niepełnosprawnych;
- transport dla osób niepełnosprawnych.

Działania realizowane przy współpracy z organizacjami pozarządowymi obejmowały m.in.:

- organizację różnorodnych form wsparcia oraz działań o charakterze aktywizującym i integracyjnym;
- zadania asystentów osobistych osoby niepełnosprawnej;

- dofinansowanie miejsc w mieszkaniu chronionym dla osób z niepełnosprawnością intelektualną;
- rehabilitację i różne formy wsparcia dla osób niepełnosprawnych i ich rodzin.

W 2020 roku realizacja programu obejmowała również: kontynuację prac związanych z przygotowaniem inwestycji pn. „Budowa Centrum Opiekuńczo-Mieszkalnego przy ul. Przyszłości w Szczecinie”. Opracowano ostateczną koncepcję obiektu wraz z projektem wykonawczym. Złożono wniosek do Zachodniopomorskiego Urzędu Wojewódzkiego o środki finansowe z Funduszu Solidarnościowego na realizację inwestycji o wartości 3 062 570,27 zł. Planowany termin uruchomienia Centrum: styczeń 2023 r. Obiekt przeznaczony jest dla 20 osób z niepełnosprawnością intelektualną i sprzężoną.

Wydatki na realizację Programu w 2020 r.:

- rehabilitacja społeczna (PEFRON) - 4 979 654,00 zł.
- współpraca z organizacjami pozarządowymi - 1 466 160,00 zł,
- projekt Centrum Opiekuńczo-Mieszkalnego: 244 569,89 zł.

Asystent osobisty osoby niepełnosprawnej edycja 2019-2020

Opieką asystencką zostały otoczone 54 osoby z orzeczeniem o stopniu znacznym i umiarkowanym. Wszyscy uczestnicy otrzymali pomoc w miesiącach najbardziej trudnych ze względu na wystąpienie pandemii COVID 19.

Pomoc osobom niepełnosprawnym poszkodowanym w wyniku żywiołu lub sytuacji kryzysowych wywołanych chorobami zakaźnymi”.

Działanie obejmowało dofinansowanie kosztów związanych z zapewnieniem opieki w warunkach domowych, w sytuacji utraty możliwości korzystania z opieki świadczonej w placówce rehabilitacyjnej. Do programu złożono 950 wniosków. Wydatki na realizację wyniosły 1 174 500,00 zł - pomoc adresatom programu oraz 32 350,00 zł - wydatkowane na obsługę.

5.5. Kultura

W 2020 r. w Szczecinie działało trzynaście instytucji kultury prowadzonych przez Miasto. **Łączne wydatki na kulturę w mieście przekroczyły 81 mln zł**, z czego 67 688 398 zł przeznaczono na prowadzenie działalności kulturalnej w miejskich instytucjach. Poza nimi, działalność tego typu prowadzona jest również przez organizacje pożytku publicznego, stowarzyszenia, fundacje oraz niezależnych producentów i artystów. Wydatki na wsparcie działalności pozainstytucjonalnej w 2020 r. wyniosły 2 047 331 zł.

Podstawową formę wsparcia stanowią otwarte konkursy ofert. W ubiegłym roku przeprowadzono 3 konkursy i zawarto 26 umów, w tym m.in. ze Stowarzyszeniem Officyna, z którym podpisano umowę 3-letnią na realizację zadania pn. Szczecin Film Festival na kwotę 300 000 zł oraz ze Stowarzyszeniem Kamera, z którym zawarto umowę 3-letnią na realizację zadania pn. Festiwal Filmowy Senior Movie. Dodatkowym rodzajem wsparcia realizacji zadań publicznych były tzw. małe dotacje, których w trakcie roku przyznano 57.

Działania pomocowe w związku z pandemią

Ze względu na trudną sytuację instytucji i animatorów kultury spowodowaną pandemią, która uniemożliwiła realizowanie w 2020 r. zaplanowanych przedsięwzięć, projektów i prowadzenie działalności programowej, **Miasto zdecydowało o uruchomieniu programów wsparcia dla szczecińskiego sektora kultury**. W ramach tych działań przeprowadzono dwie edycje konkursów grantowych oraz program Kultura zaprasza.

1. Mikrogranty dla szczecińskich artystów 2020 – konkurs skierowany do artystów nieposiadających stałego źródła dochodu (z tytułu umowy o pracę), którzy utracili możliwość pracy twórczej w związku z epidemią. Granty otrzymało 16 osób. Łączna kwota wsparcia wyniosła 50 000 zł.
2. Mikrogranty edycja II – obejmowała stworzenie bazy koncepcji prac, które w przyszłości mogą zostać wykorzystane przez organizatora. Warunkiem udziału było przedstawienie idei projektu artystycznego, który docelowo może być zrealizowany we wszystkich dostępnych mediach, w ramach wszystkich dziedzin sztuki współczesnej. Granty o łącznej wartości 120 000,00 zł otrzymało 30 artystów i artystek.
3. Program Kultura Zaprasza:
 - Kultura zaprasza – działania promocyjne – Miejski Ośrodek Kultury zrealizował kampanię promocyjną programu pod nazwą Kultura Zaprasza oraz konkursu filmowego, dedykowanego uczniom szkół podstawowych i średnich w Szczecinie, poświęconego kulturze.
 - Kultura zaprasza – konkurs na vlog o kulturze – Dom Kultury „Krzemień” przeprowadził konkurs o tematyce filmowej w formie internetowych vlogów, którego adresatami byli uczniowie szkół podstawowych i średnich ze Szczecina. Wyróżnione filmy będą wykorzystywane do promocji postaw i zainteresowań kulturalnych młodzieży oraz oferty DK „Krzemień”.
 - Kultura zaprasza – Masz wiadomość – czytamy książki! – Dom Kultury „Klub Skolwin” zorganizował cykl wydarzeń promujących małe, lokalne, niesieciowe księgarnie, prowadzone przez indywidualnych księgarzy oraz podmioty zajmujące się głównie sprzedażą książek i promowaniem czytelnictwa.Wydatki na realizację programu: 120 000 zł.

Rozbudowa instytucji kultury

Centrum Aktywności Lokalnej w Podjuchach – Dom Kultury „Krzemień”

DK „Krzemień” to 13. instytucja kultury w Szczecinie. Swoją siedzibę ma w zbudowanym od podstaw, nowoczesnym budynku w Podjuchach. Ten dom kultury powstał z inicjatywy mieszkańców. Budowa rozpoczęła się w 2018 r. W r. 2020 obiekt został oddany do użytku. Działalność prowadzona jest w oparciu o trzy filary programowe:

- strefa sąsiedzka, czyli otwarcie na społeczność lokalną,
- działalność edukacyjna i artystyczna,
- wydarzenia – koncerty, kino, teatr.

Wydatki na realizację w 2020 r.: 3 349 947 zł.

Rozbudowa i remont obiektów Muzeum Techniki i Komunikacji – Historia techniki na Pomorzu – transgraniczna współpraca muzeów w Anklam i Szczecinie

Remont i dostosowanie istniejącego budynku frontowego przy ul. Niemierzyńskiej. W ramach inwestycji zaplanowano adaptację istniejącej kamienicy oraz rozbudowę o łącznik

będący połączeniem kamienicy z obecnym budynkiem Muzeum. W przebudowanej kamienicy znajdują się m.in. sale edukacyjne, sala konferencyjna oraz czytelnia. Wydatki na realizację w 2020 r.: środki własne 4 775 682 zł.

W 2020 r. zakończono prace renowacyjne w Willi Lentza - jednym z najpiękniejszych budynków w Szczecinie.

Obiekt przeszedł gruntowny remont, podczas którego zrealizowano skomplikowane i drobiazgowo prace konserwatorskie. Wymienione zostały instalacje sanitarne oraz elektryczne, zainstalowano ogrzewanie. Obiekt został poddany niezbędnym pracom konserwatorskim obejmującym w szczególności prace dot. witraży, elementów wykonanych z drewna i kamienia naturalnego, czy elementów zdobniczych. W willi swoją siedzibę ma samorządowa instytucja kultury Willa Lentza. Koszt prac wyniósł ponad 19 mln zł.

Przebudowa budynku przy pl. Matki Teresy z Kalkuty 8 w Szczecinie w celu powstania Filii Miejskiej Biblioteki Publicznej w Szczecinie

W 2020 roku zakończyły się prace remontowe i modernizacyjne budynku zlokalizowanego przy placu Matki Teresy z Kalkuty 8 w Szczecinie. Filia nr 7 jest największą pod względem powierzchni (1000 m²) i możliwości udostępniania księgozbioru placówką Miejskiej Biblioteki Publicznej dostosowaną dla osób niepełnosprawnych. W zakresie jej działalności poza udostępnianiem książek i czasopism, planowane są cykliczne spotkania literackie, wykłady i warsztaty tematyczne dla czytelników. Budynek jest wyposażony w czytelnię, stanowiska komputerowe, sale gier, salę wykładowo –seminaryjną na ok. 80 osób oraz magazyn książek. Wydatki na realizację zadania w 2020r. wyniosły blisko 6 mln zł i obejmowały: prace budowlane – 4 203 016,00 zł; wyposażenie – 1 600 000,00 zł.

Wspieranie działalności kulturalnej na terenie Miasta Szczecin

Poza działaniami inwestycyjnymi oraz prowadzeniem instytucji kultury i współpracą z twórcami niezależnymi. Miasto realizuje projekty popularyzujące tę sferę. Do najważniejszych z nich należą:

- Program Stypendiów Artystyczne Miasta Szczecin, które przyznawane są uczniom szczecińskich szkół i placówek kształcenia artystycznego wszystkich szczebli oraz studentom uczelni kształcących na kierunkach artystycznych. W 2020 r. program miał 38 stypendystów, a łączna wartość świadczeń na ich rzecz wyniosła 100 000 zł.
- Program Stypendiów Twórczych Miasta Szczecin – objął 36 artystów, na łączną kwotę 300 000 zł.
- Nagroda Artystyczna Miasta Szczecin oraz towarzyszący jej program Mecenas Kultury Szczecina. Tytuł Mecenas Kultury ustanowiony został w celu uhonorowania przedstawicieli środowisk gospodarczych i biznesowych, którzy w roku poprzedzającym przyznaniu tytułu wspierali szczecińską kulturę. W 2020 r. wyróżnienie to przyznano Panu Lesławowi Siemaszko, przedsiębiorcy budowlanemu ze Szczecina. Nagrodą Artystyczną honorowani są twórcy i artyści związani ze Szczecinem. Nagroda przyznawana jest w dwóch kategoriach:
 - za istotne osiągnięcie artystyczne, które miało miejsce w roku kalendarzowym poprzedzającym przyznaniu nagrody, laureatem został Sylwester Ostrowski, jazzman, animator kultury, producent wydarzeń;
 - za całokształt działalności artystycznej – Krystyna Łyczywek, nestorka szczecińskiej fotografii powojennej, romanistka, tłumaczka literatury francuskiej, dziennikarka, publicystka, założycielka Szczecińskiego Towarzystwa Fotograficznego, wieloletnia prezeska szczecińskiego oddziału Związku Polskich Artystów Fotografików.

- W ramach rocznej działalności przyznawany jest także Mecenat Kulturalny Miasta Szczecin, w 2020 r. mecenatem objęto 87 beneficjentów, a łączna kwota świadczeń wyniosła 1 498 179 zł.

5.6. Sport i turystyka

Polityka kultury fizycznej

Dokument określa najważniejsze kierunki działań Miasta dotyczące sportu dzieci i młodzieży, sportu kwalifikowanego, sportu i rekreacji mieszkańców, bazy sportowo - rekreacyjnej, kadr kultury fizycznej, promocji miasta poprzez sport oraz sportu niepełnosprawnych.

Polityka realizowana jest we współpracy z klubami sportowymi poprzez:

- otwarte konkursy ofert: wydatki na realizację w 2020 r.: 13 897 248,00 zł (w tym program przygotowań olimpijskich i paraolimpijskich – 291.453,00 zł oraz Młoda Ekstraklasa – 280 000,00 zł),
- program małych dotacji czyli tryb finansowania inicjatyw własnych klubów: wydatki na realizację w 2020 r.: 7 19 776,00 zł.

W 2020 r. z finansowanie otrzymało:

- 116 Uczniowskich Klubów Sportowych,
- 164 Kluby Sportowe nieprowadzące działalności gospodarczej.

We współpracy z miastem w 2020 r. w Szczecinie działało 421 klubów sportowych uczestniczących w rozgrywkach na różnych poziomach – od lig amatorskich po ekstraklasę.

Poziom ekstraklasowy reprezentowało 8 klubów:

- Pogoń Szczecin – pika nożna – 6 miejsce,
- King Wilki Morskie – koszykówka – 8 miejsce- sezon niedokończony,
- Sandra SPA Pogoń Szczecin – piłka ręczna – 8 miejsce- sezon niedokończony,
- Arkonia Szczecin – pika wodna – 6 miejsce,
- SEJK Pogoń Szczecin – żeglarstwo – 6 miejsce,
- Olimpia Szczecin – piłka nożna (kobiety) – 7 miejsce- sezon niedokończony,
- Armada Szczecin – futbol amerykański – LFA9 – 1 miejsce,
- Kaskada Szczecin – rugby 7 os. Olimpijskie – 5 miejsce.

Sukcesy w minionym sezonie osiągnęli również sportowcy indywidualni:

- Sabina Stenka – Szymańska, Start Szczecin, LA, 3 m. MŚ (Sport paraolimpijski),
- Michał Gadowski, Start Szczecin, wioślarstwo, 3 m MŚ (Sport paraolimpijski),
- Jolanta Majka, Start Szczecin, wioślarstwo, 3m MŚ (Sport paraolimpijski),
- Maciej Bielecki, Piast Szczecin, kolarstwo, 1m PŚ,
- Daria Parada, Skorpion Szczecin, boks, 1m ME juniorów,
- Konrad Burawski, Piast Szczecin, kolarstwo, 2 m ME juniorów.

Osobne miejsce ze względu na nadwodne położenie Szczecina zajmuje żeglarstwo. Na uwagę zasługuje **Regatowa Reprezentacja Szczecina**, do której w minionym roku przeprowadzono drugi nabór zawodników w klasie Laser i zaproszono do projektu wyróżniających się żeglarzy regatowych. Brali oni udział w szkoleniach, wyjazdach treningowych i startowali w regatach. RRS rozszerzyła swoją działalność o trzy grupy

szkoleniowe: Optimist, Laser 4.7, Laser Standard. Łącznie RRS tworzyło 21 zawodników: 16 z naboru i 5 zaproszonych. Uczestniczyli oni we wszystkich dużych imprezach żeglarskich w kraju, a członkowie zdobyli tytuły mistrza i vice mistrza Polski. W centrum żeglarskim powołano także sekcję żeglarską dla osób z niepełnosprawnością. Na jej użytek zakupiono jachty i łodzie trenerskie. Przeprowadzono również nabór uczestników, w którym wyłoniono 26 osób. Rozpoczęto zajęcia i szkolenia na wodzie.

Ze względu na pandemię w 2020 r. rozgrywki odbywały się z przerwami, a niektórych wydarzeń takich jak prestiżowy turniej tenisowy Pekao Szczecin Open nie udało zrealizować się w ogóle, mimo to Miasto było współorganizatorem takich wydarzeń jak:

- Mistrzostwa Polski w pływaniu osób z niepełnosprawnością,
- Baja Poland „Wysoka Grzęda” 2020,
- Puchar Świata w karate WUKF,
- Memoriał Maniaka,
- Półmaraton Szczeciński,
- Triathlon,
- Sail Szczecin,
- Miting Skoku o Tyczacze.

Zadania inwestycyjne

W ramach działalności z zakresu sportu i rekreacji prowadzone są także zadania inwestycyjne, wśród nich m.in.:

- Zagospodarowanie terenu w obrębie stadionu KS Arkonii przy ul. Arkońskiej – inwestycja realizowana w ramach SBO,
- Boisko dla Bukowa! – inwestycja realizowana w ramach SBO; wydatki: 29 999,00 zł,
- Modernizacja pomostów na terenie Centrum Żeglarskiego. Wydatki – 539 689 zł,
- Budowa zespołu boisk przy ul. Bandurskiego – nowoczesny stadion piłkarski, który składa się z boiska piłkarskiego pełnowymiarowego z naturalną nawierzchnią, trybunami i oświetleniem, boiska piłkarskiego pełnowymiarowego ze sztuczną nawierzchnią i oświetleniem, miniboiska dla dzieci i młodzieży ze sztuczną nawierzchnią, w obiekcie znajduje się zaplecze socjalne z szatniami, siłownią i sauną, parking; po wybudowaniu na obiekcie będzie trenować zespół piłkarskiej Ekstraligi kobiet „Olimpia” Szczecin; wydatki: 9 173 203,00 zł,
- Modernizacja hali sportowej przy ul. Narutowicza (izolacja fundamentów) wydatki: 772 710,00 zł,
- Projekt modernizacji dachu hali widowiskowo- sportowej przy ul. Szafera w Szczecinie; wydatki: 84 009,00 zł,
- Modernizacja obiektu sportowego przy ul. Nehringa 69 w Szczecinie, wydatki: 18 450,00 zł, w ramach SBO,
- Modernizacja i budowa boisk, stadionów i obiektów sportowych Obiekt sportowy Skolwin- boisko kryte – w trakcie budowy całoroczny obiekt piłkarski z nawierzchnią sztuczną o wymiarach 40x20 m wraz z zapleczem sanitarnym i miejscami parkingowymi; wydatki: 2 733 616,00 zł.

Turystyczny Szczecin

Działania realizowane w 2020 roku z obszaru turystyki prowadzone były w trzech segmentach, obejmowały współpracę ze środowiskiem turystycznym miasta, działalność centrum informacji turystycznej oraz działania na rzecz promocji destynacji Szczecin. Wartość nakładów na turystykę w 2020 r. wyniosła 1 684 000,00 zł.

Centrum Informacji Turystycznej

W trakcie 2020 r. Centrum Informacji Turystycznej w Alei Kwiatowej odwiedziło 10766 osób, z czego większość – 73% stanowili turyści z Polski, a Centrum Informacji Turystycznej na dworcu PKP odwiedziło 3649 osób, z czego najwięcej Polaków – 65%. Drugą grupą pod względem odwiedzin stanowili turyści niemieccy ok. 25%. Zauważalne było zmniejszenie liczby turystów odwiedzających Szczecin, ze względu na pandemię.

Turystyczny Szczecin

W ramach współpracy z branżą turystyczną zrealizowano cykl szkoleń dla przewodników polskich i niemieckich, dzięki którym nabyli umiejętności korzystania z nowoczesnych narzędzi marketingowych w czasie i po pandemii. Wyprodukowano także cykl filmów o tematyce turystycznej, prezentujących najciekawsze miejsca w Szczecinie. Wspólnie ze szczecińskim PTTK zorganizowano VIII Dzień Przewodnika Turystycznego, w ramach którego odbyły się 24 bezpłatne spacerunki miejskie.

Visit Szczecin

Działania promujące Szczecin jako miejsce atrakcyjne turystycznie prowadzone były pod marką Visit Szczecin. W ramach tego projektu uruchomiono m.in. stronę internetową Visit Szczecin, tworząc na niej kompatybilne z urządzeniami mobilnymi trasy turystyczne oraz prowadząc aktywną komunikację w mediach społecznościowych: profile Visit Szczecin (facebook, instagram). Ponadto w 2020 r. zrealizowano m.in. wspólnie z Organizacjami Turystycznymi z całej Polski kampanię on-line „City will wait”, emisję filmów promocyjnych Visit Szczecin w TVP Polonia oraz w pociągach PolRegio w miesiącach czerwiec – wrzesień 2020 (również relacji nadmorskich). Wspólnie z Polską Organizacją Turystyczną i Zachodniopomorską Regionalną Organizacją Turystyczną zorganizowano wizyty studyjne niemieckich dziennikarzy. Prowadzono kampanie reklamowe w internetowych portalach podróżniczych: Fly4free.pl, Fajnewczasy.pl, Nocowanie.pl., organizowano wizyty blogerów w ramach projektów Travel On Toast oraz Small Travellers, których efektem były publikacje na temat Szczecina w mediach społecznościowych i na blogach, prowadzono również promocję miasta na portalu podróżniczym Arrival Guides. Nowym przedsięwzięciem były transgraniczne spacerunki miejskie. Zorganizowano 32 spacerunki piesze, kajakowe i rowerowe. Oprowadzono ok. 550 uczestników z Polski i 250 uczestników z Niemiec.

5.7. Bezpieczeństwo

W 2020 na realizację „Polityki poprawy bezpieczeństwa i porządku publicznego w Szczecinie” Miasto przeznaczyło 9 616 219 zł. **Był to rok szczególnie trudny dla wszystkich służb odpowiedzialnych za bezpieczeństwo mieszkańców**, które bezpośrednio uczestniczyły w działaniach prewencyjnych i profilaktycznych mających zapobiegać rozprzestrzenianiu się wirusa COVID-19.

Mimo wyzwań jakie niósł ze sobą czas pandemii, w Mieście realizowano z powodzeniem program „**Bezpieczne Miasto Szczecin**”, w ramach którego zrealizowano m.in. zadania inwestycyjne jak i profilaktyczne, w tym:

- „Zintegrowany system bezpieczeństwa” – zakup Mobilnego Centrum Zarządzania, wyposażonego w środki łączności i sprzęt niezbędny w czasie prowadzenia działań

- w sytuacjach nadzwyczajnych samochodu Ford Transit; wydatki – 260 957 zł (115 000 zł z Funduszu Ochrony Środowiska i Gospodarki Wodnej w Szczecinie).
- Projekt „Profilaktyki zagrożeń dzieci i młodzieży” – 188 prelekcji z tematów: „Bezpieczne ferie”, „Cyberprzemoc”, „Obcy”, „Bezpieczny w domu”, „Rozumiemy zwierzęta” i „Pierwsza pomoc przedmedyczna”. W sumie w zajęciach wzięło udział 5211 uczniów z przedszkoli, szkół podstawowych oraz ponadpodstawowych. W okresie wakacyjnym Strażniczki Miejskie z Referatu Profilaktyki prowadziły działania w autobusach, tramwajach oraz galeriach handlowych, przypominając o obowiązku zakrywania nosa i ust.
 - Projekt „Bezpieczne akweny” – działania w celu zapewnienia bezpieczeństwa na obszarach wodnych w tym regularne patrole, pełnienie całodobowych dyżurów, udzielanie niezbędnej pomocy w sytuacjach zagrożenia.

6. Realizacja uchwał Rady Miasta Szczecin

Zgodnie z art. 30 ust. 1 ustawy z dnia 8 marca 1990 roku o samorządzie gminnym, Prezydent Miasta Szczecin, jako organ wykonawczy Gminy, wykonuje uchwały Rady Miasta. Realizując obowiązki nałożone przepisami ustawy samorządowej Prezydent Miasta przy pomocy Urzędu Miasta realizował uchwały podjęte przez Radę Miasta Szczecin w 2020 r.

W 2020 r. odbyło się 12 sesji Rady Miasta w tym 11 zwyczajnych i 1 nadzwyczajna. Od 4 kwietnia 2020 r., ze względu na pandemię, posiedzenia odbywają się w formie wideokonferencji i są transmitowane na żywo w internecie. Rada Miasta podjęła w ubiegłym roku 252 uchwały, ich zakres obejmował sprawy związane z gospodarowaniem mieniem komunalnym, planami zagospodarowania przestrzennego miasta, pomocą społeczną, oświatą oraz pozostałymi obszarami funkcjonowania miasta, a także z przeciwdziałaniem rozprzestrzenianiu się epidemii COVID-19 i jej skutkom. Podjęte przez Radę Miasta uchwały Prezydent Miasta, zgodnie z art. 90 ust. 1 i 2 ustawy o samorządzie gminnym, przekazywał organom nadzoru, jakimi są w zakresie zgodności z prawem – Wojewoda Zachodniopomorski, a w zakresie spraw finansowych – Regionalna Izba Obrachunkowa.

Wszystkie uchwały zostały opublikowane w Biuletynie Informacji Publicznej, zaś uchwały stanowiące akty prawa miejscowego, w Dzienniku Urzędowym Województwa Zachodniopomorskiego. Uchwały zostały wykonane przez organ wykonawczy Miasta z zachowaniem procedur i terminów określonych przepisami prawa. Szczegółowy sposób wykonania uchwał zawiera poniższa tabela.

1. Wykaz uchwał zrealizowanych (załącznik nr 1)
2. Wykaz uchwał w trakcie realizacji (załącznik nr 2)
3. Wykaz uchwał niezrealizowanych (załącznik nr 3)

Załącznik nr 1

Wykaz uchwał Rady Miasta Szczecin zrealizowanych

L. p.	Nr uchwały	Z dnia	W sprawie	Jedn. org. wiodąca w realizacji uchwały	Nadzór nad realizacją uchwały	Uwagi
1.	XIV/476/20	28.01.2020	zmiany uchwały w sprawie ustalenia planu sieci publicznych ośmioletnich szkół podstawowych prowadzonych przez Gminę Miasto Szczecin oraz określenia granic ich obwodów od 1 września 2019 r.,	WOŚ	Zastępca Prezydenta ds. społecznych	Uchwała opublikowana w Dzienniku Urzędowym Województwa Zachodniopomorskiego z dnia 5 marca 2020 r. - poz. 1261. Przekazana szkołom podstawowym do realizacji.
2.	XIV/478/20	28.01.2020	wyrażenia zgody na udzielenie bonifikaty od ceny sprzedaży udziału w nieruchomości, położonej w Szczecinie, przy ul. Inwalidzkiej	WMiRSPN	Zastępca Prezydenta ds. mieszkaniowych oraz jakości utrzymania miasta	Umowa notarialna została zawarta w dniu 28 maja 2020 r. (Rep. A nr 2875/2020)
3.	XIV/479/20	28.01.2020	zmieniająca uchwałę w sprawie ustalenia stawek opłat za zajęcie pasa drogowego,	WGK	Zastępca Prezydenta ds. mieszkaniowych oraz jakości utrzymania miasta	Uchwała opublikowana w Dzienniku Urzędowym Województwa Zachodniopomorskiego z dnia 5 marca 2020 r. - poz. 1270. Uchwała została przekazana do Zarządu Dróg Transportu Miejskiego celem realizacji oraz naliczania opłat w oparciu o nowe stawki.
4.	XIV/480/20	28.01.2020	zmiany przebiegu ulicy Cynkowej zaliczonej do kategorii dróg gminnych na terenie Gminy Miasto Szczecin,	BGM WGK WZiON WInf WSO	Zastępca Prezydenta ds. mieszkaniowych oraz jakości utrzymania miasta	Uchwała opublikowana w Dzienniku Urzędowym Województwa Zachodniopomorskiego z dnia 5 marca 2020 r. - poz. 1263. Uchwała została przekazana do Zarządu Dróg Transportu Miejskiego celem oznakowania ulicy.
5.	XIV/481/20	28.01.2020	określenia górnych stawek opłat ponoszonych przez właścicieli nieruchomości, którzy nie są obowiązani do ponoszenia opłat za gospodarowanie odpadami komunalnymi na rzecz gminy, za usługi w zakresie odbierania odpadów komunalnych oraz opróżniania zbiorników bezodpływowych i transportu nieczystości ciekłych,	WGK	Zastępca Prezydenta ds. mieszkaniowych oraz jakości utrzymania miasta	Uchwała opublikowana w Dzienniku Urzędowym Województwa Zachodniopomorskiego z dnia 5 lutego 2020 r. - poz. 725, weszła w życie z dniem 20 lutego 2020 r. Przedmiotowa uchwała określa stawki maksymalne, które przedsiębiorca świadczący usługi odbierania odpadów komunalnych oraz opróżniania zbiorników bezodpływowych i transportu nieczystości ciekłych, nie będzie mógł przekroczyć za wykonaną usługę
6.	XIV/482/20	28.01.2020	zmieniająca uchwałę nr XVII/478/12 Rady Miasta Szczecin z dnia 26 marca 2012 r. w sprawie ustanowienia pomnika przyrody,	WOŚr	Zastępca Prezydenta ds. mieszkaniowych oraz jakości utrzymania miasta	Uchwała opublikowana w Dzienniku Urzędowym Województwa Zachodniopomorskiego z dnia 5 marca 2020 r. - poz. 1264. Uchwała miała na celu regulację stanu prawnego m. in. literację wydzierzeń leśnych oraz aktualizację załączników mapowych.

7.	XIV/483/20	28. 01. 2020	zmieniająca uchwałę Nr XLI/774/05 Rady Miasta Szczecin z dnia 20 czerwca 2005 r. w sprawie ustanowienia pomników przyrody,	WOŚr	Zastępca Prezydenta ds. mieszkaniowych oraz jakości utrzymania miasta	Uchwała opublikowana w Dzienniku Urzędowym Województwa Zachodniopomorskiego z dnia 5 marca 2020 r. - poz. 1265. Na podstawie Uchwały dokonano regulacji stanu prawnego m. in. literację wydzieleni leśnych oraz aktualizację załączników mapowych. Zaktualizowano również stan faktyczny nasadzeń.
8.	XIV/485/20	28. 01. 2020	zmieniająca uchwałę w sprawie nadania statutu Domu Pomocy Społecznej „Domu Kombatanta” im. gen. Mieczysława Boruty Spiechowicza przy ul. Kruczej 17 w Szczecinie,	WSS	Zastępca Prezydenta ds. społecznych	Uchwała opublikowana w Dzienniku Urzędowym Województwa Zachodniopomorskiego z dnia 5 marca 2020 r. - poz. 1278. Przekazana do realizacji Dyrektorowi Domu Pomocy Społecznej.
9.	XIV/486/20	28. 01. 2020	zmiany do uchwały w sprawie zmian w organizacji opieki nad dziećmi w wieku do lat 3 prowadzonej przez jednostkę organizacyjną Gminy Miasto Szczecin,	WSS	Zastępca Prezydenta ds. społecznych	Uchwała opublikowana w Dzienniku Urzędowym Województwa Zachodniopomorskiego z dnia 5 marca 2020 r. - poz. 1266. Przekazania do realizacji Dyrektorowi Zespołu Żłobków Miejskich.
10.	XIV/487/20	28. 01. 2020	wyrażenia zgody na przystąpienie Gminy Miasto Szczecin do realizacji projektu pt. „4 Publiczne kluby dziecięce w Szczecinie”,	WSS	Zastępca Prezydenta ds. społecznych	Rada Miasta Szczecin wyraziła zgodę na utworzenie 4 Klubów dziecięcych. Zadanie zostało przekazane do realizacji Dyrektora Zespołu Żłobków Miejskich w Szczecinie. Planowany termin otwarcia Klubów dziecięcych: wrzesień 2021 r.
11.	XIV/488/20	28. 01. 2020	miejscowego planu zagospodarowania przestrzennego „Centrum-Plac Odrodzenia 3” w Szczecinie,	BAM BPPM WUiAB	Zastępca Prezydenta ds. strategii i relacji z mieszkańcami	Uchwała opublikowana w Dzienniku Urzędowym Województwa Zachodniopomorskiego z dnia 5 marca 2020 r. - poz. 1267. Na podstawie uchwały Wydział Urbanistyki i Administracji Budowlanej wydaje w szczególności: wypisy i rysy z planu, decyzje, opinie i informacje.
12.	XIV/489/20	28. 01. 2020	przystąpienia do sporządzenia miejscowego planu zagospodarowania przestrzennego „Drzetowo - Grabowo - Łady” w Szczecinie,	BAM BPPM WUiAB	Zastępca Prezydenta ds. strategii i relacji z mieszkańcami	W wyniku podjętej Uchwały przystąpiono do sporządzenia miejscowego planu zagospodarowania przestrzennego „Drzetowo - Grabowo - Łady” w Szczecinie. W dniu 20 października 2020 r. Rada Miasta Szczecin podjęła Uchwałę Nr XXII/671/20 w przedmiotowej sprawie.
13.	XIV/490/20	28. 01. 2020	nadania nazwy urzędowej dla placu w mieście Szczecinie (plac Gryfitów),	BGM WGK WZION WInf WSO	Zastępca Prezydenta ds. strategii i relacji z mieszkańcami	Uchwała opublikowana w Dzienniku Urzędowym Województwa Zachodniopomorskiego z dnia 5 marca 2020 r. - poz. 1268, weszła w życie z dniem 20 marca 2020 r. Uzupełniono Ewidencję Miejscowości Ulic i Adresów oraz prowadzony spis nazw urzędowych ulic i placów Miasta Szczecin nową nazwą plac Gryfitów. Wystąpiono do Miejskiego Ośrodka Dokumentacji Geodezyjnej i Kartograficznej o uzupełnienie map przeglądowych i ewidencyjnych o nową nazwę placu oraz powiadomiono przedsiębiorstwa branżowe o podjęciu tej uchwały. Numeracja porządkowa może być nadana na wniosek właścicieli działek położonych przy przedmiotowym placu. Uchwała została przekazana do Zarządu Dróg Transportu Miejskiego celem oznakowania placu.

14.	XIV/491/20	28.01.2020	nadania nazwy urzędowej ulicy w mieście Szczecinie (ul. Wichrowa),	BGM WGK WZiON WInf WSO	Zastępca Prezydenta ds. strategii i relacji z mieszkańcami	Uchwała opublikowana w Dzienniku Urzędowym Województwa Zachodniopomorskiego z dnia 5 marca 2020 r. - poz. 1269, weszła w życie z dniem 20 marca 2020 r. Uzupełniono Ewidencję Miejscowości Ulic i Adresów oraz prowadzony spis nazw urzędowych ulic i placów Miasta Szczecin nową nazwą ul. Wichrowa. Wystąpiono do Miejskiego Ośrodka Dokumentacji Geodezyjnej i Kartograficznej o uzupełnienie map przeglądowych i ewidencyjnych o nową nazwę placu oraz powiadomiono przedsiębiorstwa branżowe o podjęciu tej uchwały. Numeracja porządkowa może być nadana na wniosek właścicieli działek położonych przy przedmiotowej ulicy. Uchwała została przekazana do Zarządu Dróg Transportu Miejskiego celem oznakowania ulicy.
15	XIV/492/20	28.01.2020	zgłoszenia kandydatów do składu Społecznej Komisji Mieszkaniowej,	WMiRSPN	Zastępca Prezydenta ds. mieszkaniowych oraz jakości utrzymania miasta	Zarządzeniem Nr 87/20 Prezydenta Miasta Szczecin z dnia 27 lutego 2020 r. powołano Społeczną Komisję Mieszkaniową. Wykonanie powierzono Dyrektorowi Zarządu Budynków i Lokali Komunalnych w Szczecinie.
16.	XIV/493/20	28.01.2020	zmieniająca uchwałę w sprawie powołania komisji stałych Rady Miasta Szczecin oraz ich składów osobowych,	BRM	Przewodniczący Rady Miasta	Dokonano zmian w składach osobowych komisji.
17.	XIV/494/20	28.01.2020	skargi na Prezydenta Miasta Szczecin,	BRM	Przewodniczący Rady Miasta	Zawiadomienie o sposobie załatwienia skargi przekazano stronie skarżącej w dniu 31 stycznia 2020r.
18.	XIV/495/20	28.01.2020	skargi na Prezydenta Miasta Szczecin i Dyrektora Zarządu Budynków i Lokali Komunalnych w Szczecinie,	WMiRSPN	Zastępca Prezydenta ds. mieszkaniowych oraz jakości utrzymania miasta	Zawiadomienie o sposobie załatwienia skargi przekazano stronie skarżącej w dniu 31 stycznia 2020r.
19.	XIV/496/20	28.01.2020	skargi na nienależyte wykonywanie zadań przez Dyrektora Zarządu Budynków i Lokali Komunalnych w Szczecinie.	WMiRSPN	Zastępca Prezydenta ds. mieszkaniowych oraz jakości utrzymania miasta	Zawiadomienie o sposobie załatwienia skargi przekazano stronie skarżącej w dniu 31 stycznia 2020 r.

20.	XV/497/20	25. 02. 2020	bezprzetargowego wydzierżawienia nieruchomości gruntowych położonych w Szczecinie w rejonie ulic Gwarnej i Romantycznej, na okres 30 lat,	WMIRSPN	Zastępca Prezydenta ds. mieszkaniowych oraz jakości utrzymania miasta	W dniu 26 maja 2020r. zawarta została umowa dzierżawy na okres 30 lat.
21.	XV/498/20	25. 02. 2020	zmieniająca uchwałę w sprawie przyjęcia i wdrożenia do realizacji Planu Gospodarki Niskoemisyjnej dla Gminy Miasto Szczecin, opracowanego w ramach realizacji projektu pn. „Zintegrowany Plan Gospodarki Niskoemisyjnej Szczecińskiego Obszaru Metropolitalnego”,	WOŚr	Zastępca Prezydenta ds. mieszkaniowych oraz jakości utrzymania miasta	Uchwała wprowadziła do dokumentu zadanie inwestycyjne, ujęte w załączniku nr 9 do Planu Gospodarki Niskoemisyjnej polegające budowie instalacji fotowoltaicznej na dachu budynku przy ul. Winogronowej 11F w Szczecinie – siedzibie Towarzystwa Budownictwa Społecznego „Prawobrzeże” Sp. z o. o. Zgłoszenie działania do Planu Gospodarki Niskoemisyjnej stanowi podstawę do ubiegania się o dofinansowanie ze źródeł zewnętrznych w wielu programach krajowych i europejskich na realizację inwestycji.
22.	XV/499/20	25. 02. 2020	przyjęcia „Programu wspierania rodziny i rozwoju pieczy zastępczej Gminy Miasto Szczecin na lata 2020-2022”,	WSS	Zastępca Prezydenta ds. społecznych	Przyjęty Uchwałą program realizowany jest przez Miejski Ośrodek Pomocy Rodzinie w Szczecinie we współpracy z Centrum Opieki na Dzieckiem w Szczecinie, Sądami, organizacjami i podmiotami wspierającymi rodzicielstwo zastępcze i działającymi na rzecz dziecka rodziny.
23.	XV/500/20	25. 02. 2020	zmieniająca uchwałę w sprawie nadania statutu Domu Pomocy Społecznej „Domu Kombatanta” im. gen. Mieczysława Boruty Spiechowicza przy ul. Kruczej 17 w Szczecinie,	WSS	Zastępca Prezydenta ds. społecznych	Uchwała opublikowana w Dzienniku Urzędowym Województwa Zachodniopomorskiego z dnia 5 marca 2020 r. - poz. 1279. Przekazana do realizacji Dyrektorowi Domu Pomocy Społecznej.
24.	XV/501/20	25. 02. 2020	zmieniająca uchwałę w sprawie realizacji na terenie Gminy Miasto Szczecin świadczenia pieniężnego „Bon opiekuńczy: Alzheimer 75” oraz upoważnienie Dyrektora Szczecińskiego Centrum Świadczeń do prowadzenia postępowania, w tym wydawanie decyzji administracyjnych w zakresie świadczenia pieniężnego „Bon opiekuńczy: Alzheimer 75”,	WSS	Zastępca Prezydenta ds. społecznych	Uchwała opublikowana w Dzienniku Urzędowym Województwa Zachodniopomorskiego z dnia 27 marca 2020 r. - poz. 1606. Uchwała nadała kompetencję do wydawania decyzji administracyjnych Dyrektorowi Szczecińskiego Centrum Świadczeń w Szczecinie lub innej upoważnionej osobie.
25.	XV/502/20	25. 02. 2020	podwyższenia wysokości świadczeń pieniężnych, o których mowa w art. 85 ustawy o wspieraniu rodziny i systemie pieczy zastępczej dla rodzin zastępczych zawodowych oraz prowadzących rodzinne domy dziecka,	WSS	Zastępca Prezydenta ds. społecznych	Uchwała opublikowana w Dzienniku Urzędowym Województwa Zachodniopomorskiego z dnia 27 marca 2020 r. - poz. 1607. Realizowana jest przez Miejski Ośrodek Pomocy Rodzinie w Szczecinie zgodnie z zapisami.

26.	XV/503/20	25. 02. 2020	przyjęcia zasad korzystania z miejskich obiektów sportowych i urządzeń użyteczności publicznej będących w zarządzie Centrum Żeglarskiego w Szczecinie położonych przy ulicy Przestrzennej 19-21 w Szczecinie,	WS	Zastępca Prezydenta ds. społecznych	Uchwała opublikowana w Dzienniku Urzędowym Województwa Zachodniopomorskiego z dnia 27 marca 2020 r. - poz. 1607. Zrealizowana przez Centrum Żeglarskie.
27.	XV/504/20	25. 02. 2020	zamiaru przekształcenia Specjalnego Ośrodka Szkolno-Wychowawczego nr 1 w Szczecinie przy ul. Polickiej 3 w zespół szkół specjalnych,	WOŚ	Zastępca Prezydenta ds. społecznych	W wyniku podjętej Uchwały Prezydent Miasta Szczecin powiadomił rodziców uczniów, pełnoletnich uczniów oraz Zachodniopomorskiego Kuratora Oświaty o zamiarze przekształcenia placówki w zespół szkół. Uzyskano pozytywną opinię Zachodniopomorskiego Kuratora Oświaty dotyczącą zamiaru przekształcenia. Ponadto Powiatowa Społeczna Rada ds. Osób Niepełnosprawnych powołana przy Prezydencie Miasta wraz z reprezentatywnymi oświatowymi organizacjami związkowymi pozytywnie zaopiniowały założenia przekształcenia. Następnym etapem działań było podjęcie w dniu 30 czerwca 2020 r. przez Radę Miasta Szczecin Uchwały Nr XIX/595/20 w sprawie przekształcenia Specjalnego Ośrodka Szkolno-Wychowawczego nr 1 w Szczecinie przy ul. Polickiej 3 w zespół szkół specjalnych
28.	XV/505/20	25. 02. 2020	miejscowego planu zagospodarowania przestrzennego „Wielgowo – Sławocieszce – Zdunowo 4” w Szczecinie,	BAM BPPM WUiAB	Zastępca Prezydenta ds. strategii i relacji z mieszkańcami	Uchwała opublikowana w Dzienniku Urzędowym Województwa Zachodniopomorskiego z dnia 27 marca 2020 r. - poz. 1615. Na podstawie uchwały Wydział Urbanistyki i Administracji Budowlanej wydaje w szczególności: wypisy i wyrysy z planu, decyzje, opinie i informacje
29.	XV/506/20	25. 02. 2020	miejscowego planu zagospodarowania przestrzennego „Dąbie – Sadlińskie Łęgi” w Szczecinie,	BAM BPPM WUiAB	Zastępca Prezydenta ds. strategii i relacji z mieszkańcami	Uchwała opublikowana w Dzienniku Urzędowym Województwa Zachodniopomorskiego z dnia 27 marca 2020 r. - poz. 1616. Na podstawie uchwały Wydział Urbanistyki i Administracji Budowlanej wydaje w szczególności: wypisy i wyrysy z planu, decyzje, opinie i informacje
30.	XV/507/20	25. 02. 2020	zmieniająca uchwałę w sprawie opłat za usługi przewozowe lokalnego transportu zbiorowego organizowanego przez Gminę Miasto Szczecin, określenia osób uprawnionych do korzystania z bezpłatnych i ulgowych przejazdów oraz zasad taryfowych,	WGK	Zastępca Prezydenta ds. mieszkaniowych oraz jakości utrzymania miasta	Uchwała opublikowana w Dzienniku Urzędowym Województwa Zachodniopomorskiego z dnia 27 marca 2020 r. - poz. 1617. Podjęta Uchwała rozszerzyła katalog osób uprawnionych do bezpłatnych przejazdów komunikacją miejską. Wdrożono w Zarządzie Dróg i Transportu Miejskiego.

31.	XV/508/20	25.02.2020	nadania nazw urzędowych ulicom w Szczecinie (ul. Jerzego Lechowskiego, ul. Heliodora Sztarka),	BGM WGK WZiON WInf WSO	Zastępca Prezydenta ds. strategii i relacji z mieszkańcami	Uchwała opublikowana w Dzienniku Urzędowym Województwa Zachodniopomorskiego z dnia 13 marca 2020 r. - poz. 1413, weszła w życie z dniem 28 marca 2020 r. Uzupełniono Ewidencję Miejscowości Ulic i Adresów oraz prowadzony spis nazw urzędowych ulic i placów Miasta Szczecin nowymi nazwami ulic: ul. Jerzego Lechowskiego, ul. Heliodora Sztarka. Wystąpiono do Miejskiego Ośrodka Dokumentacji Geodezyjnej i Kartograficznej o uzupełnienie map przeglądowych i ewidencyjnych o nową nazwę placu oraz powiadomiono przedsiębiorstwa branżowe o podjęciu tej uchwały. Numeracja porządkowa będzie nadawana na bieżąco, na wniosek i zgodnie z zapotrzebowaniem właścicieli działek położonych przy przedmiotowych ulicach. Uchwała została przekazana do Zarządu Dróg Transportu Miejskiego celem oznakowania ulic.
32.	XV/509/20	25.02.2020	skargi na Prezydenta Miasta Szczecin i Dyrektora Zakładu Usług Komunalnych w Szczecinie,	BRM WGK	Przewodniczący Rady Miasta	Zawiadomienie o sposobie załatwienia skargi przekazano stronie skarżącej w dniu 28 lutego 2020 r.
33.	XV/510/20	25.02.2020	skargi na działania Dyrektora Domu Pomocy Społecznej „Dom Kombatanta i Pioniera Ziemi Szczecińskiej” przy ul. Romera 21/29 w Szczecinie,	BRM WSS	Przewodniczący Rady Miasta	Zawiadomienie o sposobie załatwienia skargi przekazano stronie skarżącej w dniu 28 lutego 2020 r.
34.	XV/511/20	25.02.2020	przyznania dotacji celowej na prace konserwatorskie, restauratorskie lub roboty budowlane przy zabytkach wpisanych do rejestru zabytków lub ujętych w gminnej ewidencji zabytków,	BMKZ	Zastępca Prezydenta ds. strategii i relacji z mieszkańcami	Na podstawie Uchwały przekazano beneficjentowi środki finansowe. Prace zostały zakończone, sprawozdanie z wykonania prac objętych dotacją zostało złożone w terminie.
35.	XV/512/20	25.02.2020	zmieniająca uchwałę w sprawie powołania komisji stałych Rady Miasta Szczecin oraz ich składów osobowych,	BRM	Przewodniczący Rady Miasta	Dokonano zmian w składach osobowych komisji.

36.	XV/513/20	25. 02. 2020	nadania nazwy urzędowej ulicy w Szczecinie (ul. Łowicka),	BGM WGK WZiON WInf WSO	Zastępca Prezydenta ds. strategii i relacji z mieszkańcami	Uchwała opublikowana w Dzienniku Urzędowym Województwa Zachodniopomorskiego z dnia 13 marca 2020 r. - poz. 1414, weszła w życie z dniem 28 marca 2020 r. Uzupelniono Ewidencję Miejscowości Ulic i Adresów oraz prowadzony spis nazw urzędowych ulic i placów Miasta Szczecin nową nazwą ul. Łowicka. Wystąpiono do Miejskiego Ośrodka Dokumentacji Geodezyjnej i Kartograficznej o uzupełnienie map przeglądowych i ewidencyjnych o nową nazwę ulicy oraz powiadomiono przedsiębiorstwa branżowe o podjęciu tej uchwały. Numeracja porządkowa jest nadawana na bieżąco, na wniosek i zgodnie z zapotrzebowaniem właścicieli działek położonych przy przedmiotowej ulicy. Uchwała została przekazana do Zarządu Dróg Transportu Miejskiego celem oznakowania ulicy.
37.	XV/514/20	25. 02. 2020	nadania nazwy urzędowej ulicy w Szczecinie (ul. Szkocka),	BGM WGK WZiON WInf WSO	Zastępca Prezydenta ds. strategii i relacji z mieszkańcami	Uchwała opublikowana w Dzienniku Urzędowym Województwa Zachodniopomorskiego z dnia 13 marca 2020 r. - poz. 1415, weszła w życie z dniem 28 marca 2020 r. Uzupelniono Ewidencję Miejscowości Ulic i Adresów oraz prowadzony spis nazw urzędowych ulic i placów Miasta Szczecin nową nazwą ul. Szkocka. Wystąpiono do Miejskiego Ośrodka Dokumentacji Geodezyjnej i Kartograficznej o uzupełnienie map przeglądowych i ewidencyjnych o nową nazwę ulicy oraz powiadomiono przedsiębiorstwa branżowe o podjęciu tej uchwały. Numeracja porządkowa jest nadawana na bieżąco, na wniosek i zgodnie z zapotrzebowaniem właścicieli działek położonych przy przedmiotowej ulicy. Uchwała została przekazana do Zarządu Dróg Transportu Miejskiego celem oznakowania ulicy.

38.	XV/515/20	25. 02. 2020	nadania nazwy urzędowej ulicy w Szczecinie (ul. prof. Władysława Grabskiego),	BGM WGK WZiON WInf WSO	Zastępca Prezydenta ds. strategii i relacji z mieszkańcami	Uchwała opublikowana w Dzienniku Urzędowym Województwa Zachodniopomorskiego z dnia 13 marca 2020 r. - poz. 1416, weszła w życie z dniem 28 marca 2020 r. Uzupelniono Ewidencję Miejscowości Ulic i Adresów oraz prowadzony spis nazw urzędowych ulic i placów m. Szczecina nową nazwą ul. prof. Władysława Grabskiego. Wystąpiono do Miejskiego Ośrodka Dokumentacji Geodezyjnej i Kartograficznej o uzupełnienie map przeglądowych i ewidencyjnych o nową nazwę ulicy oraz powiadomiono przedsiębiorstwa branżowe o podjęciu tej uchwały. Numeracja porządkowa jest nadawana na bieżąco, na wniosek i zgodnie z zapotrzebowaniem właścicieli działek położonych przy przedmiotowej ulicy. Uchwała została przekazana do Zarządu Dróg Transportu Miejskiego celem oznakowania ulicy.
39.	XV/516/20	25. 02. 2020	wyboru Wiceprzewodniczącego Komisji ds. Kultury i Promocji,	BRM	Przewodniczący Rady Miasta	Na stanowisko Wiceprzewodniczącego Komisji ds. Kultury i Promocji wybrany został Pan Mirosław Żyłik.
40.	XVI/517/20	09. 04. 2020	zmieniająca uchwałę w sprawie opłaty targowej,	WGK	Zastępca Prezydenta ds. inwestycji i zarządzania projektami	Uchwała opublikowana w Dzienniku Urzędowym Województwa Zachodniopomorskiego z dnia 15 kwietnia 2020 r. - poz. 1899. Przedmiotowa uchwała zwalnia od opłaty targowej sprzedaż prowadzoną podczas obowiązywania na obszarze Miasta Szczecin stanu zagrożenia epidemicznego, stanu epidemii lub stanu nadzwyczajnego wprowadzonych w związku z zakażeniami wirusem SARS-CoV-2.
41.	XVI/518/20	09. 04. 2020	zmieniająca uchwałę w sprawie ustalenia strefy płatnego parkowania, opłat za parkowanie pojazdów samochodowych na drogach publicznych Miasta Szczecina oraz sposobu ich pobierania,	WGK	Zastępca Prezydenta ds. inwestycji i zarządzania projektami	Uchwała opublikowana w Dzienniku Urzędowym Województwa Zachodniopomorskiego z dnia 8 maja 2020 r. - poz. 2210. Zmiana miała na celu zminimalizowanie częstotliwości bezpośrednich kontaktów mieszkańców przez ograniczenie korzystania z komunikacji zbiorowej na rzecz indywidualnych środków transportu, w związku z ogłoszeniem na obszarze Rzeczypospolitej Polskiej stanu epidemii.
42.	XVI/519/20	09. 04. 2020	zmieniająca uchwałę w sprawie ustalenia zasad korzystania z płatnego parkingu niestrzeżonego położonego w rejonie Placu Orła Białego w Szczecinie oraz wysokości opłat za parkowanie pojazdów na tym parkingu,	WGK	Zastępca Prezydenta ds. inwestycji i zarządzania projektami	Uchwała opublikowana w Dzienniku Urzędowym Województwa Zachodniopomorskiego z dnia 8 maja 2020 r. - poz. 2211. Zmiana miała na celu zminimalizowanie częstotliwości bezpośrednich kontaktów mieszkańców przez ograniczenie korzystania z komunikacji zbiorowej na rzecz indywidualnych środków transportu, w związku z ogłoszeniem na obszarze Rzeczypospolitej Polskiej stanu epidemii.

43.	XVI/520/20	09.04.2020	zmiany uchwały w sprawie odpłatności za pobyt i wyżywienie dziecka w żłobkach wchodzących w skład „Zespołu Żłobków Miejskich” w Szczecinie,	WSS	Zastępca Prezydenta ds. społecznych	Uchwała opublikowana w Dzienniku Urzędowym Województwa Zachodniopomorskiego z dnia 8 maja 2020 r. – poz. 2212. Przekazana do realizacji Dyrektorowi Zespołu Żłobków Miejskich w Szczecinie
44.	XVI/521/20	09.04.2020	zmieniająca uchwałę w sprawie ustalenia na terenie miasta Szczecin odstępowania od zakazu spożywania napojów alkoholowych w miejscach publicznych,	WGK	Zastępca Prezydenta ds. inwestycji i zarządzania projektami	Uchwała została wdrożona i opublikowana w Dzienniku Urzędowym Województwa Zachodniopomorskiego z dnia 8 maja 2020 r. – poz. 2213.
45.	XVI/522/20	09.04.2020	zmian w budżecie Miasta Szczecin na 2020 rok,	WZFM	Skarbnik Miasta	Uchwała opublikowana w Dzienniku Urzędowym Województwa Zachodniopomorskiego z dnia 15 kwietnia 2020 r. – poz. 1900. Zarządzeniem Nr 178/20 Prezydenta Miasta Szczecin z dnia 9 kwietnia 2020 r. ustalono układ wykonawczy do podjętej przez Radę Miasta uchwały i przekazano do realizacji merytorycznym wydziałom/biurom, zgodnie z załącznikiem Nr 2, 4, 5 do Zarządzenia.
46.	XVI/523/20	09.04.2020	zmiany Wieloletniej Prognozy Finansowej Miasta Szczecin,	WZFM	Skarbnik Miasta	Kwoty zawarte w Wieloletniej Prognozie Finansowej zostały odpowiednio uwzględnione w Uchwale Nr XVI/522/20 Rady Miasta Szczecin z dnia 9 kwietnia 2020 r. w sprawie zmian w budżecie Miasta Szczecin na 2020 rok.
47.	XVI/524/20	09.04.2020	zmiany Wieloletniego Programu Rozwoju Szczecina na lata 2020-2024,	WZP	Zastępca Prezydenta ds. inwestycji i zarządzania projektami	Uchwała opublikowana w Biuletynie Informacji Publicznej. Realizowana przez Wydziały/Biura Urzędu zgodnie z zapisami Uchwały.
48.	XVI/525/20	09.04.2020	udzielenia z budżetu Miasta Szczecin pomocy finansowej w formie dotacji celowej Województwu Zachodniopomorskiemu,	WZP	Zastępca Prezydenta ds. inwestycji i zarządzania projektami	Na podstawie uchwały w dniu 8 maja 2020 r. zawarto umowę nr WZP-III. 32. 25. 2020. Ł.K w sprawie udzielenia Województwu Zachodniopomorskiemu pomocy finansowej. Na jej podstawie zrealizowano w 2020 r. płatności na rzecz Województwa Zachodniopomorskiego w celu współfinansowania kolejowych połączeń aglomeracyjnych. Pomoc finansowa została rozliczona, a nadwyżka w stosunku do zrealizowanej pracy przewozowej zwrócona na rachunek Gminy Miasto Szczecin.
49.	XVI/526/20	09.04.2020	przyznania Wspólnocie Mieszkaniowej przy ul. Arkońskiej 47 w Szczecinie dotacji celowej na prace konserwatorskie, restauratorskie lub roboty budowlane przy zabytku ujętym w gminnej ewidencji zabytków,	BMKZ	Zastępca Prezydenta ds. rozwoju i relacji z mieszkańcami	Na podstawie Uchwały przekazano beneficjentowi środki finansowe. Jednak z powodu niemożności wywiązania się z terminu zawartego w umowie dot. wykorzystania środków i zakończenia prac - część środków w kwocie 12 195,43 zł została zwrócona.

50.	XVI/527/20	09. 04. 2020	przyznania Wspólnocie Mieszkaniowej przy ul. Monte Cassino 7 w Szczecinie dotacji celowej na prace konserwatorskie, restauratorskie lub roboty budowlane przy zabytku ujętym w gminnej ewidencji zabytków,	BMKZ	Zastępca Prezydenta ds. rozwoju i relacji z mieszkańcami	Na podstawie Uchwały przekazano beneficjentowi środki finansowe. Prace zostały zakończone, sprawozdanie z wykonania prac objętych dotacją zostało złożone w terminie.
51.	XVI/528/20	09. 04. 2020	przyznania Parafii Rzymskokatolickiej pw. Najświętszej Rodziny w Szczecinie dotacji celowej na prace konserwatorskie, restauratorskie lub roboty budowlane przy zabytku wpisanym do rejestru zabytków,	BMKZ	Zastępca Prezydenta ds. rozwoju i relacji z mieszkańcami	Na podstawie Uchwały przekazano beneficjentowi środki finansowe. Prace zostały zakończone, sprawozdanie z wykonania prac objętych dotacją zostało złożone w terminie.
52.	XVI/529/20	09. 04. 2020	przyznania Wspólnocie Mieszkaniowej przy ul. Niemierzyńskiej 21, 21a w Szczecinie dotacji celowej na prace konserwatorskie, restauratorskie lub roboty budowlane przy zabytku ujętym w gminnej ewidencji zabytków,	BMKZ	Zastępca Prezydenta ds. rozwoju i relacji z mieszkańcami	Na podstawie Uchwały przekazano beneficjentowi środki finansowe. Prace zostały zakończone, sprawozdanie z wykonania prac objętych dotacją zostało złożone w terminie.
53.	XVI/530/20	09. 04. 2020	przyznania Wspólnocie Mieszkaniowej przy ul. Piłsudskiego 7 w Szczecinie dotacji celowej na prace konserwatorskie, restauratorskie lub roboty budowlane przy zabytku wpisanym do rejestru zabytków,	BMKZ	Zastępca Prezydenta ds. rozwoju i relacji z mieszkańcami	Na podstawie Uchwały przekazano beneficjentowi środki finansowe. Prace zostały zakończone, sprawozdanie z wykonania prac objętych dotacją zostało złożone w terminie.
54.	XVI/531/20	09. 04. 2020	przyznania Wspólnocie Mieszkaniowej przy ul. Pocztovej 19 w Szczecinie dotacji celowej na prace konserwatorskie, restauratorskie lub roboty budowlane przy zabytku ujętym w gminnej ewidencji zabytków,	BMKZ	Zastępca Prezydenta ds. rozwoju i relacji z mieszkańcami	Na podstawie Uchwały przekazano beneficjentowi środki finansowe. Jednak z powodu niemożności wywiązania się z terminu zawartego w umowie dot. wykorzystania środków i zakończenia prac, zostały one w całości zwrócone.
55.	XVI/532/20	09. 04. 2020	przyznania Parafii Ewangelicko-Augsburskiej pw. św. Trójcy w Szczecinie dotacji celowej na prace konserwatorskie, restauratorskie lub roboty budowlane przy zabytku wpisanym do rejestru zabytków,	BMKZ	Zastępca Prezydenta ds. rozwoju i relacji z mieszkańcami	Na podstawie Uchwały przekazano beneficjentowi środki finansowe. Prace zostały zakończone, sprawozdanie z wykonania prac objętych dotacją zostało złożone w terminie.

56.	XVI/533/20	09.04.2020	udzielenia pomocy finansowej Województwu Zachodniopomorskiemu,	BGM	Zastępca Prezydenta ds. rozwoju i relacji z mieszkańcami	Zgodnie z wnioskiem Marszałka Województwa Zachodniopomorskiego Miasto Szczecin przekazało dotację w wysokości 112,04 zł z zaplanowanych 502,00 zł. Przekazana kwota jest ostateczna za 2020r.
57.	XVI/534/20	09.04.2020	wprowadzenia Regulaminu utrzymania czystości i porządku na terenie Gminy Miasto Szczecin,	WGK	Zastępca Prezydenta ds. inwestycji i zarządzania projektami	Uchwała opublikowana w Dzienniku Urzędowym Województwa Zachodniopomorskiego z dnia 8 maja 2020 r., poz. 2214, weszła w życie z dniem 1 lipca 2020 r. Wprowadzenie nowego regulaminu utrzymania czystości i porządku w Gminie Miasto Szczecin jest wynikiem zmiany przepisów ustawy o utrzymaniu czystości i porządku w gminach, które weszły w życie w dniu 6 września 2019 roku. Według nich Rada Gminy jest obowiązana dostosować uchwały w przedmiotowej sprawie wydane w terminie 12 miesięcy od dnia wejścia w życie ustawy tj. do dnia 6 września 2020 roku.
58.	XVI/535/20	09.04.2020	szczegółowego sposobu i zakresu świadczenia usług w zakresie odbierania odpadów komunalnych od właścicieli nieruchomości i zagospodarowania tych odpadów, w zamian za uiszczoną opłatę za gospodarowanie odpadami komunalnymi,	WGK WPIOL	Zastępca Prezydenta ds. inwestycji i zarządzania projektami	Uchwała opublikowana w Dzienniku Urzędowym Województwa Zachodniopomorskiego z dnia 8 maja 2020 r., poz. 2215, weszła w życie z dniem 1 lipca 2020 r. W związku ze zmianą przepisów dotyczących utrzymania czystości i porządku w gminach oraz niektórych innych ustaw, Gmina zobowiązana została do wprowadzenia bezwzględnego obowiązku prowadzenia selektywnej zbiórki odpadów komunalnych z nieruchomości objętych gminnym systemem gospodarowania odpadami.
59.	XVI/536/20	09.04.2020	odbioru odpadów komunalnych od właścicieli nieruchomości, na których nie zamieszkują mieszkańcy, a powstają odpady komunalne,	WGK	Zastępca Prezydenta ds. inwestycji i zarządzania projektami	Uchwała opublikowana w Dzienniku Urzędowym Województwa Zachodniopomorskiego z dnia 8 maja 2020 r., poz. 2216. W związku ze zmianą przepisów dotyczących utrzymania czystości i porządku w gminach oraz niektórych innych ustaw, Gmina zobowiązana została do wprowadzenia bezwzględnego obowiązku prowadzenia selektywnej zbiórki odpadów komunalnych z nieruchomości objętych gminnym systemem gospodarowania odpadami.
60.	XVI/537/20	09.04.2020	wykazu kąpielisk i określenia sezonu kąpielowego na terenie Gminy Miasto Szczecin,	WGK	Zastępca Prezydenta ds. inwestycji i zarządzania projektami	Uchwała opublikowana w Dzienniku Urzędowym Województwa Zachodniopomorskiego z dnia 8 maja 2020 r., poz. 2217, weszła w życie z dniem 23 maja 2020 r. Uchwała została wdrożona przez Zakład Usług Komunalnych.

61.	XVI/538/20	09.04.2020	zmieniająca uchwałę w sprawie wzoru deklaracji o wysokości opłaty za gospodarowanie odpadami komunalnymi składanej przez właścicieli nieruchomości,	WPIOL	Skarbnik Miasta	Uchwała opublikowana w Dzienniku Urzędowym Województwa Zachodniopomorskiego z dnia 15 kwietnia 2020 r., poz. 1901. Formularze, których wzory określono w wymienionej uchwale deklaracji zostały udostępnione mieszkańcom na stronach internetowych Urzędu. Od 30 kwietnia 2020 r. Wydział Podatków i Opłat Lokalnych przyjmował deklaracje o wysokości opłaty za gospodarowanie odpadami komunalnymi od właścicieli nieruchomości objętych gminnym systemem gospodarowania na formularzach. Uchwała obowiązywała do 31 grudnia 2020 r.
62.	XVI/539/20	09.04.2020	wyrażenia zgody na sprzedaż należącego do Gminy Miasto Szczecin udziału w wysokości 43/100 części w lokalu mieszkalnym nr 3 położonym w Szczecinie przy ul. Wielkopolskiej 28 w drodze bezprzetargowej na rzecz współwłaściciela lokalu oraz określenia wysokości stawki bonifikaty od ceny sprzedaży udziału,	WMiRSPN	Sekretarz Miasta	Umowa notarialna została zawarta w dniu 17 sierpnia 2020 r. (Rep. A nr 4197/2020)
63.	XVI/540/20	09.04.2020	wyrażenia zgody na sprzedaż należącego do Gminy Miasto Szczecin udziału w wysokości 4/32 części w lokalu mieszkalnym nr 1 położonym w Szczecinie przy ul. Henryka Wieniawskiego 1 w drodze bezprzetargowej na rzecz współwłaścicieli lokalu,	WMiRSPN	Sekretarz Miasta	Umowa notarialna została zawarta w dniu 31 sierpnia 2020 r. (Rep. A nr 12271/2020)
64.	XVI/541/20	09.04.2020	wyrażenia zgody na udzielnie bonifikaty od cen netto nieruchomości gruntowych sprzedawanych w trybie bezprzetargowym na poprawienie warunków zagospodarowania nieruchomości przyległych,	WZiON	Sekretarz Miasta	Umowy notarialne zostały zawarte: 1.) w dniu 28 lipca 2020 r. (Rep. A Nr 1566/2020) – ulica Podleśna 38 dz. nr 19 obręb 2034, 2.) w dniu 13 lipca 2020 r. (Rep. A Nr 3189/2020) – ulica Szeroka 9 działka nr 24/4 obręb 2052,3.) w dniu 13 lipca 2020 r. (Rep. A Nr 3195/2020) – ulica Szeroka 10 działka nr 24/6 obręb 2052.
65.	XVI/544/20	09.04.2020	wysokości opłaty za pobyt w Szczecińskim Centrum Profilaktyki Uzależnień - Dział Pomocy Osobom Nietrzeźwym-Izba Wyrzeźwień,	WSS	Zastępca Prezydenta ds. społecznych	Uchwała została opublikowana w Dzienniku Urzędowym Województwa Zachodniopomorskiego z dnia 8 maja 2020 r. – poz. 2218. Realizowana jest przez Szczecińskie Centrum Profilaktyki Uzależnień zgodnie z zapisami.

66.	XVI/545/20	09.04.2020	zmieniająca uchwałę Rady Miasta Szczecin w sprawie szczegółowych warunków przyznawania i odpłatności za usługi opiekuńcze i specjalistyczne usługi opiekuńcze,	WSS	Zastępca Prezydenta ds. społecznych	Uchwała opublikowana w Dzienniku Urzędowym Województwa Zachodniopomorskiego z dnia 8 maja 2020 r. – poz. 2219. Zmienione zapisy dotyczące warunków przyznawania i odpłatności za usługi opiekuńcze i specjalistyczne usługi opiekuńcze, dotyczyły osób, które są uczestnikami projektu „Zaopiekowani – systemowe wzmocnienie potencjału opiekuńczego rodzin”, współfinansowanego ze środków Unii Europejskiej, i korzystają z usług opiekuńczych nieodpłatnie. Realizowana jest przez Miejski Ośrodek Pomocy Rodzinie w Szczecinie.
67.	XVI/546/20	09.04.2020	przekształcenia Bursy Szkolnej Nr 2 w Szczecinie z siedzibą przy ul. Pokoju 48, wchodzącej w skład Zespołu Szkół Ogólnokształcących nr 7 w Szczecinie, w internat,	WOŚ	Zastępca Prezydenta ds. społecznych	Podjęta Uchwała stanowi dopełnienie dwuetapowej procedury związanej z przekształceniem placówki (Uchwała Nr XIII/465/19 z dnia 18 grudnia 2019 r.). Z dniem 1 września 2020 r. Bursa Szkolna Nr 2 została przekształcona w internat ZSO nr 7
68.	XVI/547/20	09.04.2020	określenia kryteriów obowiązujących w pierwszym etapie postępowania rekrutacyjnego na wolne miejsca w placówkach zapewniających opiekę i wychowanie uczniom w okresie pobierania nauki poza miejscem stałego zamieszkania prowadzonych przez Miasto Szczecin, przyznania im określonej liczby punktów oraz określenia niezbędnych dokumentów potwierdzających ich spełnienie,	WOŚ	Zastępca Prezydenta ds. społecznych	Uchwała została opublikowana w Dzienniku Urzędowym Województwa Zachodniopomorskiego z dnia 8 maja 2020 r. - poz. 2220. Kryteria obowiązujące na pierwszym etapie postępowania rekrutacyjnego na wolne miejsca w placówkach zapewniających opiekę i wychowanie uczniom w okresie pobierania nauki poza miejscem stałego zamieszkania prowadzonych przez Miasto Szczecin zostały wdrożone i zastosowane w procesie rekrutacji na rok szkolny 2020/2021. Parametry elektronicznego systemu naborowego zostały odpowiednio zmodyfikowane przez operatora. Zespoły szkół posiadające w strukturze internaty oraz bursę powiadomiono o podjęciu uchwały i przekazano do stosowania.
69.	XVI/548/20	09.04.2020	utworzenia Branżowej Szkoły II stopnia w Szczecinie i włączenia jej do Zespołu Szkół Rzemieślniczych w Szczecinie,	WOŚ	Zastępca Prezydenta ds. społecznych	Z dniem 1 września 2020 r. rozpoczęła swoją działalność Branżowa Szkoła II stopnia w Zespole Szkół Rzemieślniczych w Szczecinie

70.	XVI/549/20	09.04.2020	złożenia wniosku do Ministra Obrony Narodowej o zezwolenie na prowadzenie w Technikum Morskim i Politechnicznym w Szczecinie, wchodzącego w skład Zachodniopomorskiego Centrum Edukacji Morskiej i Politechnicznej w Szczecinie, oddziału przygotowania wojskowego,	WOś	Zastępca Prezydenta ds. społecznych	Złożono wniosek do Ministra Obrony Narodowej o zezwolenie na prowadzenie od dnia 1 września 2020 r. oddziału przygotowania wojskowego w Technikum Morskim i Politechnicznym w Zachodniopomorskim Centrum Edukacji Morskiej i Politechnicznej. Wydana została decyzja odmowna (nr 4/BdsZ/2020 z 19 czerwca 2020 r.)
71.	XVI/550/20	09.04.2020	skargi na działania Dyrektora Zarządu Budynków i Lokali Komunalnych w Szczecinie,	WMiRSPN	Sekretarz Miasta	Zawiadomienie o sposobie załatwienia skargi przekazano stronie skarżącej w dniu 14 kwietnia 2020 r.
72.	XVI/551/20	09.04.2020	przedłużenia terminu płatności rat podatku od nieruchomości wskazanym przedsiębiorcom, których płynność finansowa uległa pogorszeniu w związku z ponoszeniem negatywnych konsekwencji ekonomicznych z powodu COVID - 19,	WPIOL	Skarbnik Miasta	Uchwała opublikowana w Dzienniku Urzędowym Województwa Zachodniopomorskiego z dnia 14 kwietnia 2020 r., poz. 1875. Dla przedsiębiorców, których płynność finansowa uległa pogorszeniu o co najmniej 30% w związku z ponoszeniem negatywnych konsekwencji ekonomicznych z powodu COVID-19, do dnia 30 września 2020 r. przedłużony został termin płatności rat podatku od nieruchomości płatnych w kwietniu, maju i czerwcu 2020 r.
73.	XVI/552/20	09.04.2020	zwolnienia z podatku od nieruchomości wskazanych przedsiębiorców, których płynność finansowa uległa pogorszeniu w związku z ponoszeniem negatywnych konsekwencji ekonomicznych z powodu COVID - 19.	WPIOL	Skarbnik Miasta	Uchwała opublikowana w Dzienniku Urzędowym Województwa Zachodniopomorskiego z dnia 14 kwietnia 2020 r., poz. 1876. Na podstawie Uchwały zwolniono z podatku od nieruchomości grunty, budynki i budowle związane z prowadzeniem działalności gospodarczej, wykonywanej przez przedsiębiorców będących podatnikami podatku od nieruchomości, których działalność gospodarcza została ograniczona przepisami § 8 ust. 1 pkt 1 rozporządzenia Rady Ministrów z dnia 31 marca 2020r. w sprawie ustanowienia określonych ograniczeń, nakazów i zakazów w związku z wystąpieniem stanu epidemii i których płynność finansowa uległa pogorszeniu o co najmniej 30% w związku z ponoszeniem negatywnych konsekwencji ekonomicznych z powodu COVID-19. Uchwała obowiązywała do 30 czerwca 2020 r.
74.	XVII/553/20	28.04.2020	ustalenia cen urzędowych za przewozy taksówkami na obszarze Miasta Szczecina,	BOI	Sekretarz Miasta	Uchwała podwyższa opłatę za przejazd taksówką na terenie Gminy Miasto Szczecin. Pracownicy Biura Obsługi Interesantów dokonują kontroli poprzez sprawdzenie poprawności umieszczenia aktualnego cennika zgodnie z zapisami Uchwały.

75.	XVII/556/20	28.04.2020	wyrażenia zgody na udzielenie bonifikaty od cen netto nieruchomości gruntowych sprzedawanych w trybie bezprzetargowym na poprawienie warunków zagospodarowania nieruchomości przyległych,	WZiON	Sekretarz Miasta	Umowy notarialne zostały zawarte: 1. w dniu 4 czerwca 2020 r. (Rep A nr 2226/20) - ul. Powrotna 61 dz. nr 379 obręb 3011 (Nad Odrą 11), 2. w dniu 18 maja 2020 r. (Rep A nr 2021/2020) - ul. Sosnowa 18 dz. nr 51 i 61 obręb 3028 (Nad Odrą 28).
76.	XVII/557/20	28.04.2020	zasad udzielania stypendiów edukacyjnych uzdolnionym uczniom uczęszczającym do szkół na terenie Gminy Miasto Szczecin,	WOŚ	Zastępca Prezydenta ds. społecznych	Powołana została Komisja ds. rozpatrywania i opiniowania wniosków o przyznanie Nagrody Prezydenta Miasta Szczecin. Ogółem wpłynęło 641 wniosków (372 wniosków ze szkół podstawowych oraz 269 ze szkół ponadpodstawowych), z których komisja pozytywnie rozpatrzyła 357.
77.	XVII/558/20	28.04.2020	miejscowego planu zagospodarowania przestrzennego „Dąbie osiedle - boisko” w Szczecinie,	BAM WUiAB BPPM	Zastępca Prezydenta ds. strategii i relacji z mieszkańcami	Uchwała opublikowana w Dzienniku Urzędowym Województwa Zachodniopomorskiego z dnia 26 maja 2020 r. - poz. 2438. Na podstawie uchwały Wydział Urbanistyki i Administracji Budowlanej wydaje w szczególności: wypisy i wyrysy z planu, decyzje, opinie i informacje
78.	XVII/559/20	28.04.2020	miejscowego planu zagospodarowania przestrzennego „Centrum - Brama Portowa 3” w Szczecinie,	BAM WUiAB BPPM	Zastępca Prezydenta ds. strategii i relacji z mieszkańcami	Uchwała opublikowana w Dzienniku Urzędowym Województwa Zachodniopomorskiego z dnia 26 maja 2020 r. - poz. 2439. Na podstawie uchwały Wydział Urbanistyki i Administracji Budowlanej wydaje w szczególności: wypisy i wyrysy z planu, decyzje, opinie i informacje
79.	XVII/560/20	28.04.2020	miejscowego planu zagospodarowania przestrzennego „Zawadzkiego - Klonowica 8” w Szczecinie,	BAM WUiAB BPPM	Zastępca Prezydenta ds. strategii i relacji z mieszkańcami	Uchwała opublikowana w Dzienniku Urzędowym Województwa Zachodniopomorskiego z dnia 26 maja 2020 r. - poz. 2440. Na podstawie uchwały Wydział Urbanistyki i Administracji Budowlanej wydaje w szczególności: wypisy i wyrysy z planu, decyzje, opinie i informacje
80.	XVII/564/20	28.04.2020	skargi na nieprawidłowe wykonywanie obowiązków przez kierownictwo Domu Pomocy Społecznej „Dom Kombatanta i Pioniera Ziemi Szczecińskiej” przy ul. Romera 21/29 w Szczecinie,	WSS BRM	Zastępca Prezydenta ds. społecznych	Zawiadomienie o sposobie załatwienia skargi przekazano stronie skarżącej w dniu 4 maja 2020r.
81.	XVII/565/20	28.04.2020	zmieniająca uchwałę w sprawie powołania komisji stałych Rady Miasta Szczecin oraz ich składów osobowych,	BRM	Przewodniczący Rady Miasta	Dokonano zmian w składach osobowych komisji.

82.	XVIII/566/20	26.05.2020	zatwierdzenia regulaminu wyboru Wiceprzewodniczącego Rady Miasta Szczecin,	BRM	Przewodniczący Rady Miasta	Regulamin został zatwierdzony a na jego podstawie w dniu 27 maja 2020 r. wyłoniono Wiceprzewodniczącego Rady Miasta Szczecin.
83.	XVIII/567/20	26.05.2020	zmian w budżecie Miasta Szczecin na 2020 rok,	WZFM	Skarbnik Miasta	Uchwała opublikowana w Dzienniku Urzędowym Województwa Zachodniopomorskiego z dnia 29 maja 2020 r. – poz. 2521. Zarządzeniem Nr 264/20 Prezydenta Miasta Szczecin z dnia 26 maja 2020 r. ustalono układ wykonawczy do podjętej przez Radę Miasta uchwały i przekazano do realizacji merytorycznym wydziałom/biuram, zgodnie z załącznikiem Nr 2 i 4 do Zarządzenia.
84.	XVIII/568/20	26.05.2020	zmiany Wieloletniej Prognozy Finansowej Miasta Szczecin,	WZFM	Skarbnik Miasta	Kwoty zawarte w Wieloletniej Prognozie Finansowej zostały odpowiednio uwzględnione w Uchwale Nr XVIII/567/20 Rady Miasta Szczecin z dnia 26 maja 2020 r. w sprawie zmian w budżecie Miasta Szczecin na 2020 rok.
85.	XVIII/569/20	26.05.2020	zmiany Wieloletniego Programu Rozwoju Szczecina na lata 2020-2024,	WZP	Zastępca Prezydenta ds. inwestycji i zarządzania projektami	Uchwała została opublikowana w Biuletynie Informacji Publicznej. Realizowane przez Wydziały/Biura Urzędu zgodnie z zapisami Uchwały
86.	XVIII/570/20	26.05.2020	zmieniająca uchwałę w sprawie ustalenia strefy płatnego parkowania, opłat za parkowanie pojazdów samochodowych na drogach publicznych Miasta Szczecina oraz sposobu ich pobierania,	WGK	Zastępca Prezydenta ds. inwestycji i zarządzania projektami	Uchwała opublikowana w Dzienniku Urzędowym Województwa Zachodniopomorskiego z dnia 29 czerwca 2020 r. – poz. 3076. Uchwała podjęta została w związku z odmrażaniem poszczególnych etapów gospodarki.
87.	XVIII/571/20	26.05.2020	zmieniająca uchwałę w sprawie ustalenia zasad korzystania z płatnego parkingu niestrzeżonego położonego w rejonie Placu Orła Białego w Szczecinie oraz wysokości opłat za parkowanie pojazdów na tym parkingu,	WGK	Zastępca Prezydenta ds. inwestycji i zarządzania projektami	Uchwała opublikowana w Dzienniku Urzędowym Województwa Zachodniopomorskiego z dnia 29 czerwca 2020 r. – poz. 3077. Uchwała podjęta została w związku z odmrażaniem poszczególnych etapów gospodarki.
88.	XVIII/572/20	26.05.2020	określenia zadań dotyczących rehabilitacji zawodowej i społecznej osób niepełnosprawnych i wysokości środków Państwowego Funduszu Rehabilitacji Osób Niepełnosprawnych przeznaczonych na te zadania w roku 2020,	WSS	Zastępca Prezydenta ds. społecznych	Treść uchwały przekazano do jednostek realizujących zadania z zakresu rehabilitacji zawodowej i społecznej osób niepełnosprawnych, tj. do Powiatowego Urzędu Pracy i Miejskiego Ośrodka Pomocy Rodzinie w Szczecinie.

89.	XVIII/573/20	26.05.2020	powołania Rady Społecznej w Samodzielnym Publicznym Zakładzie Opieki Zdrowotnej Szkół Wyższych w Szczecinie,	WSS	Zastępca Prezydenta ds. społecznych	Treść uchwały została przekazana Samodzielnemu Publicznemu Zakładowi Opieki Zdrowotnej Szkół Wyższych w Szczecinie.
90.	XVIII/574/20	26.05.2020	powołania Rady Społecznej w Samodzielnym Publicznym Zakładzie Opieki Zdrowotnej – Ośrodku Terapii Uzależnień od Alkoholu w Szczecinie,	WSS	Zastępca Prezydenta ds. społecznych	Treść uchwały została przekazana Samodzielnemu Publicznemu Zakładowi Opieki Zdrowotnej Ośrodek Terapii Uzależnień od Alkoholu w Szczecinie.
91.	XVIII/575/20	26.05.2020	wyrażenia zgody na zawarcie przez Gminę Miasto Szczecin porozumienia międzygminnego z Gminą Goleniów na realizację zadań z zakresu opieki nad bezdomnymi zwierzętami w 2020 r.,	WOŚr	Sekretarz Miasta	Na mocy podjętej Uchwały w dniu 23 listopada 2020 r. zawarte zostało porozumienie WOŚR-VI. 6140. 13. 2020. MKu pomiędzy Gminą Goleniów a Gminą Miasto Szczecin
92.	XVIII/576/20	26.05.2020	zmieniająca uchwałę w sprawie przyjęcia i wdrożenia do realizacji Planu Gospodarki Niskoemisyjnej dla Gminy Miasto Szczecin, opracowanego w ramach realizacji projektu pn. „Zintegrowany Plan Gospodarki Niskoemisyjnej Szczecińskiego Obszaru Metropolitalnego”,	WOŚr	Sekretarz Miasta	Uchwałą nr XVIII/576/20 wprowadzono do dokumentu zadanie inwestycyjne, ujęte w załączniku nr 8 do Planu Gospodarki Niskoemisyjnej polegające na montażu instalacji fotowoltaicznych zasilających budynki wielorodzinne Spółdzielni Mieszkaniowej „Wspólny Dom” w Szczecinie na dachach budynków 5 osiedli mieszkaniowych. Zgłoszenie działania do Planu Gospodarki Niskoemisyjnej stanowi podstawę do ubiegania się o dofinansowanie ze źródeł zewnętrznych w wielu programach krajowych i europejskich na realizację inwestycji.
93.	XVIII/577/20	26.05.2020	wyrażenia zgody na sprzedaż w drodze przetargu ustnego nieograniczonego zabudowanej nieruchomości gruntowej, będącej własnością Gminy Miasto Szczecin położonej w Szczecinie przy ul. Parkowej 64 b składającej się z działek nr 21/34, nr 21/54, nr 21/56 z obrębu ewidencyjnego nr 1017,	WZION	Sekretarz Miasta	Umowa notarialna została zawarta w dniu 11 stycznia 2021 r. (Rep. A Nr 106/2021)
94.	XVIII/578/20	26.05.2020	zaliczenia drogi na ulicy Nastrojowej do kategorii dróg gminnych na terenie Gminy Miasto Szczecin,	WGK	Zastępca Prezydenta ds. inwestycji i zarządzania projektami	Uchwała opublikowana w Dzienniku Urzędowym Województwa Zachodniopomorskiego z dnia 29 czerwca 2020 r. – poz. 3078. Uchwała została przekazana do Zarządu Dróg Transportu Miejskiego celem oznakowania ulicy.

95.	XVIII/579/20	26.05.2020	zmiany uchwały w sprawie ustalenia stawek opłat za zajęcie pasa drogowego,	WGK	Zastępca Prezydenta ds. inwestycji i zarządzania projektami	Uchwała opublikowana w Dzienniku Urzędowym Województwa Zachodniopomorskiego z dnia 4 czerwca 2020 r. – poz. 2682. Uchwała realizowana była przez Zarząd Dróg i Transportu Drogowego.
96.	XVIII/580/20	26.05.2020	nadania nazwy urzędowej ulicy w Szczecinie (ul. ks. abpa Kazimierza Majdańskiego),	BGM WGK WZiON WInf WSO	Zastępca Prezydenta ds. strategii i relacji z mieszkańcami	Uchwała opublikowana w Dzienniku Urzędowym Województwa Zachodniopomorskiego z dnia 29 czerwca 2020 r. – poz. 3079, weszła w życie z dniem 14 lipca 2020 r. Uzupełniono Ewidencję Miejscowości Ulic i Adresów oraz prowadzony spis nazw urzędowych ulic i placów Miasta Szczecin nową nazwą ul. Ks. abpa Kazimierza Majdańskiego. Wystąpiono do Miejskiego Ośrodka Dokumentacji Geodezyjnej i Kartograficznej o uzupełnienie map przeglądowych i ewidencyjnych o nową nazwę ulicy oraz powiadomiono przedsiębiorstwa branżowe o podjęciu tej uchwały. Numeracja porządkowa może być nadana na wniosek właścicieli działek położonych przy przedmiotowej ulicy. Uchwała została przekazana do Zarządu Dróg Transportu Miejskiego celem oznakowania ulicy.
97.	XVIII/581/20	26.05.2020	nadania nazwy urzędowej ulicy w Szczecinie (ul. Nad Duńczycą),	BGM WGK WZiON WInf WSO	Zastępca Prezydenta ds. strategii i relacji z mieszkańcami	Uchwała opublikowana w Dzienniku Urzędowym Województwa Zachodniopomorskiego z dnia 29 czerwca 2020 r. – poz. 3080, weszła w życie z dniem 14 lipca 2020 r. Uzupełniono Ewidencję Miejscowości Ulic i Adresów oraz prowadzony spis nazw urzędowych ulic i placów Miasta Szczecin nową nazwą ul. Nad Duńczycą. Wystąpiono do Miejskiego Ośrodka Dokumentacji Geodezyjnej i Kartograficznej o uzupełnienie map przeglądowych i ewidencyjnych o nową nazwę ulicy oraz powiadomiono przedsiębiorstwa branżowe o podjęciu tej uchwały. Numeracja porządkowa jest nadawana na bieżąco, na wniosek i zgodnie z zapotrzebowaniem właścicieli działek położonych przy przedmiotowej ulicy. Uchwała została przekazana do Zarządu Dróg Transportu Miejskiego celem oznakowania ulicy.

98.	XVIII/582/20	26.05.2020	nadania nazwy urzędowej ulicy w Szczecinie (ul. Zadumane Wzgórze),	BGM WGK WZiON WInf WSO	Zastępca Prezydenta ds. strategii i relacji z mieszkańcami	Uchwała opublikowana w Dzienniku Urzędowym Województwa Zachodniopomorskiego z dnia 29 czerwca 2020 r. – poz. 3081, weszła w życie z dniem 14 lipca 2020 r. Uzupełniono Ewidencję Miejscowości Ulic i Adresów oraz prowadzony spis nazw urzędowych ulic i placów m. Szczecina nową nazwą ul. Zadumane Wzgórze. Wystąpiono do Miejskiego Ośrodka Dokumentacji Geodezyjnej i Kartograficznej o uzupełnienie map przeglądowych i ewidencyjnych o nową nazwę ulicy oraz powiadomiono przedsiębiorstwa branżowe o podjęciu tej uchwały. Numeracja porządkowa jest nadawana na bieżąco, na wniosek i zgodnie z zapotrzebowaniem właścicieli działek położonych przy przedmiotowej ulicy. Uchwała została przekazana do Zarządu Dróg Transportu Miejskiego celem oznakowania ulicy.
99.	XVIII/583/20	26.05.2020	nadania nazwy urzędowej ulicy w Szczecinie (ul. Alpinistów),	BGM WGK WZiON WInf WSO	Zastępca Prezydenta ds. strategii i relacji z mieszkańcami	Uchwała opublikowana w Dzienniku Urzędowym Województwa Zachodniopomorskiego z dnia 29 czerwca 2020 r. – poz. 3082, weszła w życie z dniem 14 lipca 2020 r. W prowadzonym spisie nazw urzędowych ulic i placów Miasta Szczecin odnotowano podjęcie uchwały nadającej nazwę ul. Alpinistów dla przedłużenia już istniejącej ulicy. W Ewidencji Miejscowości Ulic i Adresów uzupełniono istniejącą ul. Alpinistów o kolejny fragment. Wystąpiono do Miejskiego Ośrodka Dokumentacji Geodezyjnej i Kartograficznej o uzupełnienie map przeglądowych i ewidencyjnych o nazwę ulicy oraz powiadomiono przedsiębiorstwa branżowe o podjęciu tej uchwały. Numeracja porządkowa jest nadawana na bieżąco, na wniosek i zgodnie z zapotrzebowaniem właścicieli działek położonych przy przedmiotowej ulicy. Uchwała została przekazana do Zarządu Dróg Transportu Miejskiego celem oznakowania ulicy.
100.	XVIII/584/20	26.05.2020	skargi na działania Dyrektora Zarządu Budynków i Lokali Komunalnych w Szczecinie,	WMiRSPN BRM	Sekretarz Miasta	Zawiadomienie o sposobie załatwienia skargi przekazano stronie skarżącej w dniu 28 maja 2020 r.
101.	XVIII/585/20	26.05.2020	skargi na działania Dyrektora Zarządu Budynków i Lokali Komunalnych w Szczecinie,	WMiRSPN BRM	Sekretarz Miasta	Zawiadomienie o sposobie załatwienia skargi przekazano stronie skarżącej w dniu 28 maja 2020 r.
102.	XVIII/586/20	26.05.2020	wyboru Przewodniczącego Komisji Rewizyjnej.	BRM	Przewodniczący Rady Miasta	Na przewodniczącego Komisji Rewizyjnej wybrany został Pan Janusz Połuszny.

103.	XIX/587/20	30.06.2020	udzielenia Prezydentowi Miasta Szczecin wotum zaufania,	BRM	Przewodniczący Rady Miasta	Rada Miasta Szczecin udzieliła wotum zaufania Prezydentowi Miasta Szczecin za rok 2019
104.	XIX/588/20	30.06.2020	zatwierdzenia sprawozdania z wykonania budżetu Miasta Szczecin za rok 2019 oraz sprawozdania finansowego Miasta Szczecin za okres od 1 stycznia do 31 grudnia 2019 roku,	WZFM WKS	Skarbnik Miasta	Sprawozdania stanowiły podstawę do udzielenia Prezydentowi Miasta absolutorium z tytułu wykonania budżetu za 2019 rok.
105.	XIX/589/20	30.06.2020	absolutorium dla Prezydenta Miasta za rok 2019,	WZFM	Skarbnik Miasta	Na podstawie uchwały Rady Miasta udzielono Prezydentowi Miasta Szczecin absolutorium z tytułu wykonania budżetu Miasta Szczecin za 2019 rok.
106.	XIX/593/20	30.06.2020	wyrażenia zgody na sprzedaż w drodze przetargu ustnego nieograniczonego nieruchomości gruntovej niezabudowanej, będącej własnością Gminy Miasto Szczecin, położonej w Starym Czarnowie przy ul. Szczecińskiej, stanowiącej działkę numer 78/3 z obrębem 0009 Stare Czarnowo,	WZION	Sekretarz Miasta	Umowa notarialna została zawarta w dniu 26 stycznia 2021 r. (Rep. A nr 535/2021)
107.	XIX/595/20	30.06.2020	przekształcenia Specjalnego Ośrodka Szkolno-Wychowawczego nr 1 w Szczecinie przy ul. Polickiej 3 w Zespół Szkół Specjalnych nr 1 w Szczecinie,	WOŚ	Zastępca Prezydenta ds. społecznych	Z dniem 1 września 2020 r. na bazie i w siedzibie Specjalnego Ośrodka Szkolno-Wychowawczego nr 1 w Szczecinie powstał Zespół Szkół Specjalnych nr 1 w Szczecinie. Nastąpiło przejście mienia (w tym dokumentację i archiwum), należności i zobowiązań placówki przez zespół szkół. Uczniowie szkół wchodzących w skład placówki stali się uczniami szkół wchodzących w skład zespołu, a nauczyciele i pracownicy niebędący nauczycielami zatrudnieni w placówce stali pracownikami Zespołu.

108.	XIX/596/20	30.06.2020	zatwierdzenia Diagnozy zapotrzebowania Gminy Miasto Szczecin - Zespołu Szkół Łączności w Szczecinie na wsparcie z Europejskiego Funduszu Społecznego w ramach Regionalnego Programu Operacyjnego Województwa Zachodniopomorskiego 2014-2020 - Oś Priorytetowa VIII EDUKACJA, Działanie 8.6 Wsparcie szkół i placówek prowadzących kształcenie zawodowe oraz uczniów uczestniczących w kształceniu zawodowym i osób dorosłych uczestniczących w pozaszkolnych formach kształcenia zawodowego w ramach naboru konkursowego RPZP. 08.06.00-IP.02-32-K61/20,	WOś	Zastępca Prezydenta ds. społecznych	Diagnoza została zatwierdzona. Na jej podstawie Zespół Szkół Łączności jest w trakcie realizacji projektu „ŁĄCZNOŚĆ fabryką specjalistów - kwalifikacje zawodowe paszportem na europejski rynek pracy” dofinansowanego w ramach Europejskiego Funduszu Społecznego.
109.	XIX/597/20	30.06.2020	zatwierdzenia Diagnozy zapotrzebowania Gminy Miasto Szczecin - Zespołu Szkół Rzemieślniczych w Szczecinie na wsparcie z Europejskiego Funduszu Społecznego w ramach Regionalnego Programu Operacyjnego Województwa Zachodniopomorskiego 2014-2020 - Oś Priorytetowa VIII EDUKACJA, Działanie 8.7 Wsparcie szkół i placówek prowadzących kształcenie zawodowe oraz uczniów uczestniczących w kształceniu zawodowym i osób dorosłych uczestniczących w pozaszkolnych formach kształcenia w ramach strategii ZIT dla Szczecińskiego Obszaru Metropolitalnego w ramach naboru konkursowego RPZP. 08.07.00-IP.02-32-K56/19,	WOś	Zastępca Prezydenta ds. społecznych	Diagnoza została zatwierdzona. Na jej podstawie Zespół Szkół Rzemieślniczych jest w trakcie realizacji projektu „Modern artisan - projekt podniesienia jakości kształcenia zawodowego realizowanego w Zespole Szkół Rzemieślniczych” dofinansowanego w ramach Europejskiego Funduszu Społecznego.

110.	XIX/598/20	30.06.2020	zatwierdzenia Diagnozy zapotrzebowania Gminy Miasto Szczecin – Technikum Technologii Cyfrowych w Szczecinie na wsparcie z Europejskiego Funduszu Społecznego w ramach Regionalnego Programu Operacyjnego Województwa Zachodniopomorskiego 2014-2020 - Oś Priorytetowa VIII EDUKACJA, Działanie 8.6 Wsparcie szkół i placówek prowadzących kształcenie zawodowe oraz uczniów uczestniczących w kształceniu zawodowym i osób dorosłych uczestniczących w pozaszkolnych formach kształcenia zawodowego w ramach naboru konkursowego RPZP.08.06.00-IP.02-32-K61/20,	WOŚ	Zastępca Prezydenta ds. społecznych	Diagnoza została zatwierdzona. Na jej podstawie Technikum Technologii Cyfrowych jest w trakcie realizacji projektów „Q Karierze” oraz „Akademia 3D - kwalifikacje przyszłości” dofinansowanych w ramach Europejskiego Funduszu Społecznego.
111.	XIX/599/20	30.06.2020	zmieniająca uchwałę w sprawie zmian w organizacji instytucjonalnej pieczy zastępczej w Szczecinie,	WSS	Zastępca Prezydenta ds. społecznych	Uchwała przekazana do Centrum Opieki nad Dzieckiem im. Konstantego Maciejewicza w Szczecinie celem realizacji.
112.	XIX/600/20	30.06.2020	przyznania Wspólnocie Mieszkaniowej przy ul. Broniewskiego 20 w Szczecinie dotacji celowej na prace konserwatorskie, restauratorskie lub roboty budowlane przy zabytku ujętym w gminnej ewidencji zabytków,	BMKZ	Zastępca Prezydenta ds. strategii i relacji z mieszkańcami	Na podstawie Uchwały przekazano beneficjentowi środki finansowe. Prace zostały zakończone, sprawozdanie z wykonania prac objętych dotacją zostało złożone w terminie.
113.	XIX/601/20	30.06.2020	miejscowego planu zagospodarowania przestrzennego „Świerczewo - Jodłowa” w Szczecinie,	BAM WUiAB BPPM	Zastępca Prezydenta ds. strategii i relacji z mieszkańcami	Uchwała opublikowana w Dzienniku Urzędowym Województwa Zachodniopomorskiego z dnia 4 sierpnia 2020 r. – poz. 3676. Na podstawie uchwały Wydział Urbanistyki i Administracji Budowlanej wydaje w szczególności: wypisy i wyrysy z planu, decyzje, opinie i informacje.
114.	XIX/602/20	30.06.2020	zmiany miejscowego planu zagospodarowania przestrzennego „Bukowo - Kolonistów 2” w Szczecinie,	BAM WUiAB BPPM	Zastępca Prezydenta ds. strategii i relacji z mieszkańcami	Uchwała opublikowana w Dzienniku Urzędowym Województwa Zachodniopomorskiego z dnia 4 sierpnia 2020 r. – poz. 3677. Na podstawie uchwały Wydział Urbanistyki i Administracji Budowlanej wydaje w szczególności: wypisy i wyrysy z planu, decyzje, opinie i informacje.

115.	XIX/603/20	30.06.2020	miejscowego planu zagospodarowania przestrzennego „Pomorzany – 9 Maja” w Szczecinie,	BAM WUiAB BPPM	Zastępca Prezydenta ds. strategii i relacji z mieszkańcami	Uchwała opublikowana w Dzienniku Urzędowym Województwa Zachodniopomorskiego z dnia 4 sierpnia 2020 r. – poz. 3678. Na podstawie uchwały Wydział Urbanistyki i Administracji Budowlanej wydaje w szczególności: wypisy i wyrysy z planu, decyzje, opinie i informacje.
116.	XIX/604/20	30.06.2020	odmowy ustalenia lokalizacji inwestycji mieszkaniowej polegającej na budowie budynku mieszkalnego wielorodzinnego z lokalami usługowymi i garażem podziemnym wraz z niezbędną infrastrukturą przy ul. Wiosny Ludów w Szczecinie (działka nr 28 obr. 2035, część działki nr 22 obr. 2035, część działki nr 8/16 obr. 2035),	WUiAB	Zastępca Prezydenta ds. strategii i relacji z mieszkańcami	Uchwała opublikowana w Dzienniku Urzędowym Województwa Zachodniopomorskiego z dnia 4 sierpnia 2020 r. – poz. 3679. Uchwałę przesłano zainteresowanym.
117.	XIX/605/20	30.06.2020	uzgodnienia zakresu prac pielęgnacyjnych na pomniku przyrody,	WOŚr	Sekretarz Miasta	Prace pielęgnacyjne na pomniku przyrody wykonano i odebrano w III kwartale 2020 r.
118.	XIX/606/20	30.06.2020	skargi na bezczynność Dyrektora Zarządu Budynków i Lokali Komunalnych w Szczecinie,	WMIrSPN BRM	Sekretarz Miasta	Zawiadomienie o sposobie załatwienia skargi przekazano stronie skarżącej w dniu 2 lipca 2020 r.
119.	XIX/607/20	30.06.2020	nadania nazwy urzędowej ulicy w Szczecinie (ul. Kaszmirowa),	BGM WGK WZiON WInf WSO	Zastępca Prezydenta ds. strategii i relacji z mieszkańcami	Uchwała opublikowana w Dzienniku Urzędowym Województwa Zachodniopomorskiego z dnia 4 sierpnia 2020 r. – poz. 3680, weszła w życie z dniem 19 sierpnia 2020 r. Uzupełniono Ewidencję Miejscowości Ulic i Adresów oraz prowadzony spis nazw urzędowych ulic i placów Miasta Szczecin nową nazwą ul. Kaszmirowa. Wystąpiono do Miejskiego Ośrodka Dokumentacji Geodezyjnej i Kartograficznej o uzupełnienie map przeglądowych i ewidencyjnych o nową nazwę ulicy oraz powiadomiono przedsiębiorstwa branżowe o podjęciu tej uchwały. Numeracja porządkowa jest nadawana na bieżąco, na wniosek i zgodnie z zapotrzebowaniem właścicieli działek położonych przy przedmiotowej ulicy. Uchwała została przekazana do Zarządu Dróg Transportu Miejskiego celem oznakowania ulicy.

120.	XIX/608/20	30. 06. 2020	nadania nazwy urzędowej rondo w Szczecinie (rondo Błękitnej Armii),	BGM WGK WZiON WInf WSO	Zastępca Prezydenta ds. strategii i relacji z mieszkańcami	Uchwała opublikowana w Dzienniku Urzędowym Województwa Zachodniopomorskiego z dnia 4 sierpnia 2020 r. – poz. 3681, weszła w życie z dniem 19 sierpnia 2020 r. Uzupelniono Ewidencję Miejscowości Ulic i Adresów oraz prowadzony spis nazw urzędowych ulic i placów m. Szczecin nową nazwą rondo Błękitnej Armii. Wystąpiono do Miejskiego Ośrodka Dokumentacji Geodezyjnej i Kartograficznej o uzupełnienie map przeglądowych i ewidencyjnych o nową nazwę ronda oraz powiadomiono przedsiębiorstwa branżowe o podjęciu tej uchwały. Z uwagi na charakter nazwy numeracja porządkowa nie będzie nadawana. Uchwała została przekazana do Zarządu Dróg Transportu Miejskiego celem oznakowania ulicy.
121.	XIX/609/20	30. 06. 2020	nadania nazwy urzędowej ulicy w Szczecinie (ul. Ignacego Mościckiego),	BGM WGK WZiON WInf WSO	Zastępca Prezydenta ds. strategii i relacji z mieszkańcami	Uchwała opublikowana w Dzienniku Urzędowym Województwa Zachodniopomorskiego z dnia 4 sierpnia 2020 r. – poz. 3682, weszła w życie z dniem 19 sierpnia 2020 r. Uzupelniono Ewidencję Miejscowości Ulic i Adresów oraz prowadzony spis nazw urzędowych ulic i placów m. Szczecina nową nazwą ul. Ignacego Mościckiego. Wystąpiono do Miejskiego Ośrodka Dokumentacji Geodezyjnej i Kartograficznej o uzupełnienie map przeglądowych i ewidencyjnych o nową nazwę ulicy oraz powiadomiono przedsiębiorstwa branżowe o podjęciu tej uchwały. Numeracja porządkowa jest nadawana na bieżąco, na wnioski i zgodnie z zapotrzebowaniem właścicieli działek położonych przy przedmiotowej ulicy. Uchwała została przekazana do Zarządu Dróg Transportu Miejskiego celem oznakowania ulicy.

122.	XIX/610/20	30.06.2020	nadania nazwy urzędowej ulicy w Szczecinie (ul. Juhasa),	BGM WGK WZiON WInf WSO	Zastępca Prezydenta ds. strategii i relacji z mieszkańcami	Uchwała opublikowana w Dzienniku Urzędowym Województwa Zachodniopomorskiego z dnia 4 sierpnia 2020 r. - poz. 3683, weszła w życie z dniem 19 sierpnia 2020 r. W prowadzonym spisie nazw urzędowych ulic i placów m. Szczecina odnotowano podjęcie uchwały nadającej nazwę ul. Juhasa dla przedłużenia już istniejącej ulicy. W Ewidencji Miejscowości Ulic i Adresów uzupełniono istniejącą ul. Juhasa o kolejny fragment. Wystąpiono do Miejskiego Ośrodka Dokumentacji Geodezyjnej i Kartograficznej o uzupełnienie map przeglądowych i ewidencyjnych o nazwę ulicy oraz powiadomiono przedsiębiorstwa branżowe o podjęciu tej uchwały. Numeracja porządkowa jest nadawana na bieżąco, na wniosek i zgodnie z zapotrzebowaniem właścicieli działek położonych przy przedmiotowej ulicy. Uchwała została przekazana do Zarządu Dróg Transportu Miejskiego celem oznakowania ulicy.
123.	XIX/611/20	30.06.2020	udzielenia z budżetu Miasta Szczecin pomocy finansowej w formie dotacji celowej Województwu Zachodniopomorskiemu,	WK	Zastępca Prezydenta ds. społecznych	W dniu 7 sierpnia 2020 r. zawarta została umowa (Nr CRU 20/0002460) pomiędzy Gminą Miasto Szczecin a Województwem Zachodniopomorskim, na podstawie której udzielono pomoc finansową w formie dotacji celowej w kwocie 150 000 zł.
124.	XIX/612/20	30.06.2020	rozpatrzenia petycji dot. zmiany obowiązujących stawek za wywóz odpadów komunalnych,	WGK	Zastępca Prezydenta ds. inwestycji i zarządzania projektami	Petycja została uznana za bezprzedmiotową. Udzielono odpowiedzi w przedmiotowej sprawie w dniu 2 lipca 2020 r.
125.	XIX/613/20	30.06.2020	zmieniająca uchwałę w sprawie powołania komisji stałych Rady Miasta Szczecin oraz ich składów osobowych,	BRM	Przewodniczący Rady Miasta	Dokonano zmian w składach osobowych komisji.
126.	XX/614/20	28.07.2020	zmian w budżecie Miasta Szczecin na 2020 rok,	WZFM	Skarbnik Miasta	Uchwała opublikowana w Dzienniku Urzędowym Województwa Zachodniopomorskiego z dnia 4 sierpnia 2020 r. - poz. 3696. Zarządzeniem Nr 402/20 Prezydenta Miasta Szczecin z dnia 29 lipca 2020 r. ustalono układ wykonawczy do podjętej przez Radę Miasta uchwały i przekazano do realizacji merytorycznym wydziałom/biurom, zgodnie z załącznikami Nr 2, 4, 5 do Zarządzenia.
127.	XX/615/20	28.07.2020	zmiany Wieloletniej Prognozy Finansowej Miasta Szczecin,	WZFM	Skarbnik Miasta	Kwoty zawarte w Wieloletniej Prognozie Finansowej zostały odpowiednio uwzględnione w Uchwale Nr XX/614/20 Rady Miasta Szczecin z dnia 28 lipca 2020 r. w sprawie zmian w budżecie Miasta Szczecin na 2020 rok.

128.	XX/616/20	28.07.2020	zmiany Wieloletniego Programu Rozwoju Szczecina na lata 2020-2024,	WZP	Zastępca Prezydenta ds. inwestycji i zarządzania projektami	Uchwała została opublikowana w Biuletynie Informacji Publicznej. Realizowane przez Wydziały/Biura Urzędu zgodnie z zapisami Uchwały
129.	XX/617/20	28.07.2020	zmieniająca uchwałę w sprawie ustalenia planu sieci publicznych szkół ponadpodstawowych i specjalnych mających siedzibę na obszarze Gminy Miasto Szczecin od dnia 1 września 2019 r.,	WOŚ	Zastępca Prezydenta ds. społecznych	Uchwała została opublikowana w Dzienniku Urzędowym Województwa Zachodniopomorskiego z dnia 27 sierpnia 2020 r. - poz. 3872
130.	XX/618/20	28.07.2020	określenia średniej ceny jednostki paliwa w Gminie Miasto Szczecin na rok szkolny 2020/2021,	WOŚ	Zastępca Prezydenta ds. społecznych	Uchwała została opublikowana w Dzienniku Urzędowym Województwa Zachodniopomorskiego z dnia 27 sierpnia 2020 r. - poz. 3873. Rozliczanie umów o zwrot kosztów dowozu dziecka niepełnosprawnego do placówki jest obliczane z wykorzystaniem średnich cen jednostek paliwa wynikających z uchwały. Rozliczanie umów odbywa się raz na kwartał.
131.	XX/622/20	28.07.2020	utworzenia samorządowej instytucji kultury o nazwie: „Willa Lentza”,	WK	Zastępca Prezydenta ds. społecznych	Willa Lentza jako samorządowa instytucja kultury została wpisana do Rejestru Instytucji Kultury z dniem 4 stycznia 2021 r., uzyskując tym samym osobowość prawną.
132.	XX/623/20	28.07.2020	nadania Statutu samorządowej instytucji kultury o nazwie: „Willa Lentza”,	WK	Zastępca Prezydenta ds. społecznych	Uchwała opublikowana w Dzienniku Urzędowym Województwa Zachodniopomorskiego z dnia 24 września 2020 r. - poz. 4148. Weszła w życie po upływie 14 dni od daty jej ogłoszenia.
133.	XX/624/20	28.07.2020	ogłoszenia zamiaru utworzenia Filii Nr 7 Miejskiej Biblioteki Publicznej w Szczecinie oraz ogłoszenia zamiaru zmiany Statutu Miejskiej Biblioteki Publicznej w Szczecinie w części dotyczącej utworzenia i lokalizacji Filii Nr 7 Miejskiej Biblioteki Publicznej w Szczecinie,	WK	Zastępca Prezydenta ds. społecznych	Zgodnie z ustawą z dnia 27 czerwca 1997 r. o bibliotekach, Uchwała została podana do publicznej wiadomości na terenie Gminy Miasto Szczecin poprzez zamieszczenie w Biuletynie Informacji Publicznej oraz na stronie internetowej Miejskiej Biblioteki Publicznej w Szczecinie. Po upływie 6 miesięcy od powyższych czynności podjęto Uchwałę Nr XXV/740/21 Rady Miasta Szczecin z dnia 26 stycznia w sprawie zmiany załącznika do Statutu Miejskiej Biblioteki Publicznej w Szczecinie zawierającego wykaz jednostek organizacyjnych Miejskiej Biblioteki Publicznej.

134.	XX/625/20	28.07.2020	ogłoszenia zamiaru likwidacji Filii Nr 17 Miejskiej Biblioteki Publicznej w Szczecinie oraz ogłoszenia zamiaru zmiany Statutu Miejskiej Biblioteki Publicznej w Szczecinie w części dotyczącej likwidacji Filii Nr 17 Miejskiej Biblioteki Publicznej w Szczecinie,	WK	Zastępca Prezydenta ds. społecznych	Zgodnie z ustawą z dnia 27 czerwca 1997 r. o bibliotekach, Uchwała została podana do publicznej wiadomości na terenie Gminy Miasto Szczecin poprzez zamieszczenie w Biuletynie Informacji Publicznej oraz na stronie internetowej Miejskiej Biblioteki Publicznej w Szczecinie. Po upływie 6 miesięcy od powyższych czynności podjęto Uchwałę Nr XXV/740/21 Rady Miasta Szczecin z dnia 26 stycznia w sprawie zmiany załącznika do Statutu Miejskiej Biblioteki Publicznej w Szczecinie zawierającego wykaz jednostek organizacyjnych Miejskiej Biblioteki Publicznej.
135.	XX/626/20	28.07.2020	ogłoszenia zamiaru likwidacji Filii Nr 24 Miejskiej Biblioteki Publicznej w Szczecinie oraz ogłoszenia zamiaru zmiany Statutu Miejskiej Biblioteki Publicznej w Szczecinie w części dotyczącej likwidacji Filii Nr 24 Miejskiej Biblioteki Publicznej w Szczecinie,	WK	Zastępca Prezydenta ds. społecznych	Zgodnie z ustawą z dnia 27 czerwca 1997 r. o bibliotekach, Uchwała została podana do publicznej wiadomości na terenie Gminy Miasto Szczecin poprzez zamieszczenie w Biuletynie Informacji Publicznej oraz na stronie internetowej Miejskiej Biblioteki Publicznej w Szczecinie. Po upływie 6 miesięcy od powyższych czynności podjęto Uchwałę Nr XXV/740/21 Rady Miasta Szczecin z dnia 26 stycznia w sprawie zmiany załącznika do Statutu Miejskiej Biblioteki Publicznej w Szczecinie zawierającego wykaz jednostek organizacyjnych Miejskiej Biblioteki Publicznej.
136.	XX/627/20	28.07.2020	ogłoszenia zamiaru likwidacji Filii Nr 41 Miejskiej Biblioteki Publicznej w Szczecinie oraz ogłoszenia zamiaru zmiany Statutu Miejskiej Biblioteki Publicznej w Szczecinie w części dotyczącej likwidacji Filii Nr 41 Miejskiej Biblioteki Publicznej w Szczecinie,	WK	Zastępca Prezydenta ds. społecznych	Zgodnie z ustawą z dnia 27 czerwca 1997 r. o bibliotekach, Uchwała została podana do publicznej wiadomości na terenie Gminy Miasto Szczecin poprzez zamieszczenie w Biuletynie Informacji Publicznej oraz na stronie internetowej Miejskiej Biblioteki Publicznej w Szczecinie. Po upływie 6 miesięcy od powyższych czynności podjęto Uchwałę Nr XXV/740/21 Rady Miasta Szczecin z dnia 26 stycznia w sprawie zmiany załącznika do Statutu Miejskiej Biblioteki Publicznej w Szczecinie zawierającego wykaz jednostek organizacyjnych Miejskiej Biblioteki Publicznej.

137.	XX/628/20	28.07.2020	ogłoszenia zamiaru likwidacji Filii Nr 42 Miejskiej Biblioteki Publicznej w Szczecinie oraz ogłoszenia zamiaru zmiany Statutu Miejskiej Biblioteki Publicznej w Szczecinie w części dotyczącej likwidacji Filii Nr 42 Miejskiej Biblioteki Publicznej w Szczecinie,	WK	Zastępca Prezydenta ds. społecznych	Zgodnie z ustawą z dnia 27 czerwca 1997 r. o bibliotekach, Uchwała została podana do publicznej wiadomości na terenie Gminy Miasto Szczecin poprzez zamieszczenie w Biuletynie Informacji Publicznej oraz na stronie internetowej Miejskiej Biblioteki Publicznej w Szczecinie. Po upływie 6 miesięcy od powyższych czynności podjęto Uchwałę Nr XXV/740/21 Rady Miasta Szczecin z dnia 26 stycznia w sprawie zmiany załącznika do Statutu Miejskiej Biblioteki Publicznej w Szczecinie zawierającego wykaz jednostek organizacyjnych Miejskiej Biblioteki Publicznej.
138.	XX/629/20	28.07.2020	zatwierdzenia Diagnozy zapotrzebowania Gminy Miasto Szczecin - Zespołu Szkół Elektryczno - Elektronicznych w Szczecinie na wsparcie z Europejskiego Funduszu Społecznego w ramach Regionalnego Programu Operacyjnego Województwa Zachodniopomorskiego 2014-2020 - Oś Priorytetowa VIII EDUKACJA, Działanie 8.6 Wsparcie szkół i placówek prowadzących kształcenie zawodowe oraz uczniów uczestniczących w kształceniu zawodowym i osób dorosłych uczestniczących w pozaszkolnych formach kształcenia zawodowego w ramach naboru konkursowego RPZP. 08.06.00-IP.02-32-K61/20,	WOŚ	Zastępca Prezydenta ds. społecznych	Diagnoza została zatwierdzona. Na jej podstawie Zespół Szkół Elektryczno - Elektronicznych jest w trakcie realizacji projektu „Akademia 3D - kwalifikacje przyszłości” dofinansowanego w ramach Europejskiego Funduszu Społecznego.
139.	XX/631/20	28.07.2020	udzielenia pomocy finansowej Gminie Skołyszyn,	WKs	Skarbnik Miasta	Na podstawie uchwały w dniu 24 sierpnia 2020 r. zawarto umowę nr 48/WZKiOL/2020 (CRU/20/0002754) w sprawie udzielenia pomocy finansowej gminie Skołyszyn. Na jej podstawie w dniu 11 września 2020 r. przekazano pomoc finansową, która została w pełni rozliczona.

140.	XX/632/20	28.07.2020	nadania nazwy ulicy w Szczecinie (ul. Wszystkich Świętych),	BGM WGK WZiON WInf WSO	Zastępca Prezydenta ds. strategii i relacji z mieszkańcami	Uchwała opublikowana w Dzienniku Urzędowym Województwa Zachodniopomorskiego z dnia 27 sierpnia 2020 r. – poz. 3874, weszła w życie z dniem 11 września 2020 r. W prowadzonym spisie nazw urzędowych ulic i placów Miasta Szczecin odnotowano podjęcie uchwały nadającej nazwę ul. Wszystkich Świętych zgodnie z nowym przebiegiem ulicy. W Ewidencji Miejscowości Ulic i Adresów skorygowano przebieg ul. Wszystkich Świętych zgodnie z jej nowym kształtem. Wystąpiono do Miejskiego Ośrodka Dokumentacji Geodezyjnej i Kartograficznej o wprowadzenie zmiany położenia ul. Wszystkich Świętych zgodnie z załącznikiem do uchwały. Powiadomiono przedsiębiorstwa branżowe o podjęciu tej uchwały. Numeracja porządkowa jest nadawana na bieżąco, na wniosek i zgodnie z zapotrzebowaniem właścicieli działek położonych przy przedmiotowej ulicy. Uchwała została przekazana do Zarządu Dróg Transportu Miejskiego celem oznakowania ulicy.
141.	XX/633/20	28.07.2020	nadania nazwy urzędowej ulicy w Szczecinie (ul. Wietrzna),	BGM WGK WZiON WInf WSO	Zastępca Prezydenta ds. strategii i relacji z mieszkańcami	Uchwała opublikowana w Dzienniku Urzędowym Województwa Zachodniopomorskiego z dnia 27 sierpnia 2020 r. – poz. 3875, weszła w życie z dniem 11 września 2020 r. Uzupełniono Ewidencję Miejscowości Ulic i Adresów oraz prowadzony spis nazw urzędowych ulic i placów Miasta Szczecin nową nazwą ul. Wietrzna. Wystąpiono do Miejskiego Ośrodka Dokumentacji Geodezyjnej i Kartograficznej o uzupełnienie map przeglądowych i ewidencyjnych o nową nazwę ulicy oraz powiadomiono przedsiębiorstwa branżowe o podjęciu tej uchwały. Numeracja porządkowa jest nadawana na bieżąco, na wniosek i zgodnie z zapotrzebowaniem właścicieli działek położonych przy przedmiotowej ulicy. Uchwała została przekazana do Zarządu Dróg Transportu Miejskiego celem oznakowania ulicy.

142.	XX/634/20	28.07.2020	nadania nazwy urzędowej ulicy w Szczecinie (ul. Przy Puszczy Bukowej),	BGM WGK WZiON WInf WSO	Zastępca Prezydenta ds. strategii i relacji z mieszkańcami	Uchwała opublikowana w Dzienniku Urzędowym Województwa Zachodniopomorskiego z dnia 27 sierpnia 2020 r. – poz. 3876, weszła w życie z dniem 11 września 2020 r. Uzupełniono Ewidencję Miejscowości Ulic i Adresów oraz prowadzony spis nazw urzędowych ulic i placów Miasta Szczecin nową nazwą ul. Przy Puszczy Bukowej. Wystąpiono do Miejskiego Ośrodka Dokumentacji Geodezyjnej i Kartograficznej o uzupełnienie map przeglądowych i ewidencyjnych o nową nazwę ulicy oraz powiadomiono przedsiębiorstwa branżowe o podjęciu tej uchwały. Numeracja porządkowa jest nadawana na bieżąco, na wniosek i zgodnie z zapotrzebowaniem właścicieli działek położonych przy przedmiotowej ulicy. Uchwała została przekazana do Zarządu Dróg Transportu Miejskiego celem oznakowania ulicy.
143.	XX/635/20	28.07.2020	nadania nazwy urzędowej ulicy w Szczecinie (ul. Elżbietańska),	BGM WGK WZiON WInf WSO	Zastępca Prezydenta ds. strategii i relacji z mieszkańcami	Uchwała opublikowana w Dzienniku Urzędowym Województwa Zachodniopomorskiego z dnia 27 sierpnia 2020 r. – poz. 3877, weszła w życie z dniem 11 września 2020 r. W prowadzonym spisie nazw urzędowych ulic i placów Miasta Szczecin odnotowano podjęcie uchwały nadającej nazwę ul. Elżbietańska dla przedłużenia już istniejącej ulicy. W Ewidencji Miejscowości Ulic i Adresów uzupełniono istniejącą ul. Elżbietańską o kolejny fragment. Wystąpiono do Miejskiego Ośrodka Dokumentacji Geodezyjnej i Kartograficznej o uzupełnienie map przeglądowych i ewidencyjnych o nazwę ulicy oraz powiadomiono przedsiębiorstwa branżowe o podjęciu tej uchwały. Numeracja porządkowa jest nadawana na bieżąco, na wniosek i zgodnie z zapotrzebowaniem właścicieli działek położonych przy przedmiotowej ulicy. Uchwała została przekazana do Zarządu Dróg Transportu Miejskiego celem oznakowania ulicy.

144.	XX/636/20	28.07.2020	nadania nazw urzędowych ulicom w mieście Szczecinie (ul. Pergolowa, ul. Tarasowa),	BGM WGK WZiON WInf WSO	Zastępca Prezydenta ds. strategii i relacji z mieszkańcami	Uchwała opublikowana w Dzienniku Urzędowym Województwa Zachodniopomorskiego z dnia 27 sierpnia 2020 r. – poz. 3878, weszła w życie z dniem 11 września 2020 r. Uzupełniono Ewidencję Miejscowości Ulic i Adresów oraz prowadzony spis nazw urzędowych ulic i placów Miasta Szczecin nowymi nazwami ulic: ul. Pergolowa, ul. Tarasowa. Wystąpiono do Miejskiego Ośrodka Dokumentacji Geodezyjnej i Kartograficznej o uzupełnienie map przeglądowych i ewidencyjnych o nowe nazwy ulic oraz powiadomiono przedsiębiorstwa branżowe o podjęciu tej uchwały. Numeracja porządkowa jest nadawana na bieżąco, na wniosek i zgodnie z zapotrzebowaniem właścicieli działek położonych przy przedmiotowych ulicach. Uchwała została przekazana do Zarządu Dróg Transportu Miejskiego celem oznakowania ulicy.
145.	XX/637/20	28.07.2020	nadania nazwy urzędowej placowi w Szczecinie (plac im. Ireny Kirszenstein-Szewińskiej),	BGM WGK WZiON WInf WSO	Zastępca Prezydenta ds. strategii i relacji z mieszkańcami	Uchwała opublikowana w Dzienniku Urzędowym Województwa Zachodniopomorskiego z dnia 27 sierpnia 2020 r. – poz. 3879, weszła w życie z dniem 11 września 2020 r. Uzupełniono Ewidencję Miejscowości Ulic i Adresów oraz prowadzony spis nazw urzędowych ulic i placów Miasta Szczecin nową nazwą placu im. Ireny Kirszenstein-Szewińskiej. Wystąpiono do Miejskiego Ośrodka Dokumentacji Geodezyjnej i Kartograficznej o uzupełnienie map przeglądowych i ewidencyjnych o nową nazwę placu oraz powiadomiono przedsiębiorstwa branżowe o podjęciu tej uchwały. Numeracja porządkowa może być nadana na wniosek właścicieli działek położonych przy przedmiotowym placu. Uchwała została przekazana do Zarządu Dróg Transportu Miejskiego celem oznakowania ulicy.
146.	XXI/638/20	22.09.2020	zaliczenia drogi na ulicy Polskich Marynarzy do kategorii dróg gminnych na terenie Gminy Miasto Szczecin,	WGK	Zastępca Prezydenta ds. inwestycji i zarządzania projektami	Uchwała opublikowana w Dzienniku Urzędowym Województwa Zachodniopomorskiego z dnia 28 października 2020 r. – poz. 4665. Konieczność nadania kategorii drogi gminnej na ulicy Polskich Marynarzy wynika z tego, iż przedmiotowa droga została urządzona. Ponadto droga na ulicy Polskich Marynarzy jest objęta Miejskowym planem zagospodarowania przestrzennego „Gumieńce-Derdowskiego3”, z którego zapisów wynika, iż droga przeznaczona jest pod drogę publiczną. Uchwała została przekazana do Zarządu Dróg Transportu Miejskiego celem oznakowania ulicy.

147.	XXI/639/20	22. 09. 2020	zaliczenia drogi na ulicy Generała Stanisława Maczka do kategorii dróg gminnych na terenie Gminy Miasto Szczecin,	WGK	Zastępca Prezydenta ds. inwestycji i zarządzania projektami	Uchwała opublikowana w Dzienniku Urzędowym Województwa Zachodniopomorskiego z dnia 28 października 2020 r. - poz. 4666. Konieczność nadania kategorii drogi gminnej na ulicy Generała Stanisława Maczka wynika z tego, iż przedmiotowa droga została urządzona. Ponadto droga na ulicy Generała Stanisława Maczka jest objęta Miejscowym planem zagospodarowania przestrzennego "Gumieńce-Derdowskiego3", z którego zapisów wynika, iż droga przeznaczona jest pod drogę publiczną. Uchwała została przekazana do Zarządu Dróg Transportu Miejskiego celem oznakowania ulicy.
148.	XXI/640/20	22. 09. 2020	zaliczenia do kategorii dróg gminnych: ul. Wymarzonej wraz z częścią ul. Hansa Christiana Andersena oraz drogi lokalnej łączącej ul. Miódową z ul. Wymarzoną,	WGK	Zastępca Prezydenta ds. inwestycji i zarządzania projektami	Uchwała opublikowana w Dzienniku Urzędowym Województwa Zachodniopomorskiego z dnia 28 października 2020 r. - poz. 4667. Zgodnie z ustaleniami obowiązującego Miejscowego planu zagospodarowania przestrzennego „OSÓW-ANDERSENA” wskazane drogi przeznaczone są do funkcjonowania jako drogi publiczne. Przedmiotowy układ drogowy został w pełni wybudowany na podstawie decyzji zezwalającej na realizację inwestycji drogowej i spełnia warunki do objęcia go uchwałą o zaliczeniu do kategorii dróg gminnych. Uchwała została przekazana do Zarządu Dróg Transportu Miejskiego celem oznakowania ulicy.
149.	XXI/641/20	22. 09. 2020	zaliczenia do kategorii drogi gminnej ul. Skowronka,	WGK	Zastępca Prezydenta ds. inwestycji i zarządzania projektami	Uchwała opublikowana w Dzienniku Urzędowym Województwa Zachodniopomorskiego z dnia 28 października 2020 r. - poz. 4668. Ul. Skowronka jest drogą lokalną stanowiącą własność Gminy Miasto Szczecin. Łączy się z drogą gminną ul. Sowią. Zgodnie z ustaleniami obowiązującego Miejscowego planu zagospodarowania przestrzennego „OSIEDLE MAJOWE-KIJEWO” wskazana droga przeznaczona jest do funkcjonowania jako droga publiczna. Ulica została w pełni wybudowana i spełnia warunki do objęcia jej uchwałą o zaliczeniu do kategorii drogi gminnej. Uchwała została przekazana do Zarządu Dróg Transportu Miejskiego celem oznakowania ulicy.

150.	XXI/642/20	22. 09. 2020	zaliczenia do kategorii drogi gminnej ul. Puszczykowej,	WGK	Zastępca Prezydenta ds. inwestycji i zarządzania projektami	Uchwała opublikowana w Dzienniku Urzędowym Województwa Zachodniopomorskiego z dnia 28 października 2020 r. - poz. 4669. Ul. Puszczykowa jest drogą lokalną stanowiącą własność Gminy Miasto Szczecin. Łączy się z drogą gminną ul. Sowią. Zgodnie z ustaleniami obowiązującego Miejscowego planu zagospodarowania przestrzennego „OSIEDLE MAJOWE-KIJEWO” wskazana droga przeznaczona jest do funkcjonowania jako droga publiczna. Ulica została w pełni wybudowana i spełnia warunki do objęcia jej uchwałą o zaliczeniu do kategorii drogi gminnej. Uchwała została przekazana do Zarządu Dróg Transportu Miejskiego celem oznakowania ulicy.
151.	XXI/643/20	22. 09. 2020	zaliczenia do kategorii drogi gminnej ul. Owczej,	WGK	Zastępca Prezydenta ds. inwestycji i zarządzania projektami	Uchwała opublikowana w Dzienniku Urzędowym Województwa Zachodniopomorskiego z dnia 28 października 2020 r. - poz. 4670. Ul. Owcza jest drogą lokalną stanowiącą własność Gminy Miasto Szczecin. Łączy się z drogami gminnymi: ul. Sowią i ul. Zajęczą. Zgodnie z ustaleniami obowiązującego Miejscowego planu zagospodarowania przestrzennego „KIJEWO-PARKLEŚNYDĄBIE” wskazana droga przeznaczona jest do funkcjonowania jako droga publiczna. Ulica została w pełni wybudowana i spełnia warunki do objęcia jej uchwałą o zaliczeniu do kategorii drogi gminnej. Uchwała została przekazana do Zarządu Dróg Transportu Miejskiego celem oznakowania ulicy.
152.	XXI/644/20	22. 09. 2020	zaliczenia do kategorii drogi gminnej ul. Misia Wojtka,	WGK	Zastępca Prezydenta ds. inwestycji i zarządzania projektami	Uchwała opublikowana w Dzienniku Urzędowym Województwa Zachodniopomorskiego z dnia 28 października 2020 r. - poz. 4671. Ul. Misia Wojtka jest drogą dojazdową stanowiącą własność Gminy Miasto Szczecin. Łączy się z drogami: gminną - ul. Żyzną oraz powiatową -ul. Szeroką. Zgodnie z ustaleniami obowiązującego Miejscowego planu zagospodarowania przestrzennego „Krzekowo-Żyzna-Szeroka” wskazana droga przeznaczona jest do funkcjonowania jako droga publiczna. Przedmiotowa droga została w pełni wybudowana na podstawie decyzji zezwalającej na realizację inwestycji drogowej i spełnia warunki do objęcia uchwałą o zaliczeniu do kategorii dróg gminnych. Uchwała została przekazana do Zarządu Dróg Transportu Miejskiego celem oznakowania ulicy.

153.	XXI/645/20	22.09.2020	zaliczenia do kategorii drogi gminnej ul. Jana Kulakowskiego,	WGK	Zastępca Prezydenta ds. inwestycji i zarządzania projektami	Uchwała opublikowana w Dzienniku Urzędowym Województwa Zachodniopomorskiego z dnia 28 października 2020 r. - poz. 4672. Ul. Jana Kulakowskiego jest drogą lokalną stanowiącą własność Gminy Miasto Szczecin. Łączy się z drogami powiatowymi: ul. Księcia Warcisława I i ul. Wilcza. Zgodnie z ustaleniami obowiązującego Miejscowego planu zagospodarowania przestrzennego „NIEBUSZEWO” wskazana droga przeznaczona jest do funkcjonowania jako droga publiczna. Przedmiotowa droga została w pełni wybudowana na podstawie decyzji zezwalającej na realizację inwestycji drogowej i spełnia warunki do objęcia uchwałą o zaliczeniu do kategorii dróg gminnych. Uchwała została przekazana do Zarządu Dróg Transportu Miejskiego celem oznakowania ulicy.
154.	XXI/646/20	22.09.2020	zaliczenia do kategorii drogi gminnej ul. Franciszka Jarzyńskiego,	WGK	Zastępca Prezydenta ds. inwestycji i zarządzania projektami	Uchwała opublikowana w Dzienniku Urzędowym Województwa Zachodniopomorskiego z dnia 28 października 2020 r. - poz. 4674. Ul. Franciszka Jarzyńskiego jest drogą lokalną stanowiącą własność Gminy Miasto Szczecin. Łączy się z drogą powiatową: ul. Władysława Szafera oraz drogą wojewódzką al. Wojska Polskiego. Zgodnie z ustaleniami obowiązującego Miejscowego planu zagospodarowania przestrzennego miasta Szczecin obejmującego obszar w rejonie ul. W. Szafera - al. Wojska Polskiego - tor kolarski wskazana droga przeznaczona jest do funkcjonowania jako droga publiczna. Przedmiotowa droga została w pełni wybudowana i spełnia warunki do objęcia uchwałą o zaliczeniu do kategorii dróg gminnych. Uchwała została przekazana do Zarządu Dróg Transportu Miejskiego celem oznakowania ulicy.

155.	XXI/647/20	22. 09. 2020	zaliczenia do kategorii drogi gminnej ul. Brytyjskiej,	WGK	Zastępca Prezydenta ds. inwestycji i zarządzania projektami	Uchwała opublikowana w Dzienniku Urzędowym Województwa Zachodniopomorskiego z dnia 28 października 2020 r. – 4675. Ul. Brytyjska jest drogą dojazdową stanowiącą własność Gminy Miasto Szczecin. Łączy się z drogą gminną ul. Włoską. Zgodnie z ustaleniami obowiązującego Miejscowego planu zagospodarowania przestrzennego „WARSZEWO” wskazana droga przeznaczona jest do funkcjonowania jako droga publiczna. Ulica została w pełni wybudowana i spełnia warunki do objęcia jej uchwałą o zaliczeniu do kategorii drogi gminnej. Uchwała została przekazana do Zarządu Dróg Transportu Miejskiego celem oznakowania ulicy.
156.	XXI/648/20	22. 09. 2020	pozbawienia części ul. Górnoląskiej kategorii drogi gminnej poprzez wyłączenie jej z użytkowania,	WGK	Zastępca Prezydenta ds. inwestycji i zarządzania projektami	Uchwała opublikowana w Dzienniku Urzędowym Województwa Zachodniopomorskiego z dnia 28 października 2020 r. – 4676.
157.	XXI/649/20	22. 09. 2020	zaliczenia do kategorii drogi gminnej sięgacza ul. Południowej,	WGK	Zastępca Prezydenta ds. inwestycji i zarządzania projektami	Uchwała opublikowana w Dzienniku Urzędowym Województwa Zachodniopomorskiego z dnia 28 października 2020 r. – 4677. Sięgacz ul. Południowej jest drogą dojazdową stanowiącą własność Gminy Miasto Szczecin. Łączy się z drogą Krajową ul. Południową. Zgodnie z ustaleniami obowiązującego Miejscowego planu zagospodarowania przestrzennego „Gumieńce – Południowa – rz. Bukowa 2”. Wskazana droga przeznaczona jest do funkcjonowania jako droga publiczna. Ulica została w pełni wybudowana i spełnia warunki do objęcia jej uchwałą o zaliczeniu do kategorii drogi gminnej. Uchwała została przekazana do Zarządu Dróg Transportu Miejskiego celem oznakowania ulicy.
158.	XXI/650/20	22. 09. 2020	pozbawienia kategorii dróg gminnych: ul. Łaziebnej, ul. Mariackiej, części ul. Tkackiej, części ul. Staromłyńskiej, części ul. Koński Kierat, części ul. Staromiejskiej poprzez wyłączenie ich z użytkowania,	WGK	Zastępca Prezydenta ds. inwestycji i zarządzania projektami	Uchwała opublikowana w Dzienniku Urzędowym Województwa Zachodniopomorskiego z dnia 28 października 2020 r. – 4678.
159.	XXI/651/20	22. 09. 2020	przyjęcia przez Radę Miasta Szczecin Planu budowy ogólnodostępnych stacji ładowania w Gminie Miasto Szczecin,	WZP	Zastępca Prezydenta ds. inwestycji i zarządzania projektami	Plan został skierowany do wdrażania przez Enea Operator Sp. z o. o. oraz wskazane w nim podmioty prywatne. Dokonano bieżącej wymiany informacji przy wsparciu podmiotów realizujących plan w zakresie zobowiązań po stronie Gminy Miasto Szczecin.

160.	XXI/652/20	22. 09. 2020	sprzedaży w drodze bezprzetargowej gminnej nieruchomości gruntowej stanowiącej działkę nr 41/10 z obrębu 3203 na rzecz Skarbu Państwa,	WZION	Sekretarz Miasta	Umowa notarialna została zawarta w dniu 22 grudnia 2020 r. (Rep A nr 7297/2020)
161.	XXI/654/20	22. 09. 2020	zmieniająca uchwałę w sprawie gromadzenia dochodów na wydzielonym rachunku przez samorządowe jednostki budżetowe prowadzące działalność w zakresie oświaty,	WOŚ	Zastępca Prezydenta ds. społecznych	Informacja o podjęciu uchwały przekazana do placówek pismem WOŚ-I. 3251. 163. 2020. KD z dnia 28 września 2020r.
162.	XXI/656/20	22. 09. 2020	nadania nazwy urzędowej ulicy w Szczecinie (ul. 26 Kwietnia),	BGM WGK WZION WInf WSO	Zastępca Prezydenta ds. strategii i relacji z mieszkańcami	Uchwała opublikowana w Dzienniku Urzędowym Województwa Zachodniopomorskiego z dnia 28 października 2020 r. – poz. 4679, weszła w życie z dniem 12 listopada 2020 r. W prowadzonym spisie nazw urzędowych ulic i placów Miasta Szczecin odnotowano podjęcie uchwały nadającej nazwę ul. 26 Kwietnia dla przedłużenia już istniejącej ulicy. W Ewidencji Miejscowości Ulic i Adresów uzupełniono istniejącą ul. 26 Kwietnia o kolejny fragment. Wystąpiono do Miejskiego Ośrodka Dokumentacji Geodezyjnej i Kartograficznej o uzupełnienie map przeglądowych i ewidencyjnych o nazwę ulicy oraz powiadomiło przedsiębiorstwa branżowe o podjęciu tej uchwały. Numeracja porządkowa może być nadawana na wniosek i zgodnie z zapotrzebowaniem właścicieli działek położonych przy przedmiotowej ulicy. Uchwała została przekazana do Zarządu Dróg Transportu Miejskiego celem oznakowania ulicy.
163.	XXI/657/20	22. 09. 2020	zmiany Wieloletniej Prognozy Finansowej Miasta Szczecin,	WZFM	Skarbnik Miasta	Kwoty zawarte w Wieloletniej Prognozie Finansowej nie powodowały zmian w budżecie Miasta Szczecin na 2020 rok. Dotyczyły realizacji przedsięwzięć w latach następnych.
164.	XXI/658/20	22. 09. 2020	zmiany Wieloletniego Programu Rozwoju Szczecina na lata 2020-2024,	WZP	Zastępca Prezydenta ds. inwestycji i zarządzania projektami	Uchwała została opublikowana w Biuletynie Informacji Publicznej. Realizowane przez Wydziały/Biura Urzędu zgodnie z zapisami Uchwały
165.	XXI/659/20	22. 09. 2020	ustalenia zasad korzystania z płatnych parkingów niestrzeżonych położonych na terenie Gminy Miasto Szczecin poza drogami publicznymi,	WGK	Zastępca Prezydenta ds. inwestycji i zarządzania projektami	Uchwała opublikowana w Dzienniku Urzędowym Województwa Zachodniopomorskiego z dnia 28 października 2020 r. – poz. 4680.

166.	XXI/662/20	22. 09. 2020	skargi na działania Dyrektora Domu Pomocy Społecznej przy ul. Romera 21-29 w Szczecinie,	WSS BRM	Zastępca Prezydenta ds. społecznych	Zawiadomienie o sposobie załatwienia skargi przekazano stronie skarżącej w dniu 24 września 2020 r.
167.	XXI/663/20	22. 09. 2020	skargi na działania Dyrektora Zarządu Budynków i Lokali Komunalnych w Szczecinie,	WMiRSPN BRM	Sekretarz Miasta	Zawiadomienie o sposobie załatwienia skargi przekazano stronie skarżącej w dniu 24 września 2020 r.
168.	XXI/664/20	22. 09. 2020	nadania nazwy urzędowej ulicy w Szczecinie (ul. Czesława Miłozza),	BGM WGK WZiON WInf WSO	Zastępca Prezydenta ds. strategii i relacji z mieszkańcami	Uchwała opublikowana w Dzienniku Urzędowym Województwa Zachodniopomorskiego z dnia 28 października 2020 r. – poz. 4684, weszła w życie z dniem 12 listopada 2020 r. Uzupełniono Ewidencję Miejscowości Ulic i Adresów oraz prowadzony spis nazw urzędowych ulic i placów m. Szczecina nową nazwą ulicy: ul. Czesława Miłozza. Wystąpiono do Miejskiego Ośrodka Dokumentacji Geodezyjnej i Kartograficznej o uzupełnienie map przeglądowych i ewidencyjnych o nową nazwę ulicy oraz powiadomiło przedsiębiorstwa branżowe o podjęciu tej uchwały. Numeracja porządkowa będzie nadawana na bieżąco, na wniosek i zgodnie z zapotrzebowaniem właścicieli działek położonych przy przedmiotowej ulicy. Uchwała została przekazana do Zarządu Dróg Transportu Miejskiego celem oznakowania ulicy.
169.	XXI/665/20	22. 09. 2020	zmieniająca uchwałę w sprawie powołania komisji stałych Rady Miasta Szczecin oraz ich składów osobowych,	BRM	Przewodniczący Rady Miasta	Dokonano zmian w składach osobowych komisji.
170.	XXI/666/20	22. 09. 2020	zmieniająca uchwałę w sprawie ustalenia stawek opłat za zajęcie pasa drogowego.	WGK	Zastępca Prezydenta ds. inwestycji i zarządzania projektami	Uchwała opublikowana w Dzienniku Urzędowym Województwa Zachodniopomorskiego z dnia 28 października 2020 r. – poz. 4686. Weszła w życie z mocą obowiązującą od 1 października 2020 r. Uchwała obowiązywała do dnia 31 grudnia 2020 r. Realizację uchwały przekazano do Zarządu Dróg i Transportu Miejskiego.

171.	XXII/667/20	20. 10. 2020	Programu współpracy Gminy Miasto Szczecin z organizacjami pozarządowymi oraz innymi podmiotami prowadzącymi działalność pożytku publicznego na 2021 rok,	BDO	Zastępca Prezydenta ds. strategii i relacji z mieszkańcami	Założenia wskazane w Programie współpracy Gminy Miasto Szczecin z organizacjami pozarządowymi oraz innymi podmiotami prowadzącymi działalność pożytku publicznego na 2021 są na bieżąco realizowane przez wydziały i biura Urzędu prowadzące z sektorem pozarządowym zarówno współpracę finansową jak i pozafinansową. Ogłoszono 45 otwartych konkursów ofert, złożonych zostało 96 ofert w trybie pozakonkursowym tzw. „małych dotacjach” oraz 2 oferty z inicjatywy organizacji, uruchomiono szczególne projekty dedykowane organizacjom pozarządowym zapewniono ciągłość funkcjonowania podmiotów mających wpływ na rozwój społeczeństwa obywatelskiego w naszym mieście, jak np. : Centrum Wspierania Organizacji Pozarządowych Sektor 3, Szczecińskiego Inkubatora Kultury, Centrum Wolontariatu, Biura Porad Obywatelskich, Centrum Seniora czy Centrum Cudzoziemców, kontynuowany jest nadal program pożyczek dla szczecińskich organizacji pozarządowych udzielanych przez Szczeciński Fundusz Pożyczkowy Sp. z o. o.
172.	XXII/668/20	20. 10. 2020	zmian w budżecie Miasta Szczecin na 2020 rok,	WZFM	Skarbnik Miasta	Uchwała opublikowana w Dzienniku Urzędowym Województwa Zachodniopomorskiego z dnia 27 października 2020 r. – poz. 4645. Zarządzeniem Nr 544/20 Prezydenta Miasta Szczecin z dnia 20 października 2020 r. ustalono układ wykonawczy do podjętej przez Radę Miasta uchwały i przekazano do realizacji merytorycznym wydziałom/ biurom, zgodnie z załącznikiem Nr 2, 4, 5 do Zarządzenia.
173.	XXII/669/20	20. 10. 2020	zmiany Wieloletniej Prognozy Finansowej Miasta Szczecin,	WZFM	Skarbnik Miasta	Kwoty zawarte w Wieloletniej Prognozie Finansowej zostały odpowiednio uwzględnione w Uchwale Nr XX/668/20 Rady Miasta Szczecin z dnia 20 października 2020 r. w sprawie zmian w budżecie Miasta Szczecin na 2020 rok.
174.	XXII/670/20	20. 10. 2020	zmiany Wieloletniego Programu Rozwoju Szczecina na lata 2020-2024,	WZP	Zastępca Prezydenta ds. inwestycji i zarządzania projektami	Uchwała została opublikowana w Biuletynie Informacji Publicznej. Realizowane przez Wydziały/Biura Urzędu zgodnie z zapisami Uchwały.
175.	XXII/671/20	20. 10. 2020	miejscowego planu zagospodarowania przestrzennego „Drzetowo – Grabowo – Łady” w Szczecinie,	BAM WUiAB BPPM	Zastępca Prezydenta ds. strategii i relacji z mieszkańcami	Uchwała opublikowana w Dzienniku Urzędowym Województwa Zachodniopomorskiego z dnia 26 listopada 2020 r. – poz. 5237. Na podstawie uchwały Wydział Urbanistyki i Administracji Budowlanej wydaje w szczególności: wypisy i wyrysy z planu, decyzje, opinie i informacje

176.	XXII/672/20	20. 10. 2020	miejscowego planu zagospodarowania przestrzennego „Drzetowo – Jana Chryzostoma Paska” w Szczecinie,	BAM WUiAB BPPM	Zastępca Prezydenta ds. strategii i relacji z mieszkańcami	Uchwała opublikowana w Dzienniku Urzędowym Województwa Zachodniopomorskiego z dnia 26 listopada 2020 r. – poz. 5238. Na podstawie uchwały Wydział Urbanistyki i Administracji Budowlanej wydaje w szczególności: wypisy i wyrysy z planu, decyzje, opinie i informacje
177.	XXII/675/20	20. 10. 2020	sprzedaży w drodze bezprzetargowej gminnej nieruchomości gruntowej stanowiącej działkę nr 25/12 z obrębu 2052 na rzecz Skarbu Państwa,	WZiON	Sekretarz Miasta	Umowa notarialna została zawarta w dniu 14 grudnia 2020 r. (Rep A nr 2495/2020)
178.	XXII/676/20	20. 10. 2020	wyrażenia zgody na udzielenie bonifikaty od cen netto nieruchomości gruntowych sprzedawanych w trybie bezprzetargowym na poprawienie warunków zagospodarowania nieruchomości przyległych położonych przy ul. Stary Szlak nr 92 i ul. Stary Szlak nr 94,	WZiON	Sekretarz Miasta	Umowy notarialne zostały zawarte: w dniu 18 listopada 2020 r. (Rep A nr 11257/20) – ulica Stary Szlak nr 92 dz. nr 102/78 obręb 4217, w dniu 9 listopada 2020 r. (Rep A nr 5493/2020) – ulica Stary Szlak nr 94 dz. nr 102/76 obręb 4217.
179.	XXII/679/20	20. 10. 2020	wyrażenia zgody na zawarcie przez Gminę Miasto Szczecin porozumienia międzygminnego z Gminą Przelewice na realizację zadań z zakresu opieki nad bezdomnymi zwierzętami w 2021 r.,	WOŚr	Sekretarz Miasta	Na podstawie Uchwały w dniu 22 stycznia 2021 r. zawarto porozumienie pomiędzy Gminą Przelewice a Gminą Miasto Szczecin (Nr WOŚr. VI. 6140. 22. 2020. MKu)
180.	XXII/680/20	20. 10. 2020	uchylająca uchwałę w sprawie opłaty targowej,	WGK	Zastępca Prezydenta ds. inwestycji i zarządzania projektami	Uchwała opublikowana w Dzienniku Urzędowym Województwa Zachodniopomorskiego z dnia 20 listopada 2020 r. – poz. 5138.
181.	XXII/681/20	20. 10. 2020	stawek podatku od nieruchomości,	WPiOL	Skarbnik Miasta	Uchwała opublikowana w Dzienniku Urzędowym Województwa Zachodniopomorskiego z dnia 27 października 2020 r. – poz. 4646. Przyjęte w Uchwale stawki stosowane są do wymiaru podatku na rok 2021.

182.	XXII/682/20	20. 10. 2020	przyjęcia przez Radę Miasta Szczecin Strategii Rozwoju Elektromobilności Miasta Szczecina 2035,	WZP	Zastępca Prezydenta ds. inwestycji i zarządzania projektami	W wyniku przyjętej Uchwały Wydział Zarządzania Projektami podejmuje działania związane z wdrażaniem strategii m. in. poprzez realizację planu budowy ogólnodostępnych stacji ładowania, wsparcie procesu zakupu zeroemisyjnych autobusów przegubowych, przeprowadzenie postępowania przetargowego na zakup zeroemisyjnych autobusów solowych, przygotowanie wniosku o dofinansowanie kolejnego zakupu zeroemisyjnych autobusów przegubowych z Narodowego Funduszu Ochrony Środowiska i Gospodarki Wodnej, przygotowanie do realizacji procesu budowy infrastruktury ładowania autobusów oraz szereg innych działań w obszarze elektromobilności.
183.	XXII/683/20	20. 10. 2020	nadania nazwy urzędowej ulicy w Szczecinie (ul. Bukowe Wzgórza),	BGM WGK WZION WInf WSO	Zastępca Prezydenta ds. strategii i relacji z mieszkańcami	Uchwała opublikowana w Dzienniku Urzędowym Województwa Zachodniopomorskiego z dnia 26 listopada 2020 r. – poz. 5239, weszła w życie z dniem 11 grudnia 2020 r. Uzupełniono Ewidencję Miejscowości Ulic i Adresów oraz prowadzony spis nazw urzędowych ulic i placów m. Szczecina nową nazwą ulicy: ul. Bukowe Wzgórza. Wystąpiono do Miejskiego Ośrodka Dokumentacji Geodezyjnej i Kartograficznej o uzupełnienie map przeglądowych i ewidencyjnych o nową nazwę ulicy oraz powiadomiono przedsiębiorstwa branżowe o podjęciu tej uchwały. Numeracja porządkowa będzie nadawana na bieżąco, na wniosek i zgodnie z zapotrzebowaniem właścicieli działek położonych przy przedmiotowej ulicy. Uchwała została przekazana do Zarządu Dróg Transportu Miejskiego celem oznaczenia ulicy.

184.	XXII/684/20	20. 10. 2020	nadania nazwy urzędowej ulicy w Szczecinie (ul. Czesława Niemeņa),	BGM WGK WZiON WInf WSO	Zastępcza Prezydenta ds. strategii i relacji z mieszkańcami	Uchwała opublikowana w Dzienniku Urzędowym Województwa Zachodniopomorskiego z dnia 26 listopada 2020 r. – poz. 5240, weszła w życie z dniem 11 grudnia 2020 r. W prowadzonym spisie nazw urzędowych ulic i placów Miasta Szczecin odnotowano podjęcie uchwały nadającej nazwę ul. Czesława Niemeņa dla przedłużenia już istniejącej ulicy. W Ewidencji Miejscowości Ulic i Adresów uzupełniono istniejącą ul. Czesława Niemeņa o kolejny fragment. Wystąpiono do Miejskiego Ośrodka Dokumentacji Geodezyjnej i Kartograficznej o uzupełnienie map przeglądowych i ewidencyjnych o nazwę ulicy oraz powiadomiło przedsiębiorstwa branżowe o podjęciu tej uchwały. Numeryacja porządkowa jest nadawana na bieżąco, na wniosek i zgodnie z zapotrzebowaniem właścicieli działek położonych przy przedmiotowej ulicy. Uchwała została przekazana do Zarządu Dróg Transportu Miejskiego celem oznaczenia ulicy.
185.	XXII/685/20	20. 10. 2020	zmieniająca uchwałę w sprawie powołania komisji stałych Rady Miasta Szczecin oraz ich składów osobowych,	BRM	Przewodniczący Rady Miasta	Dokonano zmian w składach osobowych komisji.
186.	XXIII/687/20	24. 11. 2020	budżetu Miasta Szczecin na 2021 rok,	WZFM	Skarbnik Miasta	Uchwała opublikowana w Dzienniku Urzędowym Województwa Zachodniopomorskiego z dnia 2 grudnia 2020 r. – poz. 5345. Do uchwalonego na 2021 r. budżetu Miasta opracowano układ wykonawczy zatwierdzony przez Prezydenta Miasta Szczecin Zarządzeniem Nr 2/21 z dnia 4 stycznia 2021 r. w sprawie ustalenia układu wykonawczego.
187.	XXIII/688/20	24. 11. 2020	uchwalenia Wieloletniej Prognozy Finansowej Miasta Szczecin,	WZFM	Skarbnik Miasta	Kwoty zawarte w Wieloletniej Prognozie Finansowej zostały odpowiednio uwzględnione w Uchwale Nr XXIII/687/20 Rady Miasta Szczecin z dnia 24 listopada 2020 r. w sprawie uchwalenia budżetu Miasta na 2021 rok.
188.	XXIII/689/20	24. 11. 2020	uchwalenia Wieloletniego Programu Rozwoju Szczecina na lata 2021-2025,	WZP	Zastępcza Prezydenta ds. inwestycji i zarządzania projektami	Uchwała została opublikowana w Biuletynie Informacji Publicznej. Realizowane przez Wydziały/Biura Urzędu zgodnie z zapisami Uchwały.

189.	XXIII/691/20	24. 11. 2020	zmieniająca uchwałę w sprawie trybu udzielania i rozliczania dotacji dla przedszkoli, innych form wychowania przedszkolnego, szkół i placówek niepublicznych oraz publicznych prowadzonych przez inny niż jednostka samorządu terytorialnego organ, funkcjonujących na terenie Miasta Szczecin oraz trybu przeprowadzania kontroli prawidłowości ich pobrania i wykorzystania,	WOŚ	Zastępca Prezydenta ds. społecznych	Uchwała opublikowana w Dzienniku Urzędowym Województwa Zachodniopomorskiego z dnia 2 grudnia 2020 r. – poz. 5346. Uchwała dostosowuje miesięczną informację o aktualnej liczbie uczniów do zaocznej szkoły podstawowej dla dorosłych – załącznik nr 5 do Trybu. Uaktualniony załącznik został udostępniony do stosowania dla właściwych podmiotów.
190.	XXIII/692/20	24. 11. 2020	zmieniająca uchwałę w sprawie stypendiów sportowych Gminy Miasto Szczecin oraz Szczecińskiego Programu Olimpijskiego,	WS	Zastępca Prezydenta ds. społecznych	Uchwała opublikowana w Dzienniku Urzędowym Województwa Zachodniopomorskiego z dnia 16 grudnia 2020 r. – poz. 5713. Stypendia zostały przyznane w dniu 9 marca 2021r.
191.	XXIII/693/20	24. 11. 2020	nadania statutu Szczecińskiemu Centrum Świadczeń,	WSS	Zastępca Prezydenta ds. społecznych	Uchwała została przekazana do realizacji Dyrektorowi Szczecińskiego Centrum Świadczeń w Szczecinie.
192.	XXIII/694/20	24. 11. 2020	zmiany nazwy Samodzielnego Publicznego Zakładu Opieki Zdrowotnej Szkół Wyższych w Szczecinie i nadania Statutu Szczecińskiemu Centrum Zdrowia Samodzielnemu Publicznemu Zakładowi Opieki Zdrowotnej w Szczecinie,	WSS	Zastępca Prezydenta ds. społecznych	Uchwała opublikowana w Dzienniku Urzędowym Województwa Zachodniopomorskiego z dnia 31 grudnia 2020 r. – poz. 6041. Treść uchwały została przekazana SP ZOZ Szkół Wyższych w Szczecinie.
193.	XXIII/696/20	24. 11. 2020	miejscowego planu zagospodarowania przestrzennego „Wiosenna – Andrzeja Struga” w Szczecinie,	BAM WUiAB BPPM	Zastępca Prezydenta ds. strategii i relacji z mieszkańcami	Uchwała opublikowana w Dzienniku Urzędowym Województwa Zachodniopomorskiego z dnia 31 grudnia 2020 r. – poz. 6043. Na podstawie uchwały Wydział Urbanistyki i Administracji Budowlanej wydaje w szczególności: wypisy i wyrysy z planu, decyzje, opinie i informacje
194.	XXIII/699/20	24. 11. 2020	udzielenia bonifikaty od ceny netto nieruchomości gruntowej niezbudowanej sprzedawanej w trybie bezprzetargowym na poprawienie warunków zagospodarowania nieruchomości przyległej, położonej w Szczecinie przy ul. Stawnej 10,	WZiON	Sekretarz Miasta	Umowa notarialna została zawarta w dniu 11 grudnia 2020 r. (Rep. A Nr 4254/2020)

195.	XXIII/703/20	24. 11. 2020	zmieniająca uchwałę w sprawie określenia warunków udzielenia bonifikaty od jednorazowej opłaty za przekształcenie prawa użytkowania wieczystego gruntów zabudowanych na cele mieszkaniowe w prawo własności tych gruntów,	WZiON	Sekretarz Miasta	Na podstawie Uchwały wprowadzono zmianę w warunkach udzielania bonifikaty od jednorazowej wpłaty za przekształcenie prawa użytkowania wieczystego gruntów. Na bieżąco przyjmowane i realizowane są wnioski mieszkańców.
196.	XXIII/704/20	24. 11. 2020	wyznaczenia obszaru i granic aglomeracji Szczecin Lewobrzeże,	WGK	Zastępca Prezydenta ds. inwestycji i zarządzania projektami	Uchwała opublikowana w Dzienniku Urzędowym Województwa Zachodniopomorskiego z dnia 31 grudnia 2020 r. - poz. 6046.
197.	XXIII/705/20	24. 11. 2020	wyznaczenia obszaru i granic aglomeracji Szczecin Prawobrzeże,	WGK	Zastępca Prezydenta ds. inwestycji i zarządzania projektami	Uchwała opublikowana w Dzienniku Urzędowym Województwa Zachodniopomorskiego z dnia 31 grudnia 2020 r. - poz. 6048.
198.	XXIII/706/20	24. 11. 2020	zmieniająca uchwałę w sprawie likwidacji samorządowego zakładu budżetowego pn. „Zarząd Dróg i Transportu Miejskiego” w celu utworzenia jednostki budżetowej pn. „Zarząd Dróg i Transportu Miejskiego”,	WGK	Zastępca Prezydenta ds. inwestycji i zarządzania projektami	Uchwała weszła w życie z dniem podjęcia. Przekazana do Zarządu Dróg i Transportu Miejskiego celem realizacji.
199.	XXIII/707/20	24. 11. 2020	ustalenia opłat za usunięcie i przechowywanie statków lub innych obiektów pływających w roku 2021,	WGK	Zastępca Prezydenta ds. inwestycji i zarządzania projektami	Uchwała opublikowana w Dzienniku Urzędowym Województwa Zachodniopomorskiego z dnia 31 grudnia 2020 r. - poz. 6050. Weszła w życie z mocą obowiązującą od 1 stycznia 2021 r. Pobieranie opłat ustalonych uchwałą powierzono Żegludze Szczecińskiej Sp. z o. o. , w związku z realizacją przez spółkę zadania usuwania obiektów pływających i prowadzenia przystani strzeżonej.
200.	XXIII/708/20	24. 11. 2020	ustalenia na rok 2021 opłat za usunięcie i przechowywanie pojazdów usuniętych z dróg na parkingach strzeżonych oraz kosztów powstałych w wyniku wydania dyspozycji usunięcia, a następnie odstąpienia od usunięcia pojazdu,	WGK	Zastępca Prezydenta ds. inwestycji i zarządzania projektami	Uchwała opublikowana w Dzienniku Urzędowym Województwa Zachodniopomorskiego z dnia 31 grudnia 2020 r. - poz. 6050. Weszła w życie z mocą obowiązującą od 1 stycznia 2021 r. Pobieranie opłat ustalonych uchwałą powierzono Zarządowi Dróg i Transportu Miejskiemu w związku z realizacją przez jednostkę zadania usuwania pojazdów i prowadzenia parkingu strzeżonego.

201.	XXIII/709/20	24. 11. 2020	ustalenia zasad korzystania ze Strefy Zamieszkania Stare Miasto oraz poboru i wysokości opłat za parkowanie pojazdów samochodowych na tym obszarze,	WGK	Zastępca Prezydenta ds. inwestycji i zarządzania projektami	Uchwała opublikowana w Dzienniku Urzędowym Województwa Zachodniopomorskiego z dnia 31 grudnia 2020 r. – poz. 6063. Postanowienia zostały wdrożone i uruchomione zgodnie z jej treścią.
202.	XXIII/710/20	24. 11. 2020	wzoru deklaracji o wysokości opłaty za gospodarowanie odpadami komunalnymi składanej przez właścicieli nieruchomości,	WPIOL	Skarbnik Miasta	Uchwała opublikowana w Dzienniku Urzędowym Województwa Zachodniopomorskiego z dnia 2 grudnia 2020r. – poz. 5348. Uchwała obowiązuje od 1 stycznia 2021 r. i na jej podstawie Wydział Podatków i Opłat Lokalnych przyjmuje deklaracje o wysokości opłaty za gospodarowanie odpadami komunalnymi od właścicieli nieruchomości objętych gminnym systemem gospodarowania na formularzach, których wzory określono w wymienionej uchwale. Formularze deklaracji udostępniono mieszkańcom na stronach internetowych Urzędu.
203.	XXIII/712/20	24. 11. 2020	skargi na bezczynność Prezydenta Miasta Szczecin,	BRM WOŚR	Sekretarz Miasta	Zawiadomienie o sposobie załatwienia skargi przekazano stronie skarżącej w dniu 30 listopada 2020 r.
204.	XXIII/713/20	24. 11. 2020	sprostowania oczywistej omyłki pisarskiej w uchwale uchylającej opłatę targową,	WGK	Zastępca Prezydenta ds. inwestycji i zarządzania projektami	Uchwała opublikowana w Dzienniku Urzędowym Województwa Zachodniopomorskiego z dnia 2 grudnia 2020r. – poz. 5350.
205.	XXIII/714/20	24. 11. 2020	uchylenia uchwały Rady Osiedla Arkońskie - Niemierzyn z dnia 12 października 2020 r. w sprawie odwołania członka zarządu oraz uchwały Rady Osiedla Arkońskie - Niemierzyn z dnia 12 października 2020 r. w sprawie powołania członka zarządu,	WGK	Zastępca Prezydenta ds. inwestycji i zarządzania projektami	Zrealizowana, uchwałę przyjęła do wiadomości Rada Osiedla Arkońskie Niemierzyn. Rada ponownie przeprowadziła zmiany osobowe zgodnie z obowiązującym trybem.
206.	XXIV/717/20	15. 12. 2020	zmieniająca uchwałę w sprawie gromadzenia dochodów na wydzielonym rachunku przez samorządowe jednostki budżetowe prowadzące działalność w zakresie oświaty,	WOŚ	Zastępca Prezydenta ds. społecznych	Informacja o podjęciu uchwały przekazana do placówek pismem WOŚ-I. 3251. 214. 2020. KD z 17. 12. 2020r.

207.	XXIV/718/20	15. 12. 2020	przyjęcia Gminnego Programu Profilaktyki i Rozwiązywania Problemów Alkoholowych oraz Przeciwdziałania Narkomanii dla Miasta Szczecin na rok 2021,	WSS	Zastępca Prezydenta ds. społecznych	Program został przyjęty i obowiązuje od dnia 1 stycznia 2021 r. do dnia 31 grudnia 2021 r. Zadania wynikające z przedmiotowego programu realizowane są w trybie ciągłym. Uchwała została przesłana do jednostek organizacyjnych gminy realizujących działania z zakresu profilaktyki uzależnień, tj. do Szczecińskiego Centrum Profilaktyki Uzależnień oraz Miejskiego Ośrodka Pomocy Rodzinie w Szczecinie.
208.	XXIV/720/20	15. 12. 2020	określenia zasad udzielania dotacji na prace konserwatorskie, restauratorskie lub roboty budowlane przy zabytku wpisanym do rejestru lub ujętym w gminnej ewidencji zabytków, położonym na obszarze miasta Szczecin,	BMKZ	Zastępca Prezydenta ds. strategii i relacji z mieszkańcami	Uchwała opublikowana w Dzienniku Urzędowym Województwa Zachodniopomorskiego z dnia 18 grudnia 2020 r. – poz. 5756, weszła w życie w dniu 4 stycznia 2021 r.
209.	XXIV/725/20	15. 12. 2020	zmieniająca uchwałę w sprawie określenia szczegółowych zasad, sposobu i trybu udzielania ulg w spłacie należności pieniężnych o charakterze cywilnoprawnym przypadających Gminie Miasto Szczecin lub podległym jej jednostkom organizacyjnym, wskazania organu i osób do tego uprawnionych oraz warunkach dopuszczalności pomocy publicznej w przypadkach, w których ulga stanowić będzie pomoc publiczną,	WKs	Skarbnik Miasta	Uchwała opublikowana w Dzienniku Urzędowym Województwa Zachodniopomorskiego z dnia 31 grudnia 2020 r. – poz. 6033. Uchwała została podjęta w związku ze zmianą terminu obowiązywania przepisów rozporządzenia Komisji (UE) Nr 1407/2013 z dnia 18 grudnia 2013 r. wobec czego należało dostosować terminy obowiązywania uchwały do terminów obowiązujących w rozporządzeniu.
210.	XXIV/727/20	15. 12. 2020	zmieniająca uchwałę w sprawie opłat za usługi przewozowe lokalnego transportu zbiorowego organizowanego przez Gminę Miasto Szczecin, określenia osób uprawnionych do korzystania z bezpłatnych i ulgowych przejazdów oraz zasad taryfowych.	WGK	Zastępca Prezydenta ds. inwestycji i zarządzania projektami	Uchwała opublikowana w Dzienniku Urzędowym Województwa Zachodniopomorskiego z dnia 31 grudnia 2020 r. – poz. 6034

Załącznik nr 2

Wykaz uchwał Rady Miasta Szczecin w trakcie realizacji

Lp.	Nr uchwały	Z dnia	W sprawie	Jedn.org. wiodąca w realizacji uchwały	Nadzór nad realizacją uchwały	Uwagi
1.	XIV/477/20	28.01.2020	wyrażenia zgody na sprzedaż w drodze przetargu ustnego nieograniczonego nieruchomości gruntowej zabudowanej, będącej własnością Gminy Miasto Szczecin, położonej w Szczecinie przy ul. Gryfińskiej 137, stanowiącej działkę nr 40/6 z obrębem 4038,	WZiON	Zastępca Prezydenta ds. mieszkaniowych oraz jakości utrzymania miasta	Przeprowadzono I przetarg, który nie został rozstrzygnięty z uwagi na brak ofertów. W przygotowaniu kolejny przetarg.
2.	XIV/484/20	28.01.2020	uzgodnienia zakresu prac pielęgnacyjnych na pomnikach przyrody,	WOŚr	Zastępca Prezydenta ds. mieszkaniowych oraz jakości utrzymania miasta	Wykonano część prac pielęgnacyjnych na pomnikach wymienionych w § 1 pkt. 1, 4, 7, 12, 16 i 19.
3.	XVI/542/20	09.04.2020	wyrażenia zgody na sprzedaż w drodze przetargu ustnego nieograniczonego nieruchomości gruntowej będącej własnością Gminy Miasto Szczecin, położonej w Szczecinie przy ul. Jana Henryka Dąbrowskiego 14b,	WZiON	Sekretarz Miasta	Trwają prace geodezyjne, mające na celu zmianę użytku.
4.	XVII/554/20	28.04.2020	wyrażenia zgody na sprzedaż w drodze przetargu ustnego nieograniczonego nieruchomości gruntowej zabudowanej, będącej własnością Gminy Miasto Szczecin, położonej w Szczecinie przy ulicy Sebastiana Klonowica, oznaczonej w ewidencji gruntów jako działka nr 23/21 z obrębem 2046,	WZiON	Sekretarz Miasta	Wykaz został podany do publicznej wiadomości. Po upływie wyznaczonego czasu (21 dni) wprowadzony zostanie okres oczekiwania na wnioski stron (21 dni).
5.	XVII/555/20	28.04.2020	wyrażenia zgody na sprzedaż w drodze przetargu ustnego nieograniczonego nieruchomości gruntowej niezabudowanej, będącej własnością Gminy Miasto Szczecin, położonej w Szczecinie przy ul. Kobaltowej, stanowiącej działkę numer 25/2 z obrębem ewidencyjnego numer 4014,	WZiON	Sekretarz Miasta	Przetarg ustny nieograniczony na zbycie ww. nieruchomości odbył się w lutym 2021 roku. Zawarcie umowy notarialnej zaplanowane jest na kwiecień 2021 r.
6.	XVII/561/20	28.04.2020	przystąpienia do sporządzenia miejscowego planu zagospodarowania przestrzennego „Gumieńce – Południowa – rz. Bukowa 3” w Szczecinie,	BAM WUiAB BPPM	Zastępca Prezydenta ds. strategii i relacji z mieszkańcami	Projekt w trakcie uzgadniania i opiniowania. Wydana została opinia do projektu planu przez Miejską Komisję Architektoniczno-Urbanistyczną.

7.	XVII/562/20	28.04.2020	przystąpienia do sporządzenia miejscowego planu zagospodarowania przestrzennego „Pogodno - Wincentego Pola” w Szczecinie,	BAM WUiAB BPPM	Zastępca Prezydenta ds. strategii i relacji z mieszkańcami	Projekt po zebraniu wniosków po ogłoszeniu w prasie miejscowej i na tablicy ogłoszeń. Uzgodniono zakres i stopień szczegółowości informacji wymaganych w prognozie oddziaływania na środowisko. Poinformowano Miejską Komisję Urbanistyczno - Architektoniczną o podjęciu przez Radę Miasta Szczecin uchwały o przystąpieniu do sporządzenia planu i możliwości składania wniosków.
8.	XVII/563/20	28.04.2020	przystąpienia do sporządzenia miejscowego planu zagospodarowania przestrzennego „Śródmieście Północ - P. Skargi, Felczaka” w Szczecinie,	BAM WUiAB BPPM	Zastępca Prezydenta ds. strategii i relacji z mieszkańcami	Projekt po zebraniu wniosków po ogłoszeniu w prasie miejscowej i na tablicy ogłoszeń. Uzgodniono zakres i stopień szczegółowości informacji wymaganych w prognozie oddziaływania na środowisko. Poinformowano Miejską Komisję Urbanistyczno - Architektoniczną o podjęciu przez Radę Miasta Szczecin uchwały o przystąpieniu do sporządzenia planu i możliwości składania wniosków.
9.	XIX/590/20	30.06.2020	wyrażenia zgody na sprzedaż w drodze przetargu ustnego nieograniczonego nieruchomości gruntowej zabudowanej, będącej własnością Gminy Miasto Szczecin, położonej w Szczecinie przy ul. Ku Słońcu 20, stanowiącej działkę numer 10/6 z obrębem ewidencyjnego numer 2107,	WZiON	Sekretarz Miasta	Termin zawarcia umowy notarialnej wyznaczony został na 15 kwietnia 2021r.
10.	XIX/591/20	30.06.2020	wyrażenia zgody na sprzedaż w drodze przetargu ustnego nieograniczonego nieruchomości gruntowej zabudowanej, będącej własnością Gminy Miasto Szczecin, położonej w Szczecinie przy ulicy Sebastiana Klonowica - oznaczonej w ewidencji gruntów jako działka nr 23/7 z obrębem 2046,	WZiON	Sekretarz Miasta	Ogłoszenie o przetargu wyznaczonym na czerwiec 2021 r. zostało podane do publicznej wiadomości.
11.	XIX/592/20	30.06.2020	wyrażenia zgody na sprzedaż w drodze przetargu ustnego nieograniczonego nieruchomości gruntowej położonej w Szczecinie przy ul. Stołczyńskiej składającej się działek o numerach 25/6 oraz 25/7 z obrębem ewidencyjnego 3021,	WZiON	Sekretarz Miasta	Ogłoszenie o przetargu zostało podane do publicznej wiadomości. Aktualnie trwa okres oczekiwania na ewentualne wnioski osób uprawnionych do nieruchomości (21 dni)

12.	XIX/594/20	30.06.2020	wyrażenia zgody na udzielenie bonifikaty od cen netto nieruchomości gruntowych sprzedawanych w trybie bezprzetargowym na poprawienie warunków zagospodarowania nieruchomości przyległych,	WZiON	Sekretarz Miasta	1) oczekiwanie na zawarcie umowy notarialnej – Dzierżonia 21 dz. nr 45/1 obręb 3076, 2) umowa notarialna została zawarta w dniu 23 września 2020 r. (Rep. A Nr 4385/2020) – Dzierżonia 34 dz. nr 60/1 obręb 3076.
13.	XX/619/20	28.07.2020	wyrażenia zgody na sprzedaż w drodze przetargu ustnego nieograniczonego nieruchomości gruntowej, będącej własnością Gminy Miasto Szczecin, położonej w Szczecinie przy ulicy Władysława Nehringa, oznaczonej w ewidencji gruntów jako działka nr 7/20 z obrębu 3054,	WZiON	Sekretarz Miasta	Zgodnie z poleceniem Prezydenta sprzedaż nieruchomości została wstrzymana.
14.	XX/620/20	28.07.2020	wyrażenia zgody na sprzedaż części gruntu gminnego stanowiącego działkę nr 24/22 o powierzchni ca 305 m2 z obrębu ewidencyjnego nr 2049 w celu poprawy warunków zagospodarowania nieruchomości przyległej,	WZiON	Sekretarz Miasta	Trwa podział geodezyjny działki nr 24/22 obręb 2049
15.	XX/621/20	28.07.2020	wyrażenia zgody na sprzedaż w drodze przetargu ustnego ograniczonego nieruchomości gruntowej zabudowanej, będącej własnością Gminy Miasto Szczecin, położonej w Szczecinie w rejonie ulicy Uroczej, stanowiącej działkę numer 300/1 z obrębu ewidencyjnego numer 2015,	WZiON	Sekretarz Miasta	Osoby uprawnione do wzięcia udziału w przetargu nie złożyły w wyznaczonym terminie żądanej dokumentacji oraz nie wpłaciły wadium uprawniającego do przystąpienia do przetargu. Aktualnie trwa oczekiwanie na spełnienie przez ww. warunków.
16.	XX/630/20	28.07.2020	Wyrażenie zgody na realizację inicjatywy wzniesienia pomnika pn: "Ściana pamięci" w miejscu, gdzie znajdował się przedwojenny cmentarz żydowski przy ul. Tczewskiej	BAM	Zastępca Prezydenta ds. strategii i relacji z mieszkańcami	Inicjatywa wzniesienia pomnika realizowana na wniosek i przez Pomorskie Towarzystwo Historyczne.
17.	XXI/653/20	22.09.2020	wyrażenia zgody na nabycie przez Gminę Miasto Szczecin lokalu użytkowego nr U1 położonego przy ul. Janusza Kusocińskiego 2 w Szczecinie,	WZiON	Sekretarz Miasta	Zawarta została przedwstępna umowa sprzedaży. Umowa końcowa zawarta zostanie w 2021 roku.
18.	XXI/655/20	22.09.2020	zmieniająca uchwałę nr XIV/484/20 w sprawie uzgodnienia zakresu prac pielęgnacyjnych na pomnikach przyrody,	WOŚr	Sekretarz Miasta	Prace na pomnikach wymienionych w uchwale zaplanowano na 2021 r.

19.	XXI/660/20	22.09.2020	zmieniająca uchwałę w sprawie ustalenia zasad korzystania z płatnego parkingu niestrzeżonego położonego w rejonie Placu Orła Białego w Szczecinie oraz wysokości opłat za parkowanie pojazdów na tym parkingu,	WGK	Zastępca Prezydenta ds. inwestycji i zarządzania projektami	Uchwała opublikowana w Dzienniku Urzędowym Województwa Zachodniopomorskiego z dnia 28 października 2020 r. - poz. 4681. Postanowienia zostaną wdrożone i uruchomione z dniem 31 marca 2021 r.
20.	XXI/661/20	22.09.2020	ustalenia strefy płatnego parkowania, opłat za postój pojazdów samochodowych w strefie płatnego parkowania na drogach publicznych Miasta Szczecin oraz sposobu ich pobierania,	WGK	Zastępca Prezydenta ds. inwestycji i zarządzania projektami	Uchwała opublikowana w Dzienniku Urzędowym Województwa Zachodniopomorskiego z dnia 28 października 2020 r. - poz. 4683. Postanowienia zostaną wdrożone i uruchomione z dniem 31 marca 2021 r.
21.	XXII/673/20	20.10.2020	miejscowego planu zagospodarowania przestrzennego „Skolwin Port 3” w Szczecinie,	BAM WUiAB BPPM	Zastępca Prezydenta ds. strategii i relacji z mieszkańcami	Projekt planu przygotowywany do ponownego wyłożenia do publicznego wglądu. Uchwała po rozstrzygnięciu nadzorczym Wojewody Zachodniopomorskiego Nr P-1.4131.307.2020.EM z dnia 25 listopada 2020 r.
22.	XXII/674/20	20.10.2020	wyrażenia zgody na realizację inicjatywy upamiętniającej Ofiary Grudnia '70 na Cmentarzu Centralnym w Szczecinie,	BAM	Zastępca Prezydenta ds. strategii i relacji z mieszkańcami	Inicjatywa wzniesienia pomnika realizowana na wniosek i przez Instytut Pamięci Narodowej - Biuro Upamiętniania Walk i Męczeństwa.
23.	XXII/677/20	20.10.2020	wyrażenia zgody na sprzedaż w drodze przetargu ustnego nieograniczonego nieruchomości gruntowej zabudowanej będącej własnością Gminy Miasto Szczecin, położonej przy ul. Pszennej 43, stanowiącej działkę nr 69 o pow. 0,0882 ha, obr. 4079,	WZiON	Sekretarz Miasta	Ogłoszenie o przetargu zaplanowanym na maj 2021 r. zostało podane do publicznej wiadomości.
24.	XXII/678/20	20.10.2020	wyrażenia zgody na sprzedaż w drodze przetargu ustnego ograniczonego nieruchomości gruntowej będącej własnością Gminy Miasto Szczecin położonej w granicach portu morskiego w Szczecinie w rejonie ulicy Górnosłaskiej - działka nr 46/5 z obrębu ewidencyjnego 1084 Szczecin-Śródmieście,	WZiON	Sekretarz Miasta	Ogłoszenie o przetargu zaplanowanym na maj 2021 r. zostało podane do publicznej wiadomości.

25.	XXIII/686/20	24.11.2020	wyrażenia zgody na przystąpienie przez Gminę Miasto Szczecin do Spółki New Cogen Sp. z o.o.,	BNW	Sekretarz Miasta Skarbnik Miasta	Rada Miasta w uchwale wyraziła zgodę na przystąpienie Gminy Miasto Szczecin do Spółki. Obecnie trwa oczekiwanie na uchwałę Zgromadzenia Wspólników Spółki New Cogen Sp. z o.o. zmieniającą umowę Spółki i podwyższającą jej kapitał. Na podstawie tej uchwały złożone zostanie oświadczenie o objęciu udziałów i ich pokrycie. Następnie na podstawie ww. dokumentów (zmiany umowy spółki, oświadczenia o objęciu udziałów) podwyższenie kapitału zakładowego zostanie zarejestrowane w Krajowym Rejestrze Sądowym.
26.	XXIII/690/20	24.11.2020	zmieniająca uchwałę w sprawie opłat za usługi przewozowe lokalnego transportu zbiorowego organizowanego przez Gminę Miasto Szczecin, określenia osób uprawnionych do korzystania z bezpłatnych i ulgowych przejazdów oraz zasad taryfowych,	WGK	Zastępca Prezydenta ds. inwestycji i zarządzania projektami	Uchwała opublikowana w Dzienniku Urzędowym Województwa Zachodniopomorskiego z dnia 31 grudnia 2020 r. - poz. 6039. Wchodzi w życie z dniem 1 kwietnia 2021 r.
27.	XXIII/695/20	24.11.2020	ustalenia kwoty dotacji przypadającej na jedną osobę będącą uczestnikiem i pracownikiem Centrum Integracji Społecznej w Szczecinie w 2021 r.,	WSS	Zastępca Prezydenta ds. społecznych	Prezydent Miasta Szczecin ogłosił otwarty konkurs ofert na prowadzenie Centrum Integracji Społecznej w 2021 r., uwzględniając wysokość dotacji przypadającej na jednego uczestnika Centrum, zgodnie z zapisami Uchwały.
28.	XXIII/697/20	24.11.2020	Programu ochrony środowiska przed hałasem dla miasta Szczecin na lata 2020-2025,	WOŚr	Sekretarz Miasta	Uchwała została opublikowana w Dzienniku Urzędowym Województwa Zachodniopomorskiego z dnia 31 grudnia 2020 r. - poz. 6035. Program określa zadania zaplanowane do realizacji do roku 2025, a także do realizacji po roku 2025.
29.	XXIII/698/20	24.11.2020	zmieniająca uchwałę w sprawie określenia zasad udzielania dotacji celowych z budżetu Miasta Szczecin na zadania służące ochronie powietrza na terenie Gminy Miasto Szczecin, polegające na zmianie ogrzewania węglowego na proekologiczne,	WOŚr	Sekretarz Miasta	Uchwała została opublikowana w Dzienniku Urzędowym Województwa Zachodniopomorskiego z dnia 2 grudnia 2020 r. - poz. 5347. Nabór został przeprowadzony w okresie od 1 marca 2021 r. do 5 marca 2021 r. Aktualnie trwa weryfikacja wniosków. Uchwalona zmiana przewidziana do realizacji do końca 2021 r.

30.	XXIII/700/20	24.11.2020	wyrażenia zgody na sprzedaż w drodze przetargu nieruchomości gruntowej niezabudowanej, będącej własnością Gminy Miasto Szczecin, położonej w Szczecinie przy ulicy Bulwar Gdański 9, oznaczonej w ewidencji gruntów jako działka nr 10/7 z obrębu 1086,	WZiON	Sekretarz Miasta	Przetarg planowany na czerwiec 2021 r.
31.	XXIII/701/20	24.11.2020	wyrażenia zgody na sprzedaż nieruchomości gruntowej oznaczonej jako działka nr 36 z obrębu 4157, odstąpienia od sprzedaży w drodze przetargu tej nieruchomości oraz odmowy udzielenia bonifikaty od ceny netto przy zbyciu w trybie bezprzetargowym,	WZiON	Sekretarz Miasta	Prowadzone są prace mające na celu zabezpieczenie realizacji inwestycji zgodnej z miejscowym planem zagospodarowania przestrzennego na ww. nieruchomości.
32.	XXIII/702/20	24.11.2020	wyrażenia zgody na sprzedaż w drodze przetargu ustnego nieograniczonego nieruchomości gruntowej zabudowanej będącej własnością Gminy Miasto Szczecin, położonej w Szczecinie przy ul. Srebrnej 16a, stanowiącej działkę nr 6/2 o pow. 0,0388 ha, obr. 4174,	WZiON	Sekretarz Miasta	Została zlecona wycena nieruchomości.
33.	XXIII/711/20	24.11.2020	wyboru metody ustalenia opłaty za gospodarowanie odpadami komunalnymi i ustalenia stawki tej opłaty, ustalenia stawki opłaty za pojemnik oraz zwolnienia w części z opłaty za gospodarowanie odpadami komunalnymi,	WPIOL WGK	Skarbnik Miasta Zastępca Prezydenta ds. inwestycji i zarządzania projektami	Uchwała opublikowana w Dzienniku Urzędowym Województwa Zachodniopomorskiego z dnia 2 grudnia 2020 r. - poz. 5349. Uchwała obowiązuje pod 1 stycznia 2021 r. i na jej podstawie do właścicieli nieruchomości przesyłane są zawiadomienia informujące o nowej wysokości opłaty za gospodarowanie odpadami komunalnymi. Od tych właścicieli, do których nie zostaną wysyłane zawiadomienia, przyjmowane są deklaracje o wysokości opłaty za gospodarowanie odpadami komunalnymi z zastosowaniem nowych stawek, określonych w wymienionej uchwale.
34.	XXIV/715/20	15.12.2020	wyrażenia zgody na sprzedaż nieruchomości zabudowanej położonej przy ul. Wacława Felczaka 10 w Szczecinie oraz przyznania najemcy pierwszeństwa w nabyciu budynku,	WMI RSPN	Sekretarz Miasta	Przygotowano projekt oświadczenia woli.

35.	XXIV/716/20	15.12.2020	wyrażenia zgody na wzniesienie pomnika Świętej Królowej Jadwigi Andegawerskiej,	BAM	Zastępca Prezydenta ds. strategii i relacji z mieszkańcami	Inicjatywa wzniesienia pomnika realizowana na wniosek i przez Zakład Usług Komunalnych w ramach zadania z Budżetu Obywatelskiego 2018 - Różane Ogrody II.
36.	XXIV/719/20	15.12.2020	oświadczenia woli o realizacji zobowiązań płacowych,	WS	Zastępca Prezydenta ds. społecznych	Miejski Ośrodek Sportu Rekreacji i Rehabilitacji skierował pismo do PIP o wydanie opinii w zakresie postanowień zawartych w Układzie Zbiorowym Pracy
37.	XXIV/721/20	15.12.2020	zapewnienia warunków do osiedlenia się na terenie Gminy Miasto Szczecin imiennie wskazanym kandydatom na repatriantów wraz z członkami najbliższych rodzin,	WSS	Zastępca Prezydenta ds. społecznych	Przedmiotową uchwałą zaproszono do osiedlenia się na terenie miasta Szczecin 3 kandydatów na repatriantów wraz z najbliższymi członkami rodzin. Obecnie trwają prace remontowe mieszkań z zasobu lokali komunalnych Gminy Miasto Szczecin. Osiedlenie się wskazanych w uchwale rodzin na terenie Szczecina przewidywane jest na przełom II i III kwartału 2021r.
38.	XIV/722/20	15.12.2020	określenia formy, wysokości i trybu przyznawania pomocy dla zaproszonego przez Gminę Miasto Szczecin do osiedlenia się na terenie miasta Szczecin repatrianta oraz członków jego najbliższej rodziny,	WSS	Zastępca Prezydenta ds. społecznych	Uchwała opublikowana w Dzienniku Urzędowym Województwa Zachodniopomorskiego z dnia 31 grudnia 2020 r. - poz. 6031. Uchwała dotyczy pomocy, jaka będzie udzielana przez Gminę Miasto Szczecin repatriantom zaproszonym do osiedlenia się w mieście Szczecin w drodze odrębnych uchwał Rady Miasta Szczecin.
39.	XXIV/723/20	15.12.2020	wyrażenia zgody na sprzedaż w drodze przetargu niezabudowanej nieruchomości gruntowej, będącej własnością Gminy Miasto Szczecin, położonej w Szczecinie w obrębie ewidencyjnym nr 3048 (Nad-Odrą 48) w rejonie ulicy Ornej oznaczonej numerem działki 38/3,	WZION	Sekretarz Miasta	Ogłoszenie o przetargu w trakcie przygotowania.
40.	XXIV/724/20	15.12.2020	wyrażenia zgody na sprzedaż w drodze przetargu nieruchomości gruntowej zabudowanej, będącej własnością Gminy Miasto Szczecin, położonej w Szczecinie w obrębie ewidencyjnym nr 4048 (Dąbie 48) w rejonie ulicy Gryfińskiej, oznaczonej numerem działki 49,	WZION	Sekretarz Miasta	Ogłoszenie o przetargu w trakcie przygotowania.

41.	XXIV/726/20	15.12.2020	zmieniająca uchwałę w sprawie wyrażenia zgody na realizację inicjatywy upamiętniającej Ofiary Grudnia '70 na Cmentarzu Centralnym w Szczecinie,	BAM	Zastępca Prezydenta ds. strategii i relacji z mieszkańcami	Inicjatywa wzniesienia pomnika realizowana na wniosek i przez Instytut Pamięci Narodowej - Biuro Upamiętniania Walk i Męczeństwa - zmiana uchwały na wniosek Inicjatora.
-----	-------------	------------	-------------------------------------------------------------------------------------------------------------------------------------------------	-----	------------------------------------------------------------	--------------------------------------------------------------------------------------------------------------------------------------------------------------------------

Załącznik nr 3

Wykaz uchwał Rady Miasta Szczecina, które nie zostały zrealizowane.

Lp.	Nr uchwały	Z dnia	W sprawie	Jedn.org. wiodąca w realizacji uchwały	Nadzór nad realizacją uchwały	Uwagi
1.	XVI/543/20	09.04.2020	wyrażenia zgody na sprzedaż w drodze przetargu ustnego nieograniczonego nieruchomości gruntowej zabudowanej, będącej własnością Gminy Miasto Szczecin, położonej w Szczecinie przy ul. Ułańskiej 12a, stanowiącej działkę numer 30/2 z obrębu ewidencyjnego numer 3095,	WZiON	Sekretarz Miasta	Trwa procedura zmiany miejscowego planu zagospodarowania przestrzennego dla tego terenu. W nowym planie zmianie ulegnie przebieg granic terenów elementarnych oraz przeznaczenie działek.

Podsumowanie

Raport o Stanie Gminy za rok 2020 jest podsumowaniem szczególnym, zdominowanym w niemal wszystkich obszarach przez temat walki z pandemią COVID - 19. Ta, nadzwyczajna sytuacja o globalnym zasięgu wywarła wpływ na nas wszystkich. Rzutuje ona także na obraz naszego miasta w minionym, 2020 roku.

Jestem przekonany, że zaprezentowane dane i informacje doprowadzą Państwa do wniosku, że Szczecin dobrze radził sobie w tym trudnym czasie, a podejmowane przez nas decyzje pozwalają myśleć o dalszym rozwoju miasta w przyszłości. Oczywiście pandemia i jej skutki wciąż będą stanowić dla nas wyzwanie. Tym bardziej więc zapraszam do dalszej współpracy na rzecz Szczecina.

Z poważaniem



Piotr Krzystek
Prezydent Miasta Szczecin

Maj 2021

Załączniki:**ZAŁĄCZNIK 1: Monitorowanie i ewaluacja Strategii**

W niniejszym Raporcie do analizy realizacji Strategii wykorzystano zestaw wskaźników i miary syntetyczne stosowane przy ocenie Strategii. W ramach monitoringu celów strategicznych obliczono pięć mierników głównych – do monitorowania ogólnego rozwoju miasta:

1. produkt krajowy brutto na mieszkańca
2. średnia długość życia mieszkańców,
3. poziom bezrobocia,
4. wydajność pracowników (wartość dodana brutto przypadająca na pracującego),
5. średnie wynagrodzenie.

Wartości wskaźników monitorowania poszczególnych celów rozwojowych miasta (i metropolii) zostały zebrane z ogólnodostępnych danych, głównie Banku Danych Lokalnych (BDL), do najbardziej aktualnych danych.









W kilku przypadkach wskaźniki wyeliminowano z badania ze względu na brak aktualizacji danych w GUS za 2019 rok. Z uwagi na pandemię COVID-19, odnotowano opóźnienia w aktualizacji danych wśród następujących wskaźników:

- a) Wskaźnik nr 6 w monitoringu celu 1: „Zgony z powodu nowotworów ogółem na 100 tys. ludności”.
- b) Wskaźnik nr 7 w monitoringu celu 1: „Zgony osób z powodu chorób układu krążenia na 100 tys. ludności”.
- c) Wskaźnik nr 4 w monitoringu celu 2: „Kapitał zagraniczny na 1 mieszkańca w wieku produkcyjnym”.
- d) Wskaźnik nr 4 w monitoringu celu 3: „Studenci na 10 tys. mieszkańców”.
- e) Wskaźnik nr 10 w monitoringu celu 3: „Zdawalność egzaminu maturalnego – szkoły ponadgimnazjalne zawodowe”.
- f) Wskaźnik nr 11 w monitoringu celu 3: „Zdawalność egzaminu maturalnego - licea ogólnokształcące”.

Dane z monitoringu wskaźnikowego Strategii prezentowane są na kolejnych stronach w następujący sposób:

1. zestawiono WARTOŚCI WSKAŹNIKÓW opisujących realizację celów rozwojowych Szczecina na tle 7 miast porównywalnych (miasta benchmarki to: Bydgoszcz, Gdańsk, Katowice, Lublin, Łódź, Poznań i Wrocław):³
 - a. wskaźniki realizacji każdego celu strategicznego (poprzez pomiar zjawisk ujętych w poszczególnych celach operacyjnych)
 - b. 5 głównych wskaźników realizacji Strategii
 - c. wartości wskaźników uzupełnione są grafiką:

³ Opis doboru wskaźników i miast porównywalnych został przedstawiony w Załączniku nr 2.

-  kolory „światel drogowych” zastosowano do prezentacji wartości wskaźnika dla danego miasta na tle miast porównywalnych, według reguły:
-  jeśli wartość wskaźnika dla danego miasta znajduje się powyżej 66% wartości w grupie miast porównywalnych (najlepsza 1/3)
 -  jeśli wartość wskaźnika dla danego miasta znajduje się pomiędzy 33- 66% wartości w grupie miast porównywalnych („środkowa” 1/3)
 -  jeśli wartość wskaźnika dla danego miasta znajduje się poniżej 33% wartości w grupie miast porównywalnych (najgorsza 1/3)
-  „strzałki” zastosowano dla zobrazowania kierunku zmian w czasie wartości wskaźników dla Szczecina, według reguły:
-  jeśli wartość wskaźnika wzrasta w czasie (rok obecny / rok bazowy) o więcej niż współczynnik zmienności (relacja odchylenia standardowego do średniej), a w przypadku destymulant (im niższa wartość tym lepiej) zmniejsza się,
 -  jeśli wartość wskaźnika nie zmienia się w czasie o więcej niż współczynnik zmienności,
 -  jeśli wartość wskaźnika spada w czasie o więcej niż współczynnik zmienności (w przypadku destymulant wzrasta).
- d. zastosowane skróty:

sd	odchylenie standardowe
współ. zmien.	współczynnik zmienności, czyli relacja odchylenia standardowego do średniej
Δ	zmiana wartości wskaźnika, tj. różnica wartości w roku obecnym i bazowym
Δ / baza	relacja zmiany wskaźnika do jego wartości w roku bazowym.

Do analizy danych ilościowych pochodzących z monitoringu wykorzystano miary *syntetyczne*. W tym celu zastosowano analizę benchmarkingową (*porównawczą*), przeprowadzoną w oparciu o *syntetyczne miary rozwoju* w odniesieniu do grupy 7 miast porównywalnych (benchmarkingowych). W efekcie obliczono 4 częściowe wskaźniki rozwoju, opisujące każdy z celów strategicznych, oraz dla całej Strategii – syntetyczny wskaźnik rozwoju. Szczegółowy opis metodyki analizy benchmarkingowej przedstawiono w Załączniku nr 2 do niniejszego opracowania.

Dodatkowym elementem systemu monitorowania realizacji Strategii są informacje dostarczone przez wydział *właściwy do spraw budżetu* – tj. Wydział Zarządzania Finansami Miasta. Wydział ten przygotowuje informacje liczbowe z wykonania zadań strategicznych przyjętych do WPRS na dany okres planistyczny. Następnie *Biuro Prezydenta Miasta* przygotowuje informację analityczną i odpowiednie zestawienia tabelaryczne na ten temat. Informacje te obejmują wartości wykonania zadań strategicznych wraz z obliczonymi dla nich wskaźnikami. Informacje z wykonania WPRS omówiono w rozdziale 3, a wartości zadań i wskaźników przedstawiają załączniki tabelaryczne do niniejszego opracowania.

Monitoring Strategii - 5 wskaźników głównych

Lp.	Nazwa zmiennej diagnostycznej	Miano	Rok	[S] / [D]	Wartość średnia	Odchylenie standardowe	Współczynnik zmienności	Delta (Δ)	Delta / Baza	Kierunek zmian	Szczecin	Bydgoszcz	Gdańsk	Katowice	Lublin	Łódź	Poznań	Wrocław	WZP	Polska	
1	PKB metropolii per capita (dane wg. podregionów)	zł	2011	s							● 48 154	● 42 627	● 58 288	● 56 413	● 35 781	● 49 540	● 78 436	● 62 664	34 158	40 628	
			2012	s							● 49 748	● 44 415	● 62 415	● 57 432	● 38 814	● 51 496	● 82 478	● 65 812	35 423	42 130	
			2013	s							● 50 275	● 44 476	● 61 491	● 59 119	● 40 377	● 52 889	● 85 818	● 68 913	35 776	43 770	
			2014	s							● 52 738	● 46 079	● 61 481	● 60 511	● 42 108	● 55 549	● 88 320	● 73 065	37 423	44 466	
			2015	s							● 56 177	● 48 841	● 66 645	● 63 132	● 42 926	● 58 470	● 92 357	● 77 111	39 681	46 837	
			2016	s							● 57 122	● 50 436	● 70 319	● 63 730	● 44 722	● 59 459	● 96 237	● 80 093	40 704	48 494	
			2017	s							● 61 009	● 52 925	● 75 198	● 68 586	● 47 642	● 64 083	● 103 401	● 87 099	43 194	51 789	
			2018	s	56 851		8696,5	15,3%	17 393	36,1%	↑	● 65 547	● 56 353	● 82 362	● 74 576	● 50 226	● 70 846	● 108 264	● 94 373	45 949	55 230
			2019	s								- n	- n	- n	- n	- n	- n	- n	- n	- n	- n
2	Przeciętna długość życia mężczyzny w metropolii (dane wg. podregionów)	lata	2011	s							● 72,8	● 73,6	● 75,1	● 70,6	● 72,1	● 70,1	● 74,9	● 74,0	71,8	72,4	
			2012	s							● 73,5	● 73,6	● 74,9	● 70,7	● 72,8	● 70,4	● 74,7	● 74,6	72,6	72,7	
			2013	s							● 74,2	● 74,1	● 75,6	● 71,2	● 73,6	● 70,1	● 74,5	● 74,1	72,7	73,1	
			2014	s							● 74,3	● 73,9	● 74,1	● 72,9	● 74,0	● 71,2	● 74,8	● 74,2	73,6	73,8	
			2015	s							● 74,0	● 73,7	● 74,0	● 72,9	● 74,0	● 71,5	● 74,9	● 74,3	73,5	73,6	
			2016	s							● 74,1	● 73,9	● 74,1	● 73,3	● 74,5	● 71,9	● 74,9	● 74,7	73,5	73,9	
			2017	s							● 74,1	● 74,4	● 74,6	● 73,3	● 74,3	● 72,1	● 75,3	● 74,6	73,7	74,0	
			2018	s							● 73,8	● 73,8	● 74,3	● 73,6	● 74,1	● 72,1	● 74,8	● 74,3	73,6	73,8	
			2019	s	73,3		62,5%	0,9%	1,25	1,4%	↑	● 74,1	● 74,2	● 74,6	● 73,7	● 74,7	● 73,0	● 75,4	● 74,7	73,6	73,8
3	Przeciętna długość życia kobiety w metropolii (dane wg. podregionów)	lata	2011	s							● 81,1	● 81,6	● 81,8	● 78,5	● 81,2	● 78,4	● 81,4	● 81,6	80,4	80,9	
			2012	s							● 81,8	● 81,9	● 81,7	● 78,7	● 82,6	● 79,1	● 80,9	● 81,3	80,5	81,0	
			2013	s							● 81,0	● 81,9	● 81,9	● 78,6	● 82,6	● 79,3	● 81,0	● 82,2	80,5	81,1	
			2014	s							● 81,7	● 81,0	● 81,3	● 80,0	● 82,1	● 80,3	● 81,0	● 81,9	80,9	81,6	
			2015	s							● 81,3	● 81,2	● 81,4	● 89,9	● 82,8	● 80,1	● 81,5	● 81,7	81,1	81,6	
			2016	s							● 82,8	● 81,5	● 81,5	● 80,5	● 82,7	● 80,5	● 81,7	● 82,0	81,6	81,9	
			2017	s							● 81,2	● 81,0	● 81,0	● 80,5	● 82,1	● 80,3	● 81,9	● 81,7	81,2	81,8	
			2018	s							● 81,2	● 81,1	● 81,1	● 80,7	● 82,3	● 80,5	● 82,0	● 82,0	81,1	81,7	
			2019	s	81,2		0,2	0,3%	0,5	0,6%	↑	● 81,6	● 81,4	● 81,6	● 80,6	● 82,6	● 80,9	● 82,2	● 82,4	81,2	81,8
4	Poziom bezrobocia w metropolii (udział bezrobotnych zarejestrowanych w liczbie ludności w wieku produkcyjnym)	zł	2011	d							● 6,9%	● 7,4%	● 5,3%	● 6,0%	● 7,5%	● 8,5%	● 3,2%	● 4,9%	9,7%	8,0%	
			2012	d							● 7,4%	● 7,9%	● 5,9%	● 6,7%	● 8,1%	● 9,5%	● 3,9%	● 5,6%	10,1%	8,7%	
			2013	d							● 7,2%	● 8,1%	● 6,1%	● 6,9%	● 8,4%	● 9,8%	● 3,9%	● 5,7%	10,0%	8,8%	
			2014	d							● 6,2%	● 7,0%	● 5,2%	● 6,0%	● 7,4%	● 8,4%	● 3,0%	● 4,4%	8,6%	7,5%	
			2015	d							● 4,8%	● 5,5%	● 4,2%	● 5,2%	● 6,9%	● 7,5%	● 2,4%	● 3,7%	7,4%	6,5%	
			2016	d							● 3,6%	● 5,1%	● 3,5%	● 4,3%	● 6,3%	● 6,4%	● 2,0%	● 3,2%	6,2%	5,6%	
			2017	d							● 2,7%	● 4,2%	● 2,9%	● 3,5%	● 5,5%	● 5,3%	● 1,5%	● 2,6%	5,0%	4,6%	
			2018	d							● 2,3%	● 3,8%	● 2,8%	● 3,0%	● 5,0%	● 4,7%	● 1,3%	● 2,3%	4,4%	4,2%	
			2019	d	4,6%		2,3%	51,9%	-4,7%	-68,3%	→	● 2,2%	● 3,2%	● 2,5%	● 2,4%	● 4,6%	● 4,2%	● 1,1%	● 2,1%	4,1%	3,8%
5	Wartość dodana brutto na jednego pracującego (dane wg. podregionów)	zł	2011	s							● 104 691	● 86 319	● 99 087	● 111 080	● 82 091	● 95 436	● 113 423	● 104 420	98 125	98 742	
			2012	s							● 110 249	● 92 047	● 107 245	● 114 733	● 89 730	● 101 935	● 118 368	● 112 094	103 950	103 870	
			2013	s							● 112 574	● 95 651	● 109 663	● 116 184	● 94 305	● 105 516	● 124 419	● 117 814	107 015	107 098	
			2014	s							● 116 904	● 97 200	● 111 784	● 120 396	● 96 583	● 109 577	● 127 133	● 119 679	110 941	109 951	
			2015	s							● 122 399	● 100 420	● 115 107	● 124 839	● 96 870	● 114 562	● 130 968	● 124 678	115 781	113 637	
			2016	s							● 121 299	● 101 697	● 114 081	● 126 151	● 98 590	● 113 175	● 132 356	● 125 507	115 079	113 875	
			2017	s							● 123 283	● 105 085	● 117 011	● 131 312	● 102 585	● 116 366	● 136 264	● 129 496	117 915	118 027	
			2018	s	116 231		11 536	9,9%	23 071	22,0%	↑	● 127 766	● 110 644	● 121 911	● 138 384	● 106 270	● 122 902	● 141 635	● 136 870	122 340	123 451
			2019	s								- n	- n	- n	- n	- n	- n	- n	- n	- n	- n

Lp.	Nazwa zmiennej diagnostycznej	Miano	Rok	[S] / [D]	Wartość średnia	Odchylenie standardowe	Współczynnik zmienności	Delta (Δ)	Delta / Baza	Kierunek zmian	Szczecin	Bydgoszcz	Gdańsk	Katowice	Lublin	Łódź	Poznań	Wrocław	WZP	Polska		
6	Przeciętne miesięczne wynagrodzenie brutto w metropolii (ważona liczbą pracujących)	zł	2011	s							● 3563,6	● 3183,8	● 3836,0	● 3726,4	● 3445,6	● 3 272,0	● 3712,4	● 3610,1	3289,6	3625,2		
			2012	s								● 3683,9	● 3291,6	● 3953,9	● 3799,1	● 3576,0	● 3 402,3	● 3830,8	● 3715,5	3417,8	3744,4	
			2013	s									● 3819,0	● 3424,4	● 4126,2	● 3969,0	● 3 691,1	● 3 535,5	● 3944,5	● 3884,7	3539,1	3877,4
			2014	s									● 3946,7	● 3518,4	● 4313,8	● 4052,0	● 3835,5	● 3 655,3	● 4025,9	● 4063,0	3649,3	4004,0
			2015	s									● 4138,0	● 3670,1	● 4447,5	● 4226,0	● 3902,9	● 3 855,3	● 4190,1	● 4243,2	3793,7	4150,9
			2016	s									● 4282,8	● 3772,8	● 4607,4	● 4317,8	● 4005,0	● 4 027,2	● 4394,7	● 4458,5	3946,3	4290,5
			2017	s									● 4493,1	● 4003,1	● 4845,1	● 4501,4	● 4248,9	● 4 267,5	● 4632,7	● 4739,6	4154,3	4527,9
			2018	s									● 4780,4	● 4288,3	● 5141,1	● 4826,1	● 4496,6	● 4 588,0	● 4890,0	● 5046,8	4432,0	4834,8
			2019	s	4347,3	783,8	18,0%	1567,5	44,0%	↑	● 5131,1	● 4699,7	● 5515,5	● 5194,3	● 4829,9	● 4 955,1	● 5250,7	● 5453,9	4769,7	5181,6		

Monitoring Strategii - monitoring wskaźnikowy Celu 1

Lp.	Nazwa zmiennej diagnostycznej	Miano	Rok	[S] / [D]	Wartość średnia	Odchylenie standardowe	Współczynnik zmienności	Delta (Δ)	Delta / Baza	Kierunek zmian	Szczecin	Bydgoszcz	Gdańsk	Katowice	Lublin	Łódź	Poznań	Wrocław	WZP	Polska	
1	Udział terenów zielonych i lasów gminnych w powierzchni miasta z wyłączeniem gruntów pod wodami Źródło: GUS. Aktualizacja danych: 2020.10.15	[%]	2011	s							● 14,9%	● 11,3%	● 8,4%	● 7,3%	● 8,2%	● 12,2%	● 14,8%	● 10,3%	0,4%	0,6%	
			2012	s								● 14,9%	● 11,3%	● 8,4%	● 7,3%	● 9,0%	● 12,9%	● 14,8%	● 10,4%	0,4%	0,6%
			2013	s								● 14,5%	● 12,0%	● 8,5%	● 7,3%	● 9,6%	● 12,8%	● 14,6%	● 10,4%	0,4%	0,6%
			2014	s								● 14,5%	● 12,0%	● 8,6%	● 7,4%	● 9,6%	● 12,9%	● 17,3%	● 10,6%	0,4%	0,6%
			2015	s								● 14,9%	● 11,1%	● 8,8%	● 7,3%	● 9,7%	● 12,9%	● 17,0%	● 10,8%	0,4%	0,6%
			2016	s								● 15,2%	● 11,3%	● 9,0%	● 7,7%	● 9,5%	● 13,1%	● 17,5%	● 11,0%	0,5%	0,6%
			2017	s								● 15,3%	● 11,4%	● 9,0%	● 5,7%	● 9,6%	● 13,9%	● 17,6%	● 12,6%	0,5%	0,6%
			2018	s								● 16,3%	● 11,3%	● 9,2%	● 5,4%	● 9,7%	● 13,6%	● 17,4%	● 13,2%	0,5%	0,6%
			2019	s	15,5%	0,6%	3,8%	1,2%	7,9%	↑		● 16,1%	● 11,3%	● 9,2%	● 5,5%	● 9,6%	● 13,6%	● 17,5%	● 11,3%	0,5%	0,6%
2	Udział powierzchni objętej obowiązkowymi miejscowymi planami zagospodarowania przestrzennego w powierzchni ogółem Źródło: GUS. Aktualizacja danych: 2021.02.06	[%]	2011	s							● 54,4%	● 32,0%	● 67,7%	● 20,9%	● 45,4%	● 5,4%	● 32,3%	● 47,7%	17,3%	27,8%	
			2012	s								● 58,2%	● 32,2%	● 70,8%	● 20,9%	● 46,6%	● 5,4%	● 35,5%	● 52,6%	18,6%	28,6%
			2013	s								● 60,4%	● 35,4%	● 67,3%	● 21,1%	● 44,3%	● 6,2%	● 41,2%	● 56,4%	19,1%	29,4%
			2014	s								● 61,2%	● 35,0%	● 68,2%	● 22,1%	● 48,3%	● 8,7%	● 42,4%	● 58,0%	19,4%	29,9%
			2015	s								● 62,3%	● 36,2%	● 68,4%	● 22,2%	● 48,6%	● 10,7%	● 43,1%	● 58,6%	20,0%	30,3%
			2016	s								● 63,2%	● 37,3%	● 68,8%	● 26,1%	● 52,7%	● 16,2%	● 43,5%	● 58,8%	20,2%	30,8%
			2017	s								● 66,0%	● 38,5%	● 69,0%	● 26,7%	● 52,8%	● 18,2%	● 46,1%	● 59,4%	20,4%	31,1%
			2018	s								● 70,4%	● 39,1%	● 69,3%	● 26,7%	● 54,7%	● 20,6%	● 47,7%	● 60,1%	21,3%	31,5%
			2019	s	63,4%	8,9%	14,1%	17,9%	32,8%	↑		● 72,3%	● 39,5%	● 69,2%	● 27,7%	● 55,2%	● 24,5%	● 49,1%	● 60,4%	21,9%	31,9%
3	Przeciętna powierzchnia użytkowa mieszkania na 1 osobę Źródło: GUS. Aktualizacja danych: 2021.02.11	[m ²]	2011	s							● 26,0	● 22,9	● 25,1	● 26,6	● 24,0	● 25,4	● 27,9	● 31,2	25,0	25,6	
			2012	s								● 26,2	● 23,2	● 25,7	● 26,9	● 24,4	● 25,8	● 28,4	● 31,8	25,3	25,9
			2013	s								● 26,5	● 23,5	● 26,2	● 27,3	● 25,1	● 26,3	● 28,8	● 32,5	25,6	26,3
			2014	s								● 26,9	● 23,8	● 26,7	● 27,8	● 25,5	● 26,7	● 29,3	● 32,9	26,0	26,7
			2015	s								● 27,2	● 24,1	● 27,1	● 28,2	● 26,0	● 27,1	● 29,9	● 33,4	26,3	27,0
			2016	s								● 27,6	● 24,4	● 27,7	● 28,7	● 26,4	● 27,5	● 30,4	● 34,1	26,7	27,4
			2017	s								● 28,1	● 24,7	● 28,4	● 29,3	● 26,9	● 28,0	● 30,9	● 34,9	27,1	27,8
			2018	s								● 28,6	● 25,0	● 29,0	● 29,6	● 27,4	● 28,5	● 31,5	● 35,6	27,5	28,2
			2019	s	27,6	1,6	5,6%	3,1	11,9%	↑		● 29,1	● 25,4	● 29,7	● 30,1	● 27,8	● 29,1	● 32,1	● 36,4	27,9	28,7
4	Lekarze na 10 tys. ludności Źródło: GUS. Aktualizacja danych: 2020.11.26	osoba	2011	s							● 49	● 45	● 33	● 58	● 65	● 46	● 35	● 42	23	21	
			2012	s							● - 15	● - 15	● - 15	● - 15	● - 15	● - 15	● - 15	● - 15	23	22	
			2013	s								● 52	● 53	● 36	● 63	● 75	● 49	● 41	● 49	24	22
			2014	s								● 51	● 54	● 42	● 62	● 72	● 55	● 41	● 50	24	23
			2015	s								● 54	● 59	● 45	● 65	● 77	● 53	● 43	● 50	24	23
			2016	s								● 56	● 63	● 48	● 67	● 80	● 58	● 48	● 52	24	24
			2017	s								● 57	● 65	● 48	● 68	● 77	● 56	● 47	● 50	25	23
			2018	s								● 61	● 66	● 46	● 66	● 77	● 53	● 44	● 51	27	23
			2019	s	57,4	8,1	14,1%	16,2	32,8%	↑		● 66	● 66	● 46	● 72	● 78	● 61	● 44	● 54	27	24

Lp.	Nazwa zmiennej diagnostycznej	Miano	Rok	[S] / [D]	Wartość średnia	Odchylenie standardowe	Współczynnik zmienności	Delta (Δ)	Delta / Baza	Kierunek zmian	Szczecin	Bydgoszcz	Gdańsk	Katowice	Lublin	Łódź	Poznań	Wrocław	WZP	Polska	
5	Osoby ćwiczące (w klubach) do 18 roku życia na 1 000 mieszkańców do 18 roku życia Źródło: GUS. Zasilanie co 2 lata. Aktualizacja danych: 2019.06.19	osoba	2010	s							● 117	● 87	● 62	● 107	● 85	● 72	● 81	● 91	96	79	
			2012	s							● 114	● 111	● 52	● 110	● 86	● 89	● 80	● 102	97	85	
			2014	s								● 122	● 103	● 59	● 130	● 83	● 96	● 107	● 87	101	87
			2016	s								● 138	● 123	● 70	● 152	● 89	● 99	● 103	● 124	110	101
			2018	s	130,8	13,6	10,4%	27,2	23,2%	↑		● 144	● 117	● 81	● 193	● 99	● 96	● 115	● 116	107	103
6	Zgony z powodu nowotworów ogółem na 100 tys. ludności Źródło: GUS. Aktualizacja danych: 2021.02.07	-	2011	d							● 292	● 303	● 282	● 311	● 238	● 337	● 287	● 279	256	249	
			2012	d							● 297	● 328	● 277	● 344	● 245	● 329	● 290	● 282	268	256	
			2013	d							● 292	● 312	● 300	● 327	● 225	● 335	● 283	● 277	271	257	
			2014	d							● 298	● 298	● 313	● 339	● 246	● 342	● 308	● 300	273	261	
			2015	d							● 320	● 323	● 318	● 351	● 262	● 374	● 294	● 304	285	274	
			2016	d							● 293	● 332	● 327	● 351	● 274	● 360	● 312	● 303	281	276	
			2017	d							● 308	● 337	● 312	● 372	● 291	● 364	● 318	● 306	285	278	
			2018	d	310,1	18,6	6,0%	37,1	12,7%	↓		● 329	● 352	● 339	● 383	● 282	● 372	● 325	● 317	292	285
			2019	d								- n	- n	- n	- n	- n	- n	- n	- n	- n	- n
7	Zgony osób z powodu chorób układu krążenia na 100 tys. Ludności Źródło: GUS. Aktualizacja danych: 2021.02.07	-	2011	d							● 437	● 378	● 364	● 541	● 430	● 573	● 397	● 464	406	441	
			2012	d							● 460	● 435	● 411	● 509	● 426	● 562	● 448	● 485	435	461	
			2013	d							● 475	● 424	● 408	● 541	● 410	● 551	● 433	● 475	449	461	
			2014	d							● 461	● 385	● 406	● 501	● 412	● 546	● 392	● 450	432	441	
			2015	d							● 493	● 479	● 407	● 523	● 428	● 538	● 413	● 493	461	469	
			2016	d							● 501	● 363	● 414	● 497	● 465	● 476	● 356	● 417	450	437	
			2017	d							● 508	● 353	● 433	● 531	● 414	● 485	● 349	● 453	454	435	
			2018	d	483,9	47,0	9,7%	94,0	21,5%	↓		● 531	● 388	● 476	● 487	● 416	● 481	● 379	● 456	470	437
			2019	d								- n	- n	- n	- n	- n	- n	- n	- n	- n	
8	Osoby korzystające ze świadczeń pomocy społecznej na 1000 mieszkańców Źródło: GUS. Aktualizacja danych: 2020.10.15.	osoba	2011	d							● 50	● 45	● 33	● 55	● 52	● 57	● 47	● 22	97	81	
			2012	d							● 53	● 46	● 33	● 57	● 53	● 59	● 49	● 21	97	81	
			2013	d							● 47	● 49	● 33	● 57	● 57	● 64	● 49	● 23	97	83	
			2014	d							● 43	● 44	● 31	● 56	● 54	● 59	● 45	● 23	85	77	
			2015	d							● 39	● 39	● 30	● 54	● 53	● 54	● 43	● 20	77	71	
			2016	d							● 36	● 33	● 29	● 51	● 48	● 50	● 41	● 18	69	64	
			2017	d							● 30	● 30	● 26	● 48	● 40	● 44	● 39	● 17	60	57	
			2018	d							● 27	● 27	● 24	● 44	● 33	● 50	● 37	● 15	54	51	
			2019	d	37	13	36,2%	-27	-53,2	↑		● 22	● 29	● 22	● 41	● 29	● 34	● 35	● 14	48	46

Lp.	Nazwa zmiennej diagnostycznej	Miano	Rok	[S] / [D]	Wartość średnia	Odczylenie standardowe	Współczynnik zmienności	Delta (Δ)	Delta / Baza	Kierunek zmian	Szczecin	Bydgoszcz	Gdańsk	Katowice	Lublin	Łódź	Poznań	Wrocław	WZP	Polska		
9	Wykrywalność przestępstw Źródło: GUS. Aktualizacja danych: 2021.02.07	-	2013	s							●61,0	●61,6	●55,7	●50,6	●52,6	●47,8	●57,7	●50,4	69,6	67,0		
			2014	s								●61,5	●62,0	●46,6	●59,9	●57,7	●42,9	●51,4	●45,4	67,4	65,2	
			2015	s									●63,6	●60,7	●43,0	●56,4	●52,7	●44,0	●49,0	●43,1	69,9	64,7
			2016	s									●65,2	●60,1	●47,3	●57,6	●56,4	●44,1	●47,9	●42,7	71,3	66,5
			2017	s									●69,7	●64,8	●54,4	●68,0	●64,1	●47,9	●55,9	●44,9	73,7	71,7
			2018	s									●73,6	●72,2	●53,4	●68,3	●67,1	●48,0	●62,8	●43,0	76,0	73,4
			2019	s	73,1		12,05	16,5%	24,1	39,5%	↑		●85,1	●74,6	●62,2	●67,6	●73,6	●49,9	●53,7	●46,0	81,4	73,1
10	Zagrożenie przestępczością Liczba przestępstw kryminalnych w przeliczeniu na 100 tys. miesz- kańców. Źródło: GUS. Aktualizacja danych: 2021.02.07	-	2013	d							●2961	●2135	●2505	●4612	●2634	●3022	●4370	●4594	2144	1890		
			2014	d								●2543	●1564	●2049	●3706	●2024	●2346	●3311	●3519	1758	1531	
			2015	d								●2078	●1383	●1814	●2949	●1718	●2099	●2747	●3211	1511	1359	
			2016	d								●1950	●1389	●1769	●2573	●1513	●1923	●2572	●3042	1459	1276	
			2017	d								●2072	●1305	●1645	●2636	●1424	●1741	●2097	●2614	1404	1207	
			2018	d								●2557	●1340	●1728	●2343	●1418	●1584	●1979	●2482	1616	1280	
			2019	d	3910		949	24,3%	1897	13,7%	↓		●4859	●1394	●1817	●2461	●1434	●1572	●2024	●2357	2232	1321
11	Widzowie i słuchacze teatrów i instytucji muzycznych na 1000 mieszkańców Źródło: GUS. Aktualizacja danych: 2020.04.09	osoba	2011	s							●484	●506	●553	●452	●426	●501	●625	●410	134	180		
			2012	s								●528	●528	●624	●374	●457	●519	●644	●444	149	180	
			2013	s								●585	●496	●606	●401	●332	●532	●604	●541	167	182	
			2014	s								●660	●498	●577	●651	●379	●596	●623	●620	201	193	
			2015	s								●721	●542	●691	●1122	●398	●604	●653	●699	218	210	
			2016	s								●745	●530	●718	●1278	●491	●628	●653	●760	221	219	
			2017	s								●801	●428	●742	●1258	●553	●664	●682	●765	236	226	
			2018	s								●854	●474	●850	●1315	●587	●777	●660	●805	249	230	
			2019	s	656,4		172,4	26,3%	344,8	71,2%	↑		●829	●480	●869	●944	●538	●688	●713	●747	249	251
12	Odsetek dzieci w wieku (3-6 lat) objętych wychowaniem przed- szkolnym Źródło: GUS. Aktualizacja danych: 2021.02.07	[%]	2011	s							●80,3	●79,4	●71,9	●85,1	●88,4	●84,0	●89,8	●82,0	67,7	70,8		
			2012	s								●79,5	●78,8	●72,9	●85,6	●87,0	●85,4	●90,1	●82,3	67,5	71,6	
			2013	s								●81,0	●80,1	●77,3	●86,9	●91,1	●87,6	●91,4	●85,5	71,3	75,3	
			2014	s								●89,5	●88,5	●85,2	●94,7	●99,7	●94,5	●98,5	●91,2	78,5	82,3	
			2015	s								●0,0	●0,0	●0,0	●0,0	●0,0	●0,0	●0,0	●0,0	0,0	0,0	
			2016	s								●85,7	●86,0	●81,4	●88,0	●96,3	●87,8	●89,9	●86,4	75,6	80,7	
			2017	s								●95,3	●92,2	●90,2	●93,2	●99,4	●93,7	●95,8	●93,4	82,8	86,4	
			2018	s								●99,5	●95,3	●92,8	●97,0	●101,4	●96,4	●97,9	●97,9	86,8	89,5	
			2019	s	90,8		10,45	11,5%	20,9	26,0%	↑		●101,2	●96,8	●91,6	●97,4	●98,2	●95,0	●95,6	●97,0	87,9	90,4

Lp.	Nazwa zmiennej diagnostycznej	Miano	Rok	[S] / [D]	Wartość średnia	Odchylenie standardowe	Współczynnik zmienności	Delta (Δ)	Delta / Baza	Kierunek zmian	Szczecin	Bydgoszcz	Gdańsk	Katowice	Lublin	Łódź	Poznań	Wrocław	WZP	Polska		
13	Odsetek dzieci objętych opieką w żłobkach Źródło: GUS. Aktualizacja danych: 2021.02.07	[%]	2011	s							●6,0	●6,6	●4,6	●6,8	●7,4	●12,0	●7,6	●12,3	3,9	3,9		
			2012	s								●6,4	●9,1	●4,7	●8,2	●8,6	●13,4	●9,3	●15,2	4,6	4,6	
			2013	s									●9,2	●8,6	●5,9	●8,3	●10,7	●14,0	●12,1	●16,9	6,0	6,0
			2014	s									●11,2	●10,1	●8,5	●12,2	●11,8	●14,8	●15,8	●20,1	7,3	7,3
			2015	s									●13,3	●10,9	●9,9	●14,7	●13,0	●15,4	●16,7	●22,3	8,6	8,6
			2016	s									●14,2	●11,5	●10,6	●16,9	●15,1	●16,2	●18,6	●22,8	9,3	7,8
			2017	s									●13,8	●11,5	●11,5	●19,6	●17,5	●16,3	●20,6	●25,4	10,0	9,3
			2018	s									●17,0	●13,7	●13,2	●22,6	●20,5	●17,2	●21,1	●28,0	12,6	12,6
			2019	s	12,6		6,6	52,4%	13,2	220,0%	↑		●19,2	●18,0	●16,9	●25,7	●23,5	●18,5	●23,0	●30,0	14,7	14,7
14	Zanieczyszczenie powietrza: PM10, µg/m³; PM25, µg/m³; BaP, ng/m³; NOx, µg/m³ Źródło: GIOŚ. Aktualizacja danych: 2020.08.04	-	2015	d							●19,3	●32,1	●21,5	●54,1	●23,0	●25,8	●28,5	●39,8	-	-		
			2016	d								●20,2	●30,0	●22,7	●54,8	●20,0	●24,8	●27,8	●37,8	-	-	
			2017	d								●17,5	●30,5	●20,2	●58,7	●20,6	●25,5	●25,0	●33,9	-	-	
			2018	d								●20,1	●31,1	●22,4	●54,0	●20,8	●24,2	●26,0	●32,5	-	-	
			2019	d	17,5	1,8	10,5%	-3,7	-19,0%	↑		●15,7	●25,9	●17,9	●49,4	●17,4	●20,3	●25,9	●28,8	-	-	

3.3. Monitoring Strategii - monitoring wskaźnikowy celu 2

Lp.	Nazwa zmiennej diagnostycznej	Miano	Rok	[S]/[D]	Wartość średnia	Odchylenie standardowe	Współczynnik zmienności	Delta (Δ)	Delta / Baza	Kierunek zmian	Szczecin	Bydgoszcz	Gdańsk	Katowice	Lublin	Łódź	Poznań	Wrocław	WZP	Polska		
1	Nakłady inwestycyjne w przedsiębiorstwach na mieszkańca	[zł]	2011	s								● 2 935	● 3 498	● 6 871	● 7 557	● 4 383	● 3 682	● 6 225	● 6 346	2 482	3 392	
			2012	s								● 2 780	● 3 337	● 6 544	● 8 259	● 4 262	● 3 275	● 6 886	● 5 839	2 918	3 324	
			2013	s									● 2 952	● 3 696	● 6 592	● 7 275	● 3 496	● 3 566	● 6 212	● 5 658	3 257	3 453
			2014	s									● 3 568	● 3 994	● 8 552	● 6 095	● 4 273	● 4 466	● 7 495	● 6 839	3 020	3 905
			2015	s									● 4 586	● 5 115	● 9 540	● 6 391	● 4 814	● 5 097	● 6 665	● 7 339	3 646	4 347
			2016	s									● 3 034	● 3 537	● 8 172	● 5 978	● 3 861	● 3 869	● 6 791	● 7 415	2 412	3 880
			2017	s									● 3 037	● 3 660	● 10 225	● 8 047	● 3 881	● 3 833	● 7 633	● 8 849	3 037	4 141
			2018	s									● 3 169	● 4 579	● 9 891	● 5 978	● 4 524	● 5 279	● 8 651	● 7 218	3 157	4 725
			2019	s	3179		243,5	7,7%	487	16,6%	↑		● 3 422	● 4 051	● 9 779	● 6 911	● 4 936	● 5 565	● 11 444	● 6 042	3 247	5 207
2	Podmioty zatrudniające 250 i więcej osób na 10 tys. Mieszkańców	-	2011	s								● 1,6	● 2,0	● 2,0	● 3,6	● 2,0	● 1,8	● 3,2	● 2,5	0,9	1,2	
			2012	s									● 1,5	● 1,9	● 1,9	● 3,5	● 2,0	● 1,7	● 3,0	● 2,5	0,8	1,2
			2013	s									● 1,5	● 1,8	● 1,9	● 3,5	● 2,0	● 1,8	● 3,0	● 2,6	0,8	1,2
			2014	s									● 1,5	● 1,8	● 1,9	● 3,5	● 2,0	● 1,8	● 3,0	● 2,5	0,8	1,2
			2015	s									● 1,5	● 1,7	● 2,0	● 3,5	● 1,8	● 1,7	● 3,0	● 2,5	0,8	1,2
			2016	s									● 1,5	● 1,8	● 2,0	● 3,5	● 1,8	● 1,7	● 2,9	● 2,5	0,8	1,2
			2017	s									● 1,5	● 1,8	● 1,9	● 3,4	● 1,8	● 1,7	● 2,9	● 2,5	0,8	1,2
			2018	s									● 1,5	● 1,8	● 1,9	● 3,5	● 1,7	● 1,6	● 2,8	● 2,4	0,8	1,1
			2019	s	1,56	7,1%	4,6%	-0,14	-8,7%	↗		● 1,5	● 1,8	● 1,9	● 3,6	● 1,7	● 1,7	● 2,9	● 2,3	0,8	1,1	
3	Podmioty wpisane do rejestru REGON na 10 tys. mieszkańców	-	2011	s								● 1590	● 1182	● 1419	● 1376	● 1182	● 1197	● 1796	● 1605	1246	1004	
			2012	s								● 1617	● 1201	● 1470	● 1434	● 1217	● 1244	● 1861	● 1665	1261	1032	
			2013	s									● 1649	● 1208	● 1513	● 1481	● 1261	● 1276	● 1917	● 1714	1277	1057
			2014	s									● 1653	● 1195	● 1541	● 1509	● 1272	● 1296	● 1963	● 1739	1279	1071
			2015	s									● 1676	● 1205	● 1586	● 1552	● 1289	● 1315	● 2006	● 1781	1290	1089
			2016	s									● 1700	● 1213	● 1626	● 1588	● 1306	● 1331	● 2045	● 1826	1295	1103
			2017	s									● 1727	● 1220	● 1671	● 1625	● 1335	● 1353	● 2090	● 1882	1308	1121
			2018	s									● 1716	● 1208	● 1651	● 1610	● 1335	● 1350	● 2082	● 1915	1317	1136
			2019	s	1 653	66	4,0%	131,0	8,2%	↑		● 1721	● 1245	● 1696	● 1655	● 1359	● 1384	● 2158	● 1909	1354	1175	
4	Kapitał zagraniczny na 1 mieszkańca w wieku produkcyjnym	[zł]	2011	s								● 3 374	● 2 630	● 12 090	● 4 514	● 2 027	● 5 244	● 18 571	● 18 421	3 623	6 652	
			2012	s								● 3 028	● 2 753	● 12 304	● 4 084	● 2 169	● 5 521	● 19 080	● 20 407	4 288	7 290	
			2013	s									● 3 657	● 2 358	● 12 642	● 5 777	● 1 959	● 5 640	● 19 301	● 20 934	4 585	7 708
			2014	s									● 3 993	● 3 658	● 13 600	● 6 215	● 2 145	● 5 775	● 20 265	● 19 727	7 006	8 081
			2015	s									● 4 123	● 2 640	● 14 918	● 7 324	● 2 131	● 6 564	● 20 419	● 22 699	7 216	8 495
			2016	s									● 3 959	● 2 817	● 8 034	● 7 537	● 2 616	● 6 818	● 22 413	● 24 209	6 256	8 744
			2017	s									● 4 390	● 3 513	● 7 835	● 6 733	● 2 652	● 7 064	● 23 598	● 24 853	6 246	8 680
			2018	s	3 908	534	13,7%	1 067	31,6%	↑		● 4 441	● 3 670	● 8 457	● 6 656	● 3 801	● 7 988	● 23 349	● 23 396	6 419	8 751	
			2019	s									- n	- n	- n	- n	- n	- n	- n	- n	- n	- n

Lp.	Nazwa zmiennej diagnostycznej	Miano	Rok	[S] / [D]	Wartość średnia	Odczylenie standardowe	Współczynnik zmienności	Delta (Δ)	Delta / Baza	Kierunek zmian	Szczecin	Bydgoszcz	Gdańsk	Katowice	Lublin	Łódź	Poznań	Wrocław	WZP	Polska
5	Środki z UE dla JST na mieszkańca	[zł]	2011	s							● 126	● 284	● 303	● 69	● 319	● 57	● 72	● 399	48	93
			2012	s							● 287	● 165	● 1927	● 114	● 454	● 166	● 344	● 534	93	143
			2013	s							● 253	● 129	● 1410	● 457	● 1041	● 367	● 268	● 413	89	130
			2014	s							● 294	● 112	● 810	● 454	● 763	● 357	● 286	● 293	104	144
			2015	s							● 546	● 194	● 697	● 280	● 437	● 736	● 970	● 276	148	136
			2016	s							● 349	● 107	● 379	● 75	● 239	● 346	● 166	● 334	96	71
			2017	s							● 18	● 116	● 151	● 58	● 488	● 91	● 130	● 109	14	61
			2018	s							● 112	● 385	● 275	● 196	● 858	● 201	● 174	● 226	58	112
			2019	s	227,7	101,8	44,7%	203,5	161,7%	↑	● 329	● 588	● 351	● 413	● 444	● 200	● 222	● 251	119	128
6	Podatek dochodowy od osób prawnych na mieszkańca	[zł]	2011	s							● 69,4	● 61,3	● 133,3	● 231,3	● 71,8	● 95,0	● 180,9	● 100,9	33,8	59,2
			2012	s							● 66,9	● 76,3	● 97,7	● 162,3	● 71,1	● 91,3	● 160,2	● 119,4	34,5	58,4
			2013	s							● 61,5	● 60,2	● 135,2	● 162,5	● 83,3	● 90,8	● 150,9	● 115,6	34,1	54,1
			2014	s							● 63,3	● 66,9	● 134,9	● 179,6	● 80,2	● 84,4	● 166,2	● 135,2	34,8	55,4
			2015	s							● 70,9	● 84,4	● 152,2	● 184,0	● 85,6	● 98,5	● 214,9	● 161,6	36,7	61,3
			2016	s							● 78,5	● 86,5	● 142,9	● 208,4	● 82,1	● 105,6	● 229,5	● 165,1	39,8	64,5
			2017	s							● 77,9	● 86,9	● 171,6	● 203,6	● 93,8	● 102,7	● 241,7	● 159,0	42,5	72,6
			2018	s							● 79,9	● 95,6	● 185,8	● 265,7	● 122,2	● 123,8	● 270,3	● 180,2	44,3	84,4
			2019	s	83,7	14,3	17,1%	28,6	41,2%	↑	● 98,0	● 97,2	● 297,5	● 338,2	● 143,1	● 149,5	● 327,0	● 205,5	49,9	95,1
7	Nakłady na działalność innowacyjną przedsiębiorstw (z wyłączeniem nakładów na B+R) na mieszkańca (dane dla województw)	[zł]	2011	s							● 344	● 250	● 341	● 749	● 213	● 842	● 536	● 516	344	469
			2012	s							● 571	● 219	● 240	● 533	● 202	● 853	● 467	● 493	571	463
			2013	s							● 482	● 360	● 459	● 475	● 183	● 625	● 525	● 892	482	440
			2014	s							● 549	● 371	● 462	● 620	● 164	● 1053	● 694	● 874	549	521
			2015	s							● 863	● 373	● 517	● 529	● 191	-64	● 775	● 902	863	676
			2016	s							● 378	● 306	● 385	● 519	● 149	-57	● 584	● 944	378	601
			2017	s							● 307	● 322	● 684	● 488	● 237	● 1788	● 656	● 645	307	562
			2018	s							● 247	● 161	● 251	● 500	● 260	● 1243	● 449	● 182	247	379
			2019	s	243,6	100,9	41,4%	-201,8	-58,6%	↔	● 143	● 158	● 219	● 571	● 192	● 1021	● 430	● 454	143	356
8	Jednostki prowadzące działalność B+R na 10 tys. mieszkańców	[-]	2011	s							● 1,2	● 0,7	● 1,6	● 1,9	● 2,1	● 1,4	● 2,9	● 2,1	0,5	0,8
			2012	s							● 1,3	● 0,9	● 1,8	● 2,1	● 2,3	● 1,5	● 3,6	● 2,7	0,6	0,9
			2013	s							● 1,7	● 1,1	● 2,2	● 2,3	● 2,6	● 1,6	● 3,9	● 3,0	0,6	0,9
			2014	s							● 2,0	● 1,1	● 2,5	● 2,3	● 2,6	● 1,6	● 3,9	● 3,2	0,8	1,0
			2015	s							● 2,1	● 1,4	● 3,0	● 2,3	● 3,2	● 2,0	● 4,3	● 3,6	0,8	1,1
			2016	s							● 2,1	● 1,5	● 3,3	● 2,6	● 4,0	● 2,3	● 5,1	● 4,2	0,8	1,2
			2017	s							● 2,1	● 1,7	● 3,6	● 2,7	● 4,5	● 2,5	● 5,2	● 4,5	0,8	1,3
			2018	s							● 2,2	● 1,9	● 3,5	● 2,7	● 4,8	● 2,6	● 5,6	● 4,9	0,8	1,4
			2019	s	2	1	30,4%	1	87,2%	↑	● 2,2	● 2,1	● 3,9	● 3,1	● 5,4	● 2,8	● 6,0	● 5,3	0,9	1,5

9	Nakłady na działalność B+R na mieszkańca (dane dla województw)	[zł]	2011	s						● 114,1	● 89,3	● 274,4	● 223,3	● 173,8	● 228,0	● 263,8	● 248,7	114,1	303,3
			2012	s						● 130,4	● 145,1	● 442,2	● 281,0	● 300,8	● 301,7	● 393,3	● 333,2	130,4	372,5
			2013	s						● 107,3	● 109,3	● 407,3	● 275,5	● 186,1	● 268,9	● 287,7	● 312,2	107,3	374,6
			2014	s						● 104,7	● 122,3	● 448,8	● 265,2	● 321,0	● 280,5	● 305,3	● 367,9	104,7	420,1
			2015	s						● 129,8	● 174,6	● 501,6	● 295,4	● 342,4	● 294,0	● 378,6	● 441,2	129,8	469,7
			2016	s						● 110,4	● 139,1	● 535,5	● 263,9	● 292,6	● 281,1	● 310,9	● 371,8	110,4	466,9
			2017	s						● 192,8	● 209,9	● 541,9	● 336,2	● 314,1	● 346,3	● 357,0	● 522,9	192,8	535,6
			2018	s						● 252,3	● 291,5	● 750,8	● 412,1	● 380,2	● 485,2	● 444,7	● 659,9	252,3	667,7
			2019	s	206,9	92,8	44,9%	185,6	162,7%	↑	● 299,7	● 347,8	● 978,7	● 544,1	● 467,0	● 552,8	● 528,5	● 816,6	299,7
10	Miejsca noclegowe na 1000 mieszkańców	[msc]	2011	s						● 16	● 7	● 27	● 11	● 7	● 7	● 14	● 14	62	16
			2012	s						● 18	● 7	● 29	● 11	● 7	● 9	● 15	● 16	70	18
			2013	s						● 17	● 8	● 28	● 12	● 6	● 10	● 15	● 15	70	18
			2014	s						● 16	● 8	● 29	● 13	● 7	● 10	● 16	● 16	71	18
			2015	s						● 17	● 8	● 30	● 13	● 8	● 10	● 16	● 17	70	18
			2016	s						● 17	● 9	● 34	● 13	● 10	● 10	● 17	● 17	73	20
			2017	s						● 18	● 10	● 37	● 14	● 10	● 10	● 17	● 20	78	20
			2018	s						● 18	● 10	● 39	● 16	● 12	● 12	● 18	● 19	81	21
			2019	s	17,0	1,4	8,1%	2,7	17,6%	↑	● 18	● 11	● 41	● 16	● 14	● 12	● 19	● 22	86
11	Noclegi hotelowe udzielone turystom zagranicznym I-XII	[-]	2011	s						● 230 895	● 52 074	● 407 995	● 132 892	● 77 182	● 152 274	● 308 032	● 433 748	2 234 941	10 620 264
			2012	s						● 226 856	● 62 155	● 504 928	● 132 020	● 79 999	● 192 286	● 324 003	● 478 759	2 523 621	11 876 599
			2013	s						● 240 274	● 49 665	● 574 583	● 138 007	● 77 202	● 177 062	● 304 151	● 491 309	2 703 072	12 471 268
			2014	s						● 239 738	● 55 633	● 638 104	● 153 751	● 82 664	● 193 171	● 340 694	● 547 306	2 825 641	12 992 241
			2015	s						● 275 142	● 81 722	● 725 881	● 169 398	● 87 383	● 238 053	● 343 670	● 548 734	2 961 636	13 757 667
			2016	s						● 313 032	● 112 198	● 822 478	● 200 100	● 102 050	● 208 519	● 385 281	● 698 382	3 263 912	15 579 225
			2017	s						● 342 653	● 118 549	● 940 142	● 182 458	● 115 489	● 237 814	● 388 350	● 728 047	3 461 521	16 705 215
			2018	s						● 350 321	● 114 879	● 1 024 981	● 243 832	● 120 154	● 393 114	● 391 402	● 701 906	3 834 298	17 742 651
			2019	s	317 085	86 190	27,2%	172 380	74,7%	↑	● 403 275	● 135 954	● 1 217 200	● 253 300	● 123 411	● 370 352	● 376 651	● 795 376	4 039 683
12	Liczba hoteli pięciogwiazdkowych	[-]	2011	s						● 0,0	● 1,0	● 4,0	● 1,0	● 0,0	● 0,0	● 2,0	● 5,0	1,0	45,0
			2012	s						● 0,0	● 1,0	● 4,0	● 1,0	● 0,0	● 0,0	● 2,0	● 5,0	3,0	47,0
			2013	s						● 0,0	● 1,0	● 4,0	● 1,0	● 0,0	● 0,0	● 2,0	● 5,0	2,0	47,0
			2014	s						● 0,0	● 1,0	● 4,0	● 1,0	● 1,0	● 0,0	● 3,0	● 6,0	3,0	55,0
			2015	s						● 0,0	● 1,0	● 4,0	● 1,0	● 1,0	● 0,0	● 3,0	● 6,0	3,0	57,0
			2016	s						● 0,0	● 1,0	● 4,0	● 1,0	● 1,0	● 0,0	● 3,0	● 6,0	3,0	61,0
			2017	s						● 0,0	● 1,0	● 5,0	● 1,0	● 1,0	● 0,0	● 3,0	● 7,0	3,0	65,0
			2018	s						● 0,0	● 1,0	● 5,0	● 1,0	● 1,0	● 0,0	● 3,0	● 7,0	4,0	68,0
			2019	s	0,0	0	-	0,0	0,0	→	● 0,0	● 1,0	● 5,0	● 1,0	● 1,0	● 0,0	● 3,0	● 7,0	4,0

Monitoring Strategii - monitoring wskaźnikowy celu 3

Lp.	Nazwa zmiennej diagnostycznej	Miano	Rok	[S] / [D]	Wartość średnia	OchYLENIE standardowe	Współczynnik zmienności	Delta (Δ)	Delta / Baza	Kierunek zmian	Szczecin	Bydgoszcz	Gdańsk	Katowice	Lublin	Łódź	Poznań	Wrocław	WZP	Polska		
1	Wybory samorządowe - frekwencja wyborcza w I turze	%	2010	s							● 37,5	● 39,1	● 39,8	● 39,4	● 39,9	● 34,9	● 38,4	● 39,4	46,0	47,3		
			2014	s								● 35,4	● 37,4	● 40,0	● 39,3	● 41,0	● 38,4	● 38,8	● 36,3	44,2	47,3	
			2018	s	44,7	7,3	16,2%	14,5	38,8%	↑			● 52,0	● 53,0	● 60,7	● 51,4	● 54,7	● 57,5	● 57,2	● 53,9	52,2	54,9
2	Organizacje pozarządowe obejmujące fundacje, stowarzyszenia i organizacje społeczne zarejestrowane w rejestrze REGON na 10 tys. mieszkańców	-	2011	s								● 33	● 28	● 28	● 28	● 28	● 28	● 28	● 28	28	28	
			2012	s									● 35	● 29	● 29	● 29	● 29	● 29	● 29	● 29	29	29
			2013	s									● 38	● 30	● 30	● 30	● 30	● 30	● 30	● 30	30	30
			2014	s									● 40	● 32	● 32	● 32	● 32	● 32	● 32	● 32	32	32
			2015	s									● 43	● 34	● 34	● 34	● 34	● 34	● 34	● 34	34	34
			2016	s									● 46	● 36	● 36	● 36	● 36	● 36	● 36	● 36	36	36
			2017	s									● 49	● 38	● 38	● 38	● 38	● 38	● 38	● 38	38	38
			2018	s									● 47	● 35	● 35	● 35	● 35	● 35	● 35	● 35	35	35
2019	s	41,0	8,0	19,5%	16,0	48,5%	↑			● 49	● 37	● 37	● 37	● 37	● 37	● 37	● 37	37	37			
3	Uczniowie w szkołach o profilu artystycznym na 10 tys. mieszkańców	osoba	2011	s								● 19,5	● 16,4	● 21,1	● 27,4	● 31,4	● 20,6	● 22,5	● 24,8	15,6	15,4	
			2012	s								● 20,9	● 16,4	● 26,8	● 27,2	● 32,6	● 21,4	● 23,3	● 25,1	15,9	15,7	
			2013	s								● 19,3	● 15,7	● 25,1	● 27,2	● 37,2	● 22,2	● 24,3	● 24,2	15,3	15,9	
			2014	s								● 18,9	● 14,3	● 25,8	● 27,2	● 36,7	● 22,0	● 24,7	● 24,1	15,2	15,8	
			2015	s								● 19,7	● 14,6	● 25,2	● 26,9	● 38,1	● 22,3	● 23,7	● 24,9	16,0	16,2	
			2016	s								● 20,5	● 14,7	● 25,0	● 27,3	● 38,8	● 23,4	● 25,5	● 25,2	15,4	16,4	
			2017	s								● 25,1	● 16,3	● 27,9	● 30,6	● 40,0	● 27,2	● 30,2	● 27,8	19,5	21,5	
			2018	s								● 25,4	● 16,0	● 28,7	● 28,5	● 39,4	● 26,2	● 29,3	● 25,4	19,1	21,0	
2019	s	23	3,1	13,6%	6,1	31,5%	↑			● 25,7	● 16,8	● 29,0	● 28,9	● 38,8	● 23,5	● 25,4	● 25,4	19,3	20,5			
4	Studenci na 10 tys. mieszkańców	osoba	2011	s								● 1 277	● 968	● 1 280	● 1 001	● 1 127	● 1 316	● 2 372	● 2 177	392	451	
			2012	s								● 1 183	● 911	● 1 321	● 928	● 1 076	● 1 273	● 2 328	● 2 129	363	435	
			2013	s								● 1 106	● 829	● 1 273	● 865	● 1 008	● 1 173	● 2 210	● 1 990	336	402	
			2014	s								● 1 033	● 787	● 1 234	● 820	● 978	● 1 143	● 2 144	● 1 925	308	382	
			2015	s								● 972	● 750	● 1 207	● 803	● 946	● 1 089	● 2 147	● 1 888	283	365	
			2016	s								● 920	● 720	● 1 170	● 781	● 904	● 1 062	● 2 073	● 1 876	265	351	
			2017	s								● 868	● 720	● 1 089	● 868	● 884	● 1 043	● 2 049	● 1 798	246	336	
			2018	s	1 047	230,3	22,0%	-461	-36,1%	↓			● 816	● 686	● 1 043	● 847	● 856	● 957	● 1 940	● 1 731	232	320
			2019	s									-n	-n	-n	-n	-n	-n	-n	-n	-n	-n
5	Odsetek studentów na kierunkach ścisłych w ogólnej liczbie studentów (dane dla województw)	%	2011	s								● 26,3	● 19,1	● 27,7	● 27,0	● 19,5	● 22,5	● 20,6	● 30,1	26,3	24,4	
			2012	s								● 27,8	● 20,4	● 28,2	● 28,4	● 21,5	● 24,0	● 21,5	● 31,8	27,8	25,9	
			2013	s								● 28,6	● 20,5	● 28,9	● 29,4	● 22,8	● 25,3	● 22,8	● 33,4	28,6	27,0	
			2014	s								● 30,2	● 20,7	● 30,9	● 30,6	● 24,9	● 26,7	● 25,3	● 36,0	30,2	29,1	
			2015	s								● 31,3	● 20,2	● 31,1	● 29,7	● 25,6	● 27,8	● 26,0	● 37,6	31,3	29,8	
			2016	s								● 30,7	● 20,0	● 30,9	● 29,0	● 26,6	● 27,8	● 26,4	● 38,6	30,7	29,7	
			2017	s								● 24,2	● 15,9	● 23,2	● 22,1	● 20,9	● 22,3	● 20,3	● 29,4	24,2	23,0	
			2018	s								● 23,8	● 15,8	● 23,2	● 21,6	● 20,5	● 22,4	● 20,7	● 28,8	23,8	22,9	
			2019	s	24,2	2,2	8,9%	-4,3	-16,3%	→			● 22,0	● 13,5	● 16,1	● 18,9	● 18,5	● 21,3	● 19,9	● 26,4	22,0	20,6

Lp.	Nazwa zmiennej diagnostycznej	Miano	Rok	[S] / [D]	Wartość średnia	Odczylenie standardowe	Współczynnik zmienności	Delta (Δ)	Delta / Baza	Kierunek zmian	Szczecin	Bydgoszcz	Gdańsk	Katowice	Lublin	Łódź	Poznań	Wrocław	WZP	Polska	
6	Absolwenci szkół wyższych na 10 tys. mieszkańców	osoba	2011	s							● 368,5	● 269,1	● 316,9	● 287,2	● 342,8	● 356,9	● 666,3	● 560,0	108,9	127,8	
			2012	s							● 324,3	● 274,1	● 347,2	● 281,4	● 329,7	● 345,3	● 643,2	● 556,9	100,7	125,9	
			2013	s								● 288,1	● 254,6	● 342,3	● 265,9	● 314,5	● 317,6	● 618,5	● 540,9	90,7	118,2
			2014	s								● 268,1	● 235,8	● 318,1	● 246,7	● 287,4	● 302,3	● 595,7	● 498,2	84,6	110,3
			2015	s								● 249,1	● 210,3	● 301,6	● 221,3	● 270,2	● 283,0	● 590,6	● 484,1	76,9	102,8
			2016	s								● 231,4	● 195,2	● 291,4	● 201,4	● 246,9	● 253,6	● 539,8	● 475,9	69,6	94,8
			2017	s								● 233,8	● 205,7	● 329,8	● 263,0	● 255,6	● 279,3	● 604,0	● 499,5	69,5	100,8
			2018	s								● 190,7	● 170,0	● 270,3	● 221,1	● 229,1	● 248,7	● 512,1	● 433,9	55,7	85,2
			2019	s	277,0		91,5	33,0%	-182,9	-49,6%	→		● 185,6	● 164,6	● 260,8	● 211,1	● 221,9	● 232,7	● 468,6	● 442,8	51,9
7	Średnie wyniki % egzaminu gimnazjalnego z części humanistycznej	%	2011	s							● 52,6%	● 52,4%	● 50,5%	● 52,4%	● 59,9%	● 50,7%	● 52,4%	● 56,2%	● 69,4%	47,4%	50,6%
			2012	s							● 65,9%	● 66,9%	● 64,3%	● 65,0%	● 70,2%	● 64,4%	● 66,9%	● 69,4%	60,5%	63,0%	
			2013	s								● 61,6%	● 62,6%	● 62,4%	● 61,0%	● 66,3%	● 62,0%	● 64,0%	● 65,6%	56,5%	60,0%
			2014	s								● 65,2%	● 64,9%	● 64,9%	● 65,1%	● 69,1%	● 64,8%	● 66,8%	● 68,3%	60,7%	63,5%
			2015	s								● 64,6%	● 65,0%	● 65,5%	● 63,5%	● 69,5%	● 64,7%	● 66,1%	● 68,8%	60,1%	63,0%
			2016	s								● 65,4%	● 66,0%	● 65,0%	● 63,6%	● 70,0%	● 64,2%	● 65,5%	● 68,4%	59,3%	62,5%
			2017	s								● 67,7%	● 66,5%	● 69,0%	● 65,2%	● 73,0%	● 66,3%	● 68,1%	● 71,1%	60,9%	64,0%
			2018	s								● 65,8%	● 65,0%	● 68,0%	● 64,5%	● 70,5%	● 64,6%	● 67,9%	● 69,8%	60,5%	63,5%
			2019	s	58,1%		5,5%	9,42%	10,9%	20,79%	↑		● 63,6%	● 63,0%	● 65,0%	● 61,7%	● 68,5%	● 62,9%	● 66,6%	● 67,3%	57,4%
8	Średnie wyniki % egzaminu gimnazjalnego z części matematyczno-przyrodniczej	%	2011	s							● 48,9%	● 49,0%	● 49,5%	● 47,7%	● 53,7%	● 49,2%	● 51,6%	● 54,2%	44,5%	47,3%	
			2012	s							● 52,5%	● 52,7%	● 52,2%	● 49,9%	● 55,1%	● 51,0%	● 53,8%	● 57,1%	47,0%	48,5%	
			2013	s								● 55,4%	● 55,4%	● 57,1%	● 53,7%	● 60,2%	● 55,6%	● 58,7%	● 60,9%	50,0%	53,5%
			2014	s								● 52,0%	● 51,8%	● 53,6%	● 51,2%	● 57,1%	● 52,7%	● 55,8%	● 57,5%	46,8%	49,5%
			2015	s								● 52,3%	● 52,0%	● 53,0%	● 48,9%	● 56,7%	● 51,2%	● 55,2%	● 57,0%	46,6%	49,0%
			2016	s								● 54,0%	● 52,5%	● 54,5%	● 50,1%	● 57,5%	● 52,6%	● 55,5%	● 58,6%	47,0%	50,0%
			2017	s								● 54,4%	● 51,5%	● 55,0%	● 50,1%	● 59,0%	● 52,0%	● 55,8%	● 58,9%	46,3%	49,5%
			2018	s								● 57,7%	● 55,0%	● 56,0%	● 55,2%	● 60,5%	● 57,0%	● 60,5%	● 61,9%	50,7%	54,0%
			2019	s	49,2%		0,3%	0,7%	0,7%	1,42%	↑		● 49,6%	● 48,0%	● 51,5%	● 46,3%	● 28,0%	● 48,6%	● 53,2%	● 55,4%	42,1%
9	Absolwenci szkół zawodowych zasadniczych i ponadgimnazjalnych na 10 tys. mieszkańców	osoba	2011	s							● 40,1	● 71,1	● 44,0	● 51,9	● 56,7	● 30,1	● 47,0	● 33,5	49,1	58,7	
			2012	s							● 39,8	● 73,0	● 41,7	● 47,4	● 54,1	● 28,7	● 50,0	● 37,2	46,2	56,1	
			2013	s								● 42,9	● 71,2	● 39,3	● 44,0	● 47,9	● 28,5	● 45,1	● 38,0	46,9	53,6
			2014	s								● 36,6	● 64,2	● 33,9	● 35,7	● 43,7	● 26,0	● 39,2	● 27,0	37,2	44,7
			2015	s								● 38,9	● 64,6	● 32,9	● 37,8	● 42,6	● 28,3	● 39,8	● 28,2	41,3	46,3
			2016	s								● 37,5	● 54,6	● 29,3	● 34,9	● 43,2	● 26,2	● 37,4	● 28,0	38,4	44,4
			2017	s								● 39,9	● 58,6	● 29,6	● 33,9	● 48,3	● 25,4	● 39,8	● 27,3	38,0	43,5
			2018	s								● 36,0	● 53,0	● 30,8	● 31,8	● 48,4	● 25,2	● 39,7	● 26,2	34,9	41,3
			2019	s	37,6		2,4	6,5%	-4,9	-12,1%	→		● 35,2	● 57,0	● 27,9	● 33,3	● 50,2	● 23,4	● 38,8	● 25,6	33,3

Lp.	Nazwa zmiennej diagnostycznej	Miano	Rok	[S] / [D]	Wartość średnia	Odchylenie standardowe	Współczynnik zmienności	Delta (Δ)	Delta / Baza	Kierunek zmian	Szczecin	Bydgoszcz	Gdańsk	Katowice	Lublin	Łódź	Poznań	Wrocław	WZP	Polska		
10	Zdawalność egzaminu maturalnego - szkoły ponadgimnazjalne zawodowe	%	2011	s							● 79,8	● 76,0	● 76,6	● 76,5	● 71,8	● 73,4	● 71,7	● 72,2	73,7	72,6		
			2012	s								● 83,5	● 75,3	● 78,6	● 75,2	● 78,9	● 69,3	● 75,0	● 71,8	76,2	74,6	
			2013	s									● 85,0	● 83,8	● 77,1	● 83,4	● 78,7	● 77,9	● 76,9	● 77,4	78,9	77,4
			2014	s									● 81,5	● 78,2	● 69,0	● 74,3	● 78,5	● 65,8	● 69,8	● 74,3	70,4	68,6
			2015	s									● 82,2	● 76,7	● 72,4	● 75,7	● 81,8	● 73,7	● 74,9	● 75,3	73,6	71,4
			2016	s									● 83,6	● 82,5	● 74,1	● 75,0	● 87,4	● 79,3	● 80,8	● 76,5	74,9	75,1
			2017	s									● 80,1	● 82,9	● 77,3	● 80,7	● 88,8	● 76,3	● 75,0	● 76,3	74,4	76,3
			2018	s	81,7	1,9	2,3%	3,7	4,6%	↑			● 83,5	● 84,9	● 77,0	● 82,7	● 86,8	● 78,0	● 82,6	● 78,2	79,2	79,1
			2019	s									- n	- n	- n	- n	- n	- n	- n	- n	- n	- n
11	Zdawalność egzaminu maturalnego - licea ogólnokształcące	%	2011	s							● 89,1%	● 88,5%	● 87,9%	● 90,7%	● 91,6%	● 91,5%	● 87,6%	● 90,1%	86,4%	88,8%		
			2012	s								● 89,1%	● 91,0%	● 90,3%	● 89,4%	● 92,4%	● 91,7%	● 89,4%	● 86,4%	86,1%	90,0%	
			2013	s									● 90,6%	● 90,4%	● 91,7%	● 91,9%	● 92,8%	● 91,6%	● 88,5%	● 92,6%	87,4%	91,1%
			2014	s									● 86,5%	● 88,0%	● 89,2%	● 87,8%	● 89,3%	● 90,6%	● 87,8%	● 88,8%	81,0%	87,7%
			2015	s									● 85,4%	● 87,0%	● 89,3%	● 88,1%	● 89,2%	● 85,0%	● 82,0%	● 89,4%	81,0%	86,6%
			2016	s									● 89,1%	● 86,7%	● 92,3%	● 89,5%	● 90,3%	● 86,8%	● 89,2%	● 92,1%	83,4%	88,0%
			2017	s									● 85,1%	● 84,0%	● 92,1%	● 87,7%	● 91,0%	● 91,2%	● 87,5%	● 90,5%	83,3%	88,1%
			2018	s	0,89	0,0	0,4%	-0,0	-0,8%	→			● 88,4%	● 87,2%	● 85,9%	● 83,3%	● 93,1%	● 91,2%	● 89,7%	● 90,3%	85,0%	89,5%
			2019	s									- n	- n	- n	- n	- n	- n	- n	- n	- n	- n

Monitoring Strategii - monitoring wskaźnikowy celu 4

Lp.	Nazwa zmiennej diagnostycznej	Miano	Rok	[S] / [D]	Wartość średnia	Odchylenie standardowe	Współczynnik zmienności	Delta (Δ)	Delta / Baza	Kierunek zmian	Szczecin	Bydgoszcz	Gdańsk	Katowice	Lublin	Łódź	Poznań	Wrocław	WZP	Polska			
1	PKB metropolii per capita (dane wg podregionów)	zł	2011	s								● 48 154	● 42 627	● 58 288	● 56 413	● 35 781	● 49 540	● 78 436	● 62 664	34 158	40 628		
			2012	s									● 49 748	● 44 415	● 62 415	● 57 432	● 38 814	● 51 496	● 82 962	● 65 812	35 423	42 130	
			2013	s										● 50 275	● 44 476	● 61 491	● 59 119	● 40 377	● 53 889	● 86 818	● 68 913	35 776	42 770
			2014	s										● 52 738	● 46 079	● 61 481	● 60 511	● 42 108	● 55 549	● 89 320	● 73 065	37 423	44 466
			2015	s										● 56 177	● 48 841	● 66 645	● 63 132	● 42 926	● 58 470	● 92 357	● 77 111	39 681	46 837
			2016	s										● 57 122	● 50 436	● 70 319	● 63 730	● 44 722	● 59 459	● 96 237	● 80 093	40 704	48 794
			2017	s										● 61 009	● 52 925	● 75 198	● 68 586	● 47 642	● 64 083	● 103 401	● 87 099	43 194	51 789
			2018	s	56 851		8696,5	15,3%	17 393	36,1%	↑			● 65 547	● 56 353	● 82 362	● 74 576	● 50 226	● 70 846	● 108 264	● 94 373	45 949	55 230
			2019	s										-n	-n	-n	-n	-n	-n	-n	-n	-n	-n
2	Przeciętna długość życia mężczyzny w metropolii (dane wg podregionów)	lata	2011	s								● 72,8	● 73,6	● 75,1	● 70,6	● 72,1	● 70,1	● 74,9	● 74,0	71,8	72,4		
			2012	s									● 73,5	● 73,6	● 74,9	● 70,7	● 72,8	● 70,4	● 74,7	● 74,6	72,6	72,7	
			2013	s										● 74,2	● 74,1	● 75,6	● 71,2	● 73,6	● 70,1	● 74,5	● 74,1	72,7	73,1
			2014	s										● 74,3	● 73,9	● 74,1	● 72,9	● 74,0	● 71,2	● 74,8	● 74,2	73,6	73,8
			2015	s										● 74,0	● 73,7	● 74,0	● 72,9	● 74,0	● 71,5	● 74,9	● 74,3	73,5	73,6
			2016	s										● 74,1	● 73,9	● 74,1	● 73,3	● 74,5	● 71,9	● 74,9	● 74,7	73,5	73,9
			2017	s										● 74,1	● 74,4	● 74,6	● 73,3	● 74,3	● 72,1	● 75,3	● 74,6	73,7	74,0
			2018	s										● 73,8	● 73,8	● 74,3	● 73,6	● 74,1	● 72,1	● 74,8	● 74,3	73,6	73,8
			2019	s	73,4		62,5%	0,9%	1,25	1,7%	↑			● 74,1	● 74,2	● 74,6	● 73,7	● 74,7	● 73,0	● 75,4	● 74,7	73,6	74,1
3	Przeciętna długość życia kobiety w metropolii (dane wg podregionów)	lata	2011	s								● 81,1	● 80,6	● 81,8	● 78,5	● 81,2	● 78,4	● 81,4	● 81,6	80,4	80,9		
			2012	s									● 80,8	● 80,9	● 81,7	● 78,7	● 81,6	● 79,1	● 80,9	● 81,3	80,5	81,0	
			2013	s										● 81,0	● 80,9	● 81,9	● 78,6	● 81,6	● 79,3	● 81,0	● 82,2	80,5	81,1
			2014	s										● 80,7	● 81,0	● 81,3	● 80,0	● 82,1	● 80,3	● 81,0	● 81,9	80,9	81,6
			2015	s										● 81,3	● 81,2	● 81,2	● 79,9	● 82,8	● 80,1	● 81,5	● 81,7	81,1	81,6
			2016	s										● 81,8	● 81,5	● 81,4	● 80,5	● 82,7	● 80,5	● 81,7	● 82,0	81,6	81,9
			2017	s										● 81,2	● 81,0	● 81,4	● 80,5	● 82,1	● 80,3	● 81,9	● 81,7	81,2	81,8
			2018	s										● 81,2	● 81,1	● 81,7	● 80,7	● 82,3	● 80,5	● 82,0	● 82,0	81,2	81,7
			2019	s	81,3		0,2	0,3%	0,5	0,6%	↑			● 81,6	● 81,4	● 81,6	● 80,6	● 82,6	● 80,9	● 82,2	● 82,4	81,2	81,8
4	Poziom bezrobocia w metropolii (udział bezrobotnych zarejestrowanych w liczbie ludności w wieku produkcyjnym)	%	2011	d								● 6,9%	● 7,4%	● 5,3%	● 6,0%	● 7,5%	● 8,5%	● 3,2%	● 4,9%	9,7%	8,0%		
			2012	d									● 7,4%	● 7,9%	● 5,9%	● 6,7%	● 8,1%	● 9,5%	● 3,9%	● 5,6%	10,1%	8,7%	
			2013	d										● 7,2%	● 8,1%	● 6,1%	● 6,9%	● 8,4%	● 9,8%	● 3,9%	● 5,7%	10,0%	8,8%
			2014	d										● 6,2%	● 7,0%	● 5,2%	● 6,0%	● 7,4%	● 8,4%	● 3,0%	● 4,4%	8,6%	7,5%
			2015	d										● 4,8%	● 5,5%	● 4,2%	● 5,2%	● 6,9%	● 7,5%	● 2,4%	● 3,7%	7,4%	6,5%
			2016	d										● 3,6%	● 5,1%	● 3,5%	● 4,3%	● 6,3%	● 6,4%	● 2,0%	● 3,2%	6,2%	5,6%
			2017	d										● 2,7%	● 4,2%	● 2,9%	● 3,5%	● 5,5%	● 5,3%	● 1,5%	● 2,6%	5,0%	4,6%
			2018	d										● 2,3%	● 3,8%	● 2,8%	● 3,0%	● 5,0%	● 4,7%	● 1,3%	● 2,3%	4,4%	4,2%
			2019	d	4,5%		2,3%	51,9%	-4,7%	-68,3%	→			● 2,2%	● 3,2%	● 2,5%	● 2,4%	● 4,6%	● 4,2%	● 1,1%	● 2,1%	4,1%	3,8%

Lp.	Nazwa zmiennej diagnostycznej	Miano	Rok	[S] / [D]	Wartość średnia	Odchylenie standardowe	Współczynnik zmienności	Delta (Δ)	Delta / Baza	Kierunek zmian	Szczecin	Bydgoszcz	Gdańsk	Katowice	Lublin	Łódź	Poznań	Wrocław	WZP	Polska
5	Wartość dodana brutto w metropolii na 1 pracującego (dane wg podregionów)	zł	2011	s							● 104 695	● 86 205	● 99 014	● 111 791	● 81 892	● 95 247	● 113 125	● 104 227	98 289	98 629
			2012	s							● 110 988	● 91 632	● 106 786	● 114 060	● 89 220	● 101 405	● 117 630	● 112 505	103 862	103 440
			2013	s							● 112 153	● 95 091	● 108 931	● 115 242	● 93 619	● 105 822	● 123 349	● 117 866	106 723	106 357
			2014	s							● 116 490	● 96 703	● 111 125	● 119 432	● 96 143	● 109 977	● 126 032	● 119 657	110 733	109 289
			2015	s							● 122 564	● 100 505	● 115 204	● 124 762	● 96 041	● 114 613	● 130 866	● 124 614	116 067	113 695
			2016	s							● 121 529	● 101 905	● 114 256	● 126 212	● 98 896	● 113 386	● 132 394	● 125 751	115 405	114 032
			2017	s							● 123 369	● 105 111	● 117 034	● 131 216	● 102 781	● 116 431	● 136 256	● 129 538	118 035	118 057
			2018	s	116231	11536	9,9%	23071	22,0%	↑	● 127 766	● 110 644	● 121 911	● 138 384	● 106 270	● 122 902	● 141 635	● 136 870	122 340	123 451
			2019	s							- n	- n	- n	- n	- n	- n	- n	- n	- n	- n
6	Przeciętne miesięczne wynagrodzenia brutto w metropolii (ważone liczbą pracujących)	zł	2011	s							● 3 563,6	● 3 183,8	● 3 836,0	● 3 726,4	● 3 444,6	● 3 272,0	● 3 712,4	● 3 610,1	3 289,6	3 625,2
			2012	s							● 3 683,9	● 3 291,6	● 3 953,9	● 3 799,1	● 3 576,0	● 3 402,3	● 3 830,8	● 3 715,5	3 417,8	3 744,4
			2013	s							● 3 819,0	● 3 424,4	● 4 126,2	● 3 969,0	● 3 691,1	● 3 535,5	● 3 944,5	● 3 884,7	3 539,1	3 877,4
			2014	s							● 3 946,7	● 3 518,4	● 4 313,8	● 4 052,0	● 3 835,5	● 3 655,3	● 4 025,9	● 4 063,0	3 649,3	4 004,0
			2015	s							● 4 138,0	● 3 670,1	● 4 447,5	● 4 226,0	● 3 902,9	● 3 855,3	● 4 190,1	● 4 243,2	3 793,7	4 150,9
			2016	s							● 4 282,8	● 3 772,8	● 4 607,4	● 4 317,8	● 4 005,0	● 4 027,2	● 4 394,7	● 4 458,5	3 946,3	4 290,5
			2017	s							● 4 493,1	● 4 003,1	● 4 845,1	● 4 501,4	● 4 248,9	● 4 267,5	● 4 632,7	● 4 739,6	4 154,3	4 527,9
			2018	s							● 4 780,4	● 4 288,3	● 5 141,1	● 4 826,1	● 4 496,6	● 4 588,0	● 4 890,0	● 5 046,8	4 432,0	4 834,8
			2019	s	4347,3	783,8	18,0%	1567,5	44,0%	↑	● 5 131,1	● 4 699,7	● 5 519,5	● 5 194,3	● 4 829,9	● 4 955,1	● 5 250,7	● 5 453,9	4 769,7	5 181,6
7	Podatek dochodowy od osób fizycznych na mieszkańca	zł	2011	s							● 805,6	● 791,9	● 872,9	● 888,3	● 773,6	● 856,1	● 1033,4	● 1040,3	577,8	657,5
			2012	s							● 812,7	● 824,8	● 886,1	● 916,5	● 825,5	● 900,6	● 1064,1	● 1081,1	590,8	687,4
			2013	s							● 853,5	● 859,1	● 939,3	● 964,3	● 835,1	● 930,4	● 1116,6	● 1139,8	623,0	724,6
			2014	s							● 910,2	● 917,3	● 1012,1	● 1052,2	● 900,2	● 1000,9	● 1186,5	● 1222,7	670,0	783,5
			2015	s							● 1008,8	● 998,3	● 1096,2	● 1132,1	● 981,1	● 1080,3	● 1275,8	● 1328,8	740,7	850,8
			2016	s							● 1072,1	● 1076,5	● 1183,0	● 1189,9	● 1051,6	● 1163,2	● 1385,4	● 1449,0	792,4	917,8
			2017	s							● 1172,1	● 1174,6	● 1300,2	● 1269,5	● 1115,9	● 1258,2	● 1509,1	● 1604,1	871,5	1001,5
			2018	s							● 1321,7	● 1288,7	● 1457,2	● 1415,9	● 1239,6	● 1422,8	● 1712,7	● 1841,2	984,5	1136,1
			2019	s	1122,0	316,4	28,2%	632,7	78,5%	↑	● 1438,3	● 1428,3	● 1585,7	● 1535,7	● 1557,9	● 1564,1	● 1893,2	● 2045,2	1079,8	1252,8
8	Saldo migracji w metropolii na 10 tys. mieszkańców	-	2011	s							● 16,5	● 6,8	● 14,0	● -20,7	● -2,6	● 3,1	● 32,3	● 42,9	-5,0	-1,1
			2012	s							● 17,9	● 6,8	● 12,4	● -22,0	● -1,6	● 0,3	● 30,9	● 43,9	-4,8	-1,7
			2013	s							● 18,3	● 5,4	● 19,4	● -27,6	● 3,6	● -0,6	● 33,0	● 52,6	-6,1	-5,2
			2014	s							● 8,8	● -2,9	● 21,2	● -23,2	● -2,4	● 1,2	● 29,8	● 51,1	-13,8	-4,1
			2015	s							- x	- x	- x	- x	- x	- x	- x	- x	-	-
			2016	s							● 12,9	● 9,8	● 26,4	● -17,0	● 13,0	● 5,2	● 36,2	● 55,8	-5,9	0,4
			2017	s							● 15,5	● 8,5	● 23,8	● -14,9	● 12,6	● 3,8	● 36,3	● 55,8	-5,9	0,4
			2018	s							● 19,7	● 7,0	● 35,9	● -17,0	● 13,7	● 7,7	● 43,1	● 65,2	-5,9	0,9
			2019	s	23	6,3	27,8%	12,7	76,8%	↑	● 29,2	● 7,2	● 44,1	● -13,8	● 22,0	● 7,2	● 50,3	● 79,3	-4,3	1,6

Lp.	Nazwa zmiennej diagnostycznej	Miano	Rok	[S] / [D]	Wartość średnia	Odchylenie standardowe	Współczynnik zmienności	Delta (Δ)	Delta / Baza	Kierunek zmian	Szczecin	Bydgoszcz	Gdańsk	Katowice	Lublin	Łódź	Poznań	Wrocław	WZP	Polska	
9	Korzystający z sieci gazowej w % ogółu ludności metropolii Nakłady na działalność B+R na mieszkańca (dane dla województw)	%	2011	s							83,8%	67,6%	64,3%	70,0%	74,4%	71,6%	77,8%	75,0%	60,8%	52,5%	
			2012	s							81,9%	68,1%	63,0%	71,0%	74,7%	72,2%	75,4%	71,2%	59,7%	52,4%	
			2013	s								81,3%	67,7%	61,8%	70,9%	74,9%	72,3%	74,9%	70,8%	59,6%	52,4%
			2014	s								80,6%	64,3%	61,4%	70,9%	75,1%	72,3%	74,7%	70,1%	59,1%	52,2%
			2015	s								80,3%	63,9%	61,3%	70,8%	75,1%	71,9%	74,3%	69,8%	59,1%	52,1%
			2016	s								80,1%	63,7%	61,3%	70,7%	75,5%	71,8%	74,1%	69,3%	59,1%	52,1%
			2017	s								79,8%	62,9%	61,4%	70,7%	75,3%	71,5%	74,0%	69,2%	59,2%	52,1%
			2018	s								79,3%	62,4%	60,4%	70,8%	74,9%	71,0%	73,9%	68,0%	59,2%	52,1%
			2019	s	0,8		0,0	2,9%	0,0	-5,6	→		79,1%	63,7%	62,5%	71,1%	76,4%	70,7%	77,5%	67,2%	59,5%
10	Podmioty gospodarcze w metropolii na 10 tys. mieszkańców	-	2011	s							1 453,5	1 112,0	1 270,2	997,0	1 047,0	1 136,7	1 581,8	1 457,0	1 245,6	1 004,2	
			2012	s							1 476,0	1 133,4	1 307,2	1 023,9	1 078,4	1 177,7	1 630,9	1 510,7	1 260,9	1 031,7	
			2013	s								1 498,4	1 145,6	1 341,2	1 044,9	1 115,7	1 205,9	1 670,7	1 553,5	1 277,5	1 057,3
			2014	s								1 500,3	1 141,7	1 360,5	1 051,1	1 127,0	1 221,9	1 704,7	1 576,5	1 279,0	1 070,6
			2015	s								1 517,4	1 151,3	1 391,2	1 065,6	1 142,3	1 238,1	1 725,7	1 612,6	1 289,8	1 088,6
			2016	s								1 529,8	1 158,7	1 418,2	1 072,2	1 156,3	1 253,7	1 745,5	1 647,9	1 294,8	1 102,6
			2017	s								1 548,3	1 168,4	1 451,8	1 083,7	1 180,8	1 276,0	1 773,9	1 694,9	1 308,3	1 121,4
			2018	s								1 545,8	1 167,3	1 448,9	1 090,6	1 193,0	1 279,8	1 782,7	1 732,3	1 316,6	1 136,5
			2019	s	1 509,3		55,8	3,7%	112	7,7%	↑		1 565,1	1 205,8	1 491,7	1 112,2	1 219,0	1 314,1	1 842,0	1 744,1	1 345,5
11	Udział długości utwardzonych dróg publicznych (gminnych i powiatowych) na 100 km ² w powierzchni miasta bez gruntów pod wodami	km/100 km ²	2011	s							290,7	283,9	176,6	293,4	286,9	254,4	317,3	272,4	47,5	76,1	
			2012	s								293,9	272,5	200,2	293,4	286,3	252,9	320,1	273,8	47,9	76,1
			2013	s								293,9	273,6	200,2	293,4	288,8	253,6	326,9	287,7	48,2	77,0
			2014	s								294,3	276,2	208,0	300,4	286,8	254,9	335,6	295,2	48,6	78,3
			2015	s								294,3	273,8	260,2	300,4	309,0	254,8	325,7	296,0	49,3	79,2
			2016	s								294,3	279,0	210,1	210,1	313,3	254,8	329,3	297,7	49,2	80,4
			2017	s								294,3	289,9	264,1	300,4	326,0	254,9	328,9	298,5	49,5	82,0
			2018	s								294,3	293,3	269,4	300,4	333,8	254,9	332,0	298,9	49,5	83,5
			2019	s	292,5		1,8	0,6%	3,6	1,3%	↑		294,3	298,0	285,9	300,4	337,1	254,9	333,2	301,0	49,2
12	Długość dróg ekspresowych i autostrad w województwie na 10 tys. km ² powierzchni bez gruntów pod wodami	km/100 km ²	2011	s							74,2	69,2	68,3	200,8	1,6	42,5	84,0	118,9	74,2	59,0	
			2012	s								74,2	77,7	78,6	234,6	4,8	155,2	102,4	142,1	74,2	79,0
			2013	s								74,2	102,3	78,6	234,6	18,8	161,8	111,3	142,2	74,2	89,0
			2014	s								73,8	114,3	78,5	240,4	31,7	223,7	121,8	144,7	73,8	98,1
			2015	s								73,7	114,4	78,6	252,7	31,7	223,7	122,8	144,7	73,7	99,6
			2016	s								73,7	114,4	78,6	251,9	35,7	248,0	122,8	144,7	73,7	103,6
			2017	s								73,8	114,4	78,6	252,7	35,7	248,2	137,0	169,5	73,8	111,2
			2018	s								73,8	114,4	96,3	252,7	40,9	248,1	148,2	215,0	73,8	121,3
			2019	s	104,9		30,652	0,292	61,3	0,83	→		135,5	136,7	96,3	284,9	54,6	248,1	162,7	215,0	135,5

Lp.	Nazwa zmiennej diagnostycznej	Miano	Rok	[S] / [D]	Wartość średnia	Odchylenie standardowe	Współczynnik zmienności	Delta (Δ)	Delta / Baza	Kierunek zmian	Szczecin	Bydgoszcz	Gdańsk	Katowice	Lublin	Łódź	Poznań	Wrocław	WZP	Polska	
13	Samochody osobowe na 1 000 mieszkańców	poj.	2011	s							● 420,8	● 473,1	● 496,5	● 516,3	● 409,7	● 433,6	● 538,2	● 524,8	437,6	470,3	
			2012	s							● 433,9	● 486,1	● 508,6	● 539,7	● 425,0	● 447,8	● 554,3	● 540,5	454,0	486,4	
			2013	s								● 448,8	● 499,6	● 523,5	● 571,1	● 446,9	● 466,2	● 578,1	● 558,2	472,3	503,7
			2014	s								● 465,9	● 510,7	● 542,9	● 599,3	● 463,4	● 483,2	● 600,6	● 575,4	490,4	519,9
			2015	s								● 486,7	● 529,0	● 552,0	● 631,6	● 483,1	● 502,0	● 625,0	● 600,6	510,6	539,1
			2016	s								● 508,2	● 549,3	● 572,1	● 668,0	● 505,6	● 525,4	● 660,3	● 632,1	533,9	564,0
			2017	s								● 530,0	● 569,2	● 593,2	● 704,2	● 530,8	● 550,8	● 689,9	● 659,2	554,6	585,5
			2018	s								● 554,5	● 596,0	● 618,0	● 734,6	● 557,2	● 578,4	● 725,1	● 689,9	578,5	610,0
			2019	s	497,9	77,1	0,155	154,2	0,4	↑	● 575,5	● 619,1	● 639,7	● 761,7	● 577,9	● 605,4	● 757,7	● 715,4	602,8	634,7	
14	Pasażerowie w porcie lotniczym aglomeracji na 10 tys. mieszkańców (dane wg metropolii)	osoba	2011	s							● 3 762,9	● 5 319,9	● 19 541,8	● 10 112,3	● 0,0	● 3 753,5	● 14 108,7	● 18 523,4	1498,9	5633,6	
			2012	s							● 5 052,6	● 6 505,0	● 22 767,6	● 10 223,3	● 108,0	● 4 480,7	● 15 368,2	● 22 307,8	2016,2	6341,4	
			2013	s							● 4 690,2	● 6 558,8	● 22 421,3	● 10 228,5	● 3 596,1	● 3 442,1	● 13 029,5	● 21 403,3	1875,3	6489,7	
			2014	s							● 4 167,1	● 5 330,0	● 25 815,4	● 10 938,0	● 3 529,7	● 2 477,3	● 13 887,8	● 23 103,6	1669,4	7037,2	
			2015	s							● 6 005,0	● 6 338,3	● 29 094,8	● 12 535,9	● 5 041,2	● 2 823,9	● 14 359,7	● 25 642,1	2409,6	7909,8	
			2016	s							● 6 807,0	● 6 405,5	● 31 330,3	● 13 237,1	● 7 182,5	● 2 378,6	● 16 325,9	● 26 633,7	2736,5	8848,3	
			2017	s							● 8 423,4	● 6 329,9	● 36 038,9	● 16 089,7	● 8 171,9	● 2 054,9	● 17 697,2	● 31 323,2	3392,0	10400,4	
			2018	s							● 8 719,5	● 7 923,0	● 38 699,9	● 20 119,5	● 8 636,2	● 2 163,0	● 23 526,6	● 36 481,1	3519,4	11899,1	
			2019	s	6 103,9	2 341,0	0,384	4 681,9	1,2	↑	● 8 444,9	● 8 238,3	● 41 502,8	● 20 285,8	● 6 752,5	● 2 415,2	● 22 478,0	● 38 383,4	3422,2	12757,6	
15	Ścieżki rowerowe na 10 tys. km ² (bez gruntów pod wodami)	km	2011	s							● 3653,7	● 3783,2	● 3614,2	● 3106,1	● 4151,3	● 2494,0	● 4124,0	● 6986,3	181,5	188,8	
			2012	s							● 3802,3	● 4097,5	● 4919,3	● 3334,2	● 4541,3	● 2617,3	● 4740,6	● 7205,1	216,4	227,1	
			2013	s							● 4304,7	● 4542,2	● 5935,0	● 3450,8	● 5516,5	● 3014,8	● 5068,4	● 7426,1	246,9	252,3	
			2014	s							● 4807,7	● 4585,6	● 6416,9	● 3580,5	● 7633,4	● 3974,1	● 5255,1	● 7606,5	285,9	305,3	
			2015	s							● 5013,1	● 4846,7	● 6710,0	● 3697,5	● 9054,2	● 4282,4	● 5337,5	● 8115,0	312,4	352,6	
			2016	s							● 5249,1	● 4953,4	● 6967,0	● 4104,3	● 9674,0	● 5138,9	● 6161,7	● 8563,5	337,8	367,7	
			2017	s							● 5345,3	● 5042,4	● 7007,2	● 4566,5	● 10098,9	● 5310,2	● 6868,1	● 8824,8	348,2	396,4	
			2018	s							● 6000,9	● 5961,9	● 7320,4	● 4776,0	● 9750,7	● 5423,3	● 9517,3	● 9181,4	390,9	454,1	
			2019	s	4 871,0	1 217,3	0,25	2 434,6	0,7	↑	● 6088,3	● 6448,4	● 7870,5	● 5028,7	● 11505,8	● 5687,1	● 9752,7	● 11021,3	413,4	507,6	
16	Zatrudnienie osób w wieku od 20 do 64 lat (dane wg województw)	%	2011	s							● 58,6%	● 62,1%	● 63,8%	● 62,1%	● 65,2%	● 66,6%	● 65,4%	● 62,1%	58,6%	64,5%	
			2012	s							● 60,4%	● 63,5%	● 64,1%	● 62,0%	● 65,8%	● 65,7%	● 65,9%	● 62,2%	60,4%	64,7%	
			2013	s							● 61,6%	● 63,0%	● 63,9%	● 62,3%	● 65,8%	● 66,3%	● 66,8%	● 62,6%	61,6%	64,9%	
			2014	s							● 63,2%	● 64,4%	● 65,7%	● 63,8%	● 66,2%	● 68,8%	● 67,9%	● 65,5%	63,2%	66,5%	
			2015	s							● 64,2%	● 65,7%	● 68,6%	● 64,3%	● 66,8%	● 69,3%	● 69,7%	● 67,7%	64,2%	67,8%	
			2016	s							● 64,8%	● 66,7%	● 70,6%	● 66,9%	● 67,3%	● 71,3%	● 71,5%	● 70,0%	64,8%	69,3%	
			2017	s							● 67,5%	● 68,1%	● 72,7%	● 68,6%	● 68,1%	● 73,4%	● 74,0%	● 70,7%	67,5%	70,9%	
			2018	s							● 70,4%	● 70,0%	● 73,6%	● 69,4%	● 69,7%	● 74,7%	● 75,0%	● 72,4%	70,4%	72,2%	
			2019	s	64,5%	0,0585	0,091	0,1	20,0%	↑	● 70,3%	● 70,8%	● 75,9%	● 70,3%	● 69,8%	● 73,7%	● 75,6%	● 74,6%	70,3%	73,0%	

ZAŁĄCZNIK 2: Metodyka wielowymiarowej analizy porównawczej

Dobór zmiennych

Punktem wyjścia w doborze tych zmiennych, były wskaźniki wybrane do monitoringu realizacji celów Strategii. Na potrzeby przeprowadzanej ewaluacji, dokonano przeglądu zaproponowanej pierwotnie listy tych wskaźników pod kątem możliwości pozyskania danych dla wszystkich miast przyjętych do porównań ze Szczecinem oraz zachowania równowagi pomiędzy badanymi zjawiskami i ich istotnością w całościowej ocenie. Celem monitoringu realizacji strategii powinna być także jego użyteczność w procesie podejmowania decyzji i dostosowanie do potrzeb osób je podejmujących. Z tego też względu monitoring powinien być prowadzony w sposób prosty i umożliwiający łatwą interpretację pochodzących z niego informacji ilościowych. Jednocześnie ważną jest jego funkcja komunikacyjna i informacyjna, tak aby wyniki monitoringu były zrozumiałe dla wszystkich partnerów społeczno-gospodarczych miasta, zainteresowanych pomiarem stanu i tempa jego rozwoju.

W związku z powyższym przy doborze zmiennych do poszczególnych miar rozwoju przyjęto następujące zasady:

1. dostępność – warunkiem właściwego i poprawnego wnioskowania na podstawie syntetycznych mierników rozwoju jest zachowanie jednolitej konstrukcji i źródła informacji dla każdej zmiennej (każdego wskaźnika) w każdym z porównywalnych miast. Oznacza to, że analizę i porównania należy oprzeć przede wszystkim na danych ogólnodostępnych,
2. istotność – wybrane wskaźniki powinny być istotne z punktu widzenia przedmiotu oceny, a także – z uwagi na konstrukcję syntetycznych miar rozwoju – pozwalające na zachowanie równowagi pomiędzy badanymi zjawiskami,
3. prostota – przyjęcie w miarę możliwości wskaźników o prostej (zrozumiałej) konstrukcji, i dążenie do ograniczania liczby wskaźników, przy zachowaniu opisu wszystkich istotnych zjawisk, tak aby możliwe było wykorzystanie pozyskanych informacji zarówno do podejmowania decyzji, jak i komunikowania postępu w realizacji strategii miasta interesariuszom w jego szeroko pojętym otoczeniu,
4. łatwość interpretacji – przyjęcie wskaźników, dla których możliwa jest ich łatwa i jednoznaczna interpretacja.

Pomocniczo, w analizie benchmarkingowej wykorzystano wskaźniki wybrane do monitoringu ogólnego rozwoju miasta (wskaźniki celów strategicznych):

6. *produkt krajowy brutto na mieszkańca,*
7. *średnia długość życia mieszkańców (z rozróżnieniem mężczyzn i kobiet)*
8. *poziom bezrobocia (udział bezrobotnych w ludności w wieku produkcyjnym),*
9. *wydajność pracowników (wartość dodana brutto przypadająca na pracującego),*
10. *średnie wynagrodzenie.*

Dobór miast porównywalnych

Jako miasta porównywalne przyjęto grupę odniesienia (benchmark) określoną w Strategii. Stanowi ją 7 miast porównywalnych:

1. Bydgoszcz
2. Gdańsk
3. Katowice
4. Lublin
5. Łódź
6. Poznań
7. Wrocław.

Budując grupę miast-benchmarków dla Szczecina, podstawowego wyboru dokonywano wśród 15 miast wojewódzkich uznając, że wiele cech kształtowanych jest dzięki lub dla spełnienia funkcji ośrodków metropolitalnych i administracyjnych. Pierwszym etapem zawężenia grupy odniesienia była rezygnacja z miast wojewódzkich o liczbie ludności odbiegającej znacznie w dół od liczby mieszkańców Szczecina.

Z tego tytułu w analizie nie uwzględniono Gorzowa Wielkopolskiego, Opolą, Rzeszowa, Olsztyna, Kielc i Białegostoku, a więc miast z liczbą ludności poniżej 300 tysięcy osób. W zakresie liczby ludności zrezygnowano również z porównań z Warszawą i Krakowem, jako miastami dysponującymi koszykiem dodatkowych czynników kształtujących sytuację społeczną, gospodarczą i przestrzenną.

Ograniczenie grupy porównawczej o miasta znacznie odbiegające pod względem ludności dokonano z uwagi na potrzebę przeprowadzenia badania w grupie charakteryzującej się podobnym potencjałem rozwojowym, zarówno społecznym, jak i gospodarczym, a także podobną potencjalną wiązką problemów.

Ostatecznie do analizy benchmarkingowej dla Miasta Szczecina zakwalifikowano: Bydgoszcz, Gdańsk, Katowice, Lublin, Łódź, Poznań i Wrocław. Zaznaczając jednocześnie, że obecność stosunkowo liczebnej Łodzi wynika z jej znacznego zróżnicowania społeczno-gospodarczego, a także podobieństw do Szczecina, związanych z koniecznością restrukturyzacji monostrukturalnej gospodarki oraz lokalizacji w pobliżu innej dużej metropolii.

Przeprowadzanie obliczeń

W pierwszej kolejności określa się, które z wybranych wskaźników opisujących poszczególne cele rozwojowe, mają charakter *stymulant* (*im wyższa wartość tym lepiej*), a które *destymulant* (*im niższa wartość tym lepiej*).

Następny etap konstrukcji miar syntetycznych to **normalizacja (unitaryzacja)** wartości zmiennych diagnostycznych, która polega na ich ujednoczeniu poprzez przekształcenie destymulant w stymulanty oraz sprowadzeniu ich do porównywalności. Na tym etapie odbywa się unitaryzacja, przeprowadzana według następujących formuł:

$$\text{unitaryzacja stymulanty} = \frac{\text{wartość empiryczna} - \text{wartość minimalna}}{\text{wartość maksymalna} - \text{wartość minimalna}}$$

$$\text{unitaryzacja destymulanty} = \frac{\text{wartość maksymalna} - \text{wartość empiryczna}}{\text{wartość maksymalna} - \text{wartość minimalna}}$$

Kolejny krok to obliczanie miar syntetycznych. Do konstrukcji samego syntetycznego miernika zostanie wykorzystana **metoda wzorcowa Hellwiga**⁵, która jest jedną z metod wielowymiarowej analizy porównawczej, stosowana do oceny krajów, regionów i miast. Metoda ta polega na obliczeniu tzw. *odległości euklidesowych* znormalizowanych wartości cech poszczególnych miast od znormalizowanych wartości dla jednostki wzorcowej. Obliczenia przeprowadza się dla każdego miasta według następującego wzoru:

⁵ Z. Hellwig, Zastosowanie metody taksonomicznej do typologicznego podziału krajów ze względu na poziom ich rozwoju i strukturę wykwalifikowanych kadr, „Przegląd Statystyczny” nr 4, 1968.

$$q_i = \sqrt{\frac{\sum_{j=1}^m (z_{ij} - z_{0j})^2}{m}}$$

gdzie:

q_i – odległość euklidesowa danego miasta od wzorca

m – liczba cech

z_{ij} – znormalizowana wartość j -tej cechy dla danego miasta

z_{0j} – znormalizowana wartość j -tej cechy dla miasta wzorcowego.

Na podstawie uzyskanych odległości euklidesowych dla każdego miasta oblicza się **wskaźnik rozwoju**. Obliczenia przeprowadza się według następujących wzorów:

$$\text{wskaźnik rozwoju} = 1 - \frac{q_i}{q_0}$$

gdzie:

$$q_0 = \text{średnia } q_i + 2s_0$$

$$\text{średnia } q_i = \frac{\sum_{i=1}^n q_i}{n}$$

$$s_0 = \sqrt{\frac{\sum_{i=1}^n (q_i - \text{średnia } q_i)^2}{n}}$$

gdzie:

q_0 – wartość średnia odległości euklidesowych powiększona o dwukrotną wartość odchylenia standardowego (s_0) obliczonego według wzoru powyżej

s_0 – odchylenie standardowe

n – liczebność próby (liczba miast).

Wskaźniki rozwoju obliczono na początek i koniec okresu oceny, za które przyjęto odpowiednio: koniec 2011 roku (początek okresu oceny) oraz ostatni dostępny okres sprawozdawczy (w zależności od rodzaju wskaźnika będzie to 2013 lub 2014 rok, a w przypadku niektórych danych okres wcześniejszy).

Obliczone **wskaźniki rozwoju** interpretuje się w taki sposób, że miasta o wyższych wartościach uznawane są za bardziej rozwinięte pod względem miar definiujących badany obszar, tj. obrany cel rozwojowy. Obliczenia powtarza się dla każdego celu rozwojowego.

Następnie, celem uzyskania maksymalnie *syntetycznego miernika rozwoju*, obliczono *jedną, syntetyczną miarę* – na podstawie wskaźników rozwoju obliczonych dla każdego celu rozwojowego. W tym przypadku częściowe *wskaźniki rozwoju* obliczone na poziomie poszczególnych celów strategicznych traktuje się jako cechy i przeprowadza metodę Hellwiga, poprzez (kolejno): unitaryzację, obliczenie odległości euklidesowych i następnie oszacowanie syntetycznego miernika rozwoju. Równolegle, syntetyczny miernik rozwoju obliczono przyjmując jako zmienne (cechy) wskaźniki monitorowania celów strategicznych Strategii Szczecina (5 wskaźników ogólnych).

ZAŁĄCZNIK 3: Wieloletni Program Rozwoju Szczecina - sprawozdanie z realizacji za 2020 rok

WIELOLETNI PROGRAM ROZWOJU SZCZECINA SPRAWOZDANIE Z REALIZACJI ZA 2020 ROK						
	Nazwa zadania	Cel SRS 2025		Plan	Wykonanie	Wykonanie
	Cel nadrzędny Ranga 1	Ranga 2	Ranga 3	2020	2020	[%]
Suma:				1 093 866 010	882 164 875	80,65%
	dotacje			34 308 443	31 595 172	92,09%
	partycypacja			360 000		0,00%
	pozostałe			93 500 000	79 223 865	84,73%
	środki pomocowe UE			223 489 969	165 364 971	73,99%
	własne			741 953 199	605 729 317	81,64%
	własne-dofinansowanie zleconych			254 399	251 550	98,88%
	I. Szczecin - miasto wysokiej jakości życia			246 587 649	211 250 011	85,67%
	I.1 Ochrona oraz wykorzystanie walorów przyrodniczych			39 166 253	36 178 377	92,37%
	dotacje			52 890	52 890	100,00%
	partycypacja			360 000		0,00%
	środki pomocowe UE			5 373 927	4 959 218	92,28%
	własne			33 379 436	31 166 269	93,37%
	I.2. Rewitalizacja i rozwój przestrzeni miejskiej			125 109 866	100 691 276	80,48%
	dotacje			5 509 800	2 930 009	53,18%
	środki pomocowe UE			2 643	975	36,89%
	własne			119 597 423	97 760 292	81,74%
	I.3. Wspieranie rozwoju efektywnych usług społecznych			82 311 530	74 380 358	90,36%
	dotacje			3 238 020	3 124 137	96,48%
	środki pomocowe UE			14 515 735	13 985 953	96,35%
	własne			64 303 376	57 018 717	88,67%
	własne-dofinansowanie zleconych			254 399	251 550	98,88%
	II. Szczecin - miasto nowoczesnej, konkurencyjnej i innowacyjnej gospodarki			11 401 486	10 160 398	89,11%
	II.1. Wspieranie rozwoju biznesu lokalnego i dopływu inwestycji zewnętrznych			468 959	466 679	99,51%
	własne			468 959	466 679	99,51%
	II.3. Zdynamizowanie rozwoju turystyki z wykorzystaniem zasobów przyrodniczych i dziedzictwa historyczno-kulturowego			10 932 527	9 693 719	88,67%
	własne			10 932 527	9 693 719	88,67%
	III. Szczecin - miasto o wysokim potencjale kapitału intelektualnego			133 535 045	116 607 801	87,32%
	III.1. Budowanie kapitału społecznego szczecinian, wzrost zaufania między ludźmi, poprawa relacji Miasto-Obywatel oraz pobudzanie aktywności społecznej			12 440 436	10 783 095	86,68%
	własne			12 440 436	10 783 095	86,68%

	III.2. Wspieranie rozwoju szczecińskiego ośrodka naukowego oraz współpracy środowisk nauki, gospodarki, kultury, sportu oraz lokalnych elit			730 000	730 000	100,00%
	własne			730 000	730 000	100,00%
	III.3. Poszerzanie zakresu, dostępności i jakości edukacji			120 364 609	105 094 706	87,31%
	dotacje			24 497	4 900	20,00%
	środki pomocowe UE			333 669	91 634	27,46%
	własne			120 006 443	104 998 172	87,49%
	IV. Szczecin - atrakcyjne miasto metropolitalne			702 341 830	544 146 665	77,48%
	IV.1. Intensyfikacja i wzrost efektywności współpracy międzynarodowej			190 000	15 066	7,93%
	własne			190 000	15 066	7,93%
	IV.2. Poprawa dostępności transportowej i układu komunikacyjnego miasta			500 384 707	369 505 407	73,84%
	dotacje			983 236	983 236	100,00%
	środki pomocowe UE			203 147 042	146 223 004	71,98%
	własne			296 254 429	222 299 167	75,04%
	IV.3. Wspieranie rozwoju i harmonizacja metropolitalnych funkcji Szczecina oraz realizacja projektów budujących prestiż miasta			201 767 123	174 626 193	86,55%
	dotacje			24 500 000	24 500 000	100,00%
	pozostałe			93 500 000	79 223 865	84,73%
	środki pomocowe UE			116 953	104 187	89,08%
	własne			83 650 170	70 798 141	84,64%
	I.1 Ochrona oraz wykorzystanie walorów przyrodniczych			39 166 253	36 178 377	92,37%
	dotacje			52 890	52 890	100,00%
	partycypacja			360 000		0,00%
	środki pomocowe UE			5 373 927	4 959 218	92,28%
	własne			33 379 436	31 166 269	93,37%
	majątkowe			39 166 253	36 178 377	92,37%
	BliRO			5 340 786	5 340 783	100,00%
1	Rozwój i zwiększenie wykorzystania energii słonecznej w miejskich jednostkach organizacyjnych - etap II			3 859 571	3 859 569	100,00%
	Rozwój i zwiększenie wykorzystania energii słonecznej w miejskich jednostkach organizacyjnych - etap II			3 859 571	3 859 569	100,00%
	środki pomocowe UE			2 819 173	2 819 172	100,00%
	własne			1 040 398	1 040 397	100,00%
2	Rozwój i zwiększenie wykorzystania energii słonecznej w miejskich jednostkach organizacyjnych - etap III			1 481 215	1 481 214	100,00%
	Rozwój i zwiększenie wykorzystania energii słonecznej w miejskich jednostkach organizacyjnych - etap III - BliRO			1 481 215	1 481 214	100,00%
	środki pomocowe UE			348 585	348 584	100,00%

	własne			1 132 630	1 132 630	100,00%
WZP				10 841 682	10 785 717	99,48%
3	Inwestycje związane z funkcjonowaniem Spółki Wodnej „Międzyodrze”			450 000	448 398	99,64%
	Inwestycje związane z funkcjonowaniem Spółki Wodnej „Międzyodrze”			450 000	448 398	99,64%
	własne			450 000	448 398	99,64%
4	Opracowanie Strategii Rozwoju Elektromobilności Miasta Szczecina - NFO-SiGW			52 890	52 890	100,00%
	Opracowanie Strategii Rozwoju Elektromobilności Miasta Szczecina 2035 (S_E-mobility 2035) w ramach programu priorytetowego „GEPARD II transport niskoemisyjny Część 2) Strategia rozwoju ekomobilności”, NFO-SiGW			52 890	52 890	100,00%
	dotacje			52 890	52 890	100,00%
5	Przebudowa ul. Twardowskiego			10 292 667	10 284 429	99,92%
	Przebudowa odcinka ul. Twardowskiego oraz ul. Witkiewicza w Szczecinie			10 292 667	10 284 429	99,92%
	własne			10 292 667	10 284 429	99,92%
6	Stanica Wodna Podjuchy nad Regalicą			46 125		0,00%
	SBO 2016 - Projekt i wykonanie Stacji Wodnej Podjuchy nad Regalicą			46 125		0,00%
	własne			46 125		0,00%
WGK				11 106 200	9 507 316	85,60%
7	Budowa Punktu Selektywnej Zbiórki Odpadów Komunalnych przy ul. Ludowej			150 000	18 696	12,46%
	Budowa Punktu Selektywnej Zbiórki Odpadów Komunalnych przy ul. Ludowej			150 000	18 696	12,46%
	własne			150 000	18 696	12,46%
8	Ciąg pieszo-rolkowo-rowerowy wokół jeziora Goplany - przedłużenie istniejącej trasy wokół kąpieliska Arkonka			2 810 000	2 770 982	98,61%
	SBO 2019 - Ciąg pieszo-rolkowo-rowerowy wokół jeziora Goplany - przedłużenie istniejącej trasy wokół kąpieliska Arkonka			2 810 000	2 770 982	98,61%
	własne			2 810 000	2 770 982	98,61%
9	Kasztanowy Zakątek - wielofunkcyjny obszar rekreacji w Wielgowie			210 000	30 510	14,53%
	Kasztanowy Zakątek - wielofunkcyjny obszar rekreacji w Wielgowie			210 000	30 510	14,53%
	własne			210 000	30 510	14,53%
10	Park Brodowski Żelechowa - Sensoryczny ogród zabaw, strefa sportu i rekreacji			67 570	67 570	100,00%
	Park Brodowski Żelechowa - Sensoryczny ogród zabaw, strefa sportu i rekreacji			67 570	67 570	100,00%
	własne			67 570	67 570	100,00%
11	Park kieszonkowy Turzyn			10 000		0,00%
	SBO 2020 - Park kieszonkowy Turzyn			10 000		0,00%
	własne			10 000		0,00%

12	Park przy ul. Kutrzeby			100 000	97 355	97,36%
	Budowa oświetlenia			50 000	50 000	100,00%
	własne			50 000	50 000	100,00%
	Zagospodarowanie Parku Międzyosiedlo- wego			50 000	47 355	94,71%
	własne			50 000	47 355	94,71%
13	Park Wolności w Podjuchach - Zieleniec Wolności	01.02		1 000	936	93,63%
	SBO 2020 - Park Wolności w Podjuchach - Zieleniec Wolności			1 000	936	93,63%
	własne			1 000	936	93,63%
14	Program cieki wodne			530 000	446 706	84,28%
	Budowa zbiornika retencyjnego wraz ze strumieniem Żółwinka/Skolwinka przy ul. Celulozowej			100 000	70 336	70,34%
	własne			100 000	70 336	70,34%
	Przebudowa Rubinowego Stawu			150 000	140 220	93,48%
	własne			150 000	140 220	93,48%
	Remont strumienia Pilchówka przy ulicy Zegadłowicza			280 000	236 150	84,34%
	własne			280 000	236 150	84,34%
15	Program gospodarki deszczowej			5 093 927	3 980 574	78,14%
	Budowa kanalizacji deszczowej wraz z prze- pompownią na terenie ROD „Nad Bukową”			19 000	17 000	89,47%
	własne			19 000	17 000	89,47%
	Konserwacja urządzeń melioracyjnych na terenie przepompowni wód deszczowych na ul. Przestrzennej			1 313 024	1 313 020	100,00%
	własne			1 313 024	1 313 020	100,00%
	Odprowadzanie wód deszczowych i rozto- powych z rejonu ul. Polickiej - Szosa Polska			18 450	18 450	100,00%
	własne			18 450	18 450	100,00%
	Pompownia na Wyspie Puckiej			61 500	61 500	100,00%
	własne			61 500	61 500	100,00%
	Prace interwencyjne - kanalizacja deszczo- wa			541 463	136 534	25,22%
	własne			541 463	136 534	25,22%
	Przebudowa i renowacja sieci kanalizacji deszczowej w ul. Jodłowej			1 553 180	1 145 725	73,77%
	własne			1 553 180	1 145 725	73,77%
	Przebudowa kanalizacji deszczowej na terenie Parku Brodowskiego Zelechowa - Sensoryczny ogród zabaw, strefa sportu i rekreacji			170 000	147 890	86,99%
	własne			170 000	147 890	86,99%
	Przebudowa kanału deszczowego wraz z przepompownią wód deszczowych na ul. Spiskiej			1 001 310	998 955	99,76%
	własne			1 001 310	998 955	99,76%

	System monitoringu dla przepompowni			200 000		0,00%
	własne			200 000		0,00%
	Wymiana wpustów i włazów			216 000	141 500	65,51%
	własne			216 000	141 500	65,51%
16	Program zapobiegania degradacji środowiska			50 000	50 000	100,00%
	Program Platan			50 000	50 000	100,00%
	własne			50 000	50 000	100,00%
17	Rekultywacja składowiska odpadów w Dołujach			140 000	139 998	100,00%
	Rekultywacja składowiska odpadów w Dołujach			140 000	139 998	100,00%
	własne			140 000	139 998	100,00%
18	Rozbudowa sieci EKOPORTÓW wraz z wyposażeniem i usprawnienie systemu obsługi mieszkańców w Gminie Miasto Szczecin - etap II			256 500	256 423	99,97%
	Rozbudowa sieci EKOPORTÓW wraz z wyposażeniem i usprawnienie systemu obsługi mieszkańców w Gminie Miasto Szczecin - etap II			256 500	256 423	99,97%
	środki pomocowe UE			97 386	97 383	100,00%
	własne			159 114	159 040	99,95%
19	Syrenie Stawy - centrum ochrony bioróżnorodności w Parku Leśnym Las Arkoński			1 195 000	1 164 798	97,47%
	Budowa oświetlenia parkowego oraz instalacja monitoringu wizyjnego			1 195 000	1 164 798	97,47%
	własne			1 195 000	1 164 798	97,47%
20	Uporządkowanie systemu sieci kanalizacji sanitarnej i deszczowej na granicy Gminy Dobra i Gminy Miasto Szczecin			376 703	367 267	97,50%
	Uporządkowanie systemu sieci kanalizacji sanitarnej i deszczowej na granicy Gminy Dobra i Gminy Miasto Szczecin - wydatki poza dofinansowaniem			79 999	70 565	88,21%
	własne			79 999	70 565	88,21%
	Uporządkowanie systemu sieci kanalizacji sanitarnej i deszczowej na granicy Gminy Dobra i Gminy Miasto Szczecin - wydatki objęte dofinansowaniem			296 704	296 703	100,00%
	środki pomocowe UE			85 809	85 809	100,00%
	własne			210 895	210 895	100,00%
21	Zagospodarowanie terenu w rejonie ulic: Rostockiej i Szczecińskiej			115 500	115 500	100,00%
	Zagospodarowanie terenu w rejonie ulic: Rostockiej i Szczecińskiej			115 500	115 500	100,00%
	własne			115 500	115 500	100,00%
WIM				1 131 610	350 486	30,97%
22	Budowa kanalizacji deszczowej w ul. Kniewskiej i Lubczyńskiej wraz z infrastrukturą towarzyszącą oraz przebudowa ul. Lubczyńskiej i Goleniowskiej	02.01		531 610	350 486	65,93%

	Budowa kanalizacji deszczowej w ul. Kniewskiej i Lubczyńskiej wraz z infrastrukturą towarzyszącą			531 610	350 486	65,93%
	własne			531 610	350 486	65,93%
23	Budowa sieci wodociągowej, sieci kanalizacji sanitarnej i deszczowej w rejonie ul. Łącznej i Królewskiego			600 000		0,00%
	Budowa sieci wodociągowej, sieci kanalizacji sanitarnej i deszczowej w rejonie ul. Łącznej i Królewskiego			600 000		0,00%
	partycypacja			360 000		0,00%
	własne			240 000		0,00%
WMiRSPN				2 996 831	2 964 964	98,94%
24	Modernizacja energetyczna wielorodzinnych budynków mieszkaniowych - STBS			2 996 831	2 964 964	98,94%
	Modernizacja energetyczna lokali mieszkalnych Gminy Miasto Szczecin w budynkach wielorodzinnych wspólnot mieszkaniowych			427 000	425 091	99,55%
	własne			427 000	425 091	99,55%
	Modernizacja energetyczna wielorodzinnych budynków mieszkaniowych			2 569 831	2 539 873	98,83%
	środki pomocowe UE			963 381	963 381	100,00%
	własne			1 606 450	1 576 492	98,14%
WOŚr				6 480 035	5 960 004	91,97%
25	Akcja ekologiczna -" Jedno dziecko, jedno drzewo"			50 000	47 789	95,58%
	Akcja ekologiczna -" Jedno dziecko, jedno drzewo"			50 000	47 789	95,58%
	własne			50 000	47 789	95,58%
26	Fundacja na rzecz dzikich zwierząt dzika ostoja - ośrodek rehabilitacji dzikich zwierząt wraz z azylem i funkcją edukacyjną			2 014 000	1 947 818	96,71%
	SBO 2017 - Fundacja na rzecz dzikich zwierząt dzika ostoja - ośrodek rehabilitacji dzikich zwierząt wraz z azylem i funkcją edukacyjną - WOSr			2 014 000	1 947 818	96,71%
	własne			2 014 000	1 947 818	96,71%
27	Modernizacja systemów ogrzewania oraz termomodernizacja budynków na terenie Gminy Miasto Szczecin - Program MEWA			2 000 000	1 993 791	99,69%
	Modernizacja systemów ogrzewania oraz termomodernizacja budynków na terenie Gminy Miasto Szczecin - Program MEWA - WOSr			2 000 000	1 993 791	99,69%
	własne			2 000 000	1 993 791	99,69%
28	Nasadzenia drzew i krzewów na terenie Miasta			737 000	736 295	99,90%
	Nasadzenia drzew i krzewów na terenie Miasta			737 000	736 295	99,90%
	własne			737 000	736 295	99,90%
29	Park Kasprowicza w kwiatkach			16 500	16 500	100,00%
	SBO 2020 - Park Kasprowicza w kwiatkach			16 500	16 500	100,00%
	własne			16 500	16 500	100,00%

30	Polepszenie dostępności turystycznej lasów miejskich Szczecina			300 000	282 180	94,06%
	Polepszenie dostępności turystycznej lasów miejskich Szczecina			300 000	282 180	94,06%
	własne			300 000	282 180	94,06%
31	Przebudowa dróg leśnych w lasach miejskich			150 000	148 830	99,22%
	Przebudowa dróg leśnych w lasach miejskich - WOSr			150 000	148 830	99,22%
	własne			150 000	148 830	99,22%
32	Spółeczna Łąka 2.0			13 530	13 530	100,00%
	SBO 2020 - Spółeczna Łąka 2.0			13 530	13 530	100,00%
	własne			13 530	13 530	100,00%
33	Utworzenie „Centrum Edukacji Ekologicznej Szmaragdowe - Zdroje” w Szczecinie			678 155	667 122	98,37%
	Utworzenie „Centrum Edukacji Ekologicznej Szmaragdowe - Zdroje” w Szczecinie - WOSr			678 155	667 122	98,37%
	własne			678 155	667 122	98,37%
34	Zefirek - Program wymiany pieców i kotłów węglowych na terenie Szczecina			520 850	106 148	20,38%
	Zefirek - Program wymiany pieców i kotłów węglowych na terenie Szczecina			520 850	106 148	20,38%
	środki pomocowe UE			520 850	106 148	20,38%
WSS				1 269 109	1 269 106	100,00%
35	Rozwój i zwiększenie wykorzystania energii słonecznej w miejskich jednostkach organizacyjnych - etap II			337 787	337 786	100,00%
	Rozwój i zwiększenie wykorzystania energii słonecznej w miejskich jednostkach organizacyjnych - etap II			337 787	337 786	100,00%
	środki pomocowe UE			286 634	286 633	100,00%
	własne			51 153	51 153	100,00%
36	Rozwój i zwiększenie wykorzystania energii słonecznej w miejskich jednostkach organizacyjnych - etap III			931 322	931 320	100,00%
	Rozwój i zwiększenie wykorzystania energii słonecznej w miejskich jednostkach organizacyjnych - etap III - WSS			931 322	931 320	100,00%
	środki pomocowe UE			252 109	252 108	100,00%
	własne			679 213	679 212	100,00%
I.2. Rewitalizacja i rozwój przestrzeni miejskiej				125 109 866	100 691 276	80,48%
	dotacje			5 509 800	2 930 009	53,18%
	środki pomocowe UE			2 643	975	36,89%
	własne			119 597 423	97 760 292	81,74%
	majątkowe			125 109 866	100 691 276	80,48%
BAM				534 865	411 555	76,95%
37	Aktualizacja „Polityki przestrzennej Szczecina”			402 365	283 055	70,35%
	Opracowania analityczne			402 365	283 055	70,35%

	własne			402 365	283 055	70,35%
38	Instalacja artystyczna upamiętniająca postać Krzysztofa Jarzyny ze Szczecina - szefa wszystkich szefów, ikony			32 500	28 500	87,69%
	SBO 2019 - Instalacja artystyczna upamiętniająca postać Krzysztofa Jarzyny ze Szczecina - szefa wszystkich szefów, ikony			32 500	28 500	87,69%
	własne			32 500	28 500	87,69%
39	Rewitalizacja obszaru przestrzeni publicznej i zabudowy śródmiejskiego odcinka Alei Wojska Polskiego			100 000	100 000	100,00%
	Zagospodarowanie przestrzeni publicznej w obszarze Alei Wojska Polskiego			100 000	100 000	100,00%
	własne			100 000	100 000	100,00%
BGM				485	108	22,36%
40	Budowa Regionalnej Infrastruktury Informacji Przestrzennej Województwa Zachodniopomorskiego			485	108	22,36%
	Budowa Regionalnej Infrastruktury Informacji Przestrzennej Województwa Zachodniopomorskiego			485	108	22,36%
	własne			485	108	22,36%
BlIRO				649 074	354 071	54,55%
41	Budowa boiska przy Ogólnokształcącej Szkole Muzycznej			649 074	354 071	54,55%
	SBO 2019 - Budowa boiska przy Ogólnokształcącej Szkole Muzycznej			649 074	354 071	54,55%
	własne			649 074	354 071	54,55%
BOU				12 693 000	12 502 244	98,50%
42	Modernizacja gmachu Urzędu Miasta			12 693 000	12 502 244	98,50%
	Budowa instalacji SAP			50 000	42 000	84,00%
	własne			50 000	42 000	84,00%
	Dźwiękowy System Ostrzegawczy			100 000	100 000	100,00%
	własne			100 000	100 000	100,00%
	Modernizacja korytarzy w gmachu UM			1 905 000	1 722 244	90,41%
	własne			1 905 000	1 722 244	90,41%
	Remont pomieszczeń po Filharmonii			10 638 000	10 638 000	100,00%
	własne			10 638 000	10 638 000	100,00%
WGK				34 781 791	24 134 431	69,39%
43	Bezpieczny plac zabaw na osiedlu Kasztanowym			21 771	21 771	100,00%
	SBO 2020 - Bezpieczny plac zabaw na osiedlu Kasztanowym			21 771	21 771	100,00%
	własne			21 771	21 771	100,00%
44	Budowa Parku Przygodna I i II			50 000		0,00%
	Budowa parku Przygodna I i II			50 000		0,00%
	własne			50 000		0,00%
45	Budowa schroniska dla bezdomnych zwierząt			332 250	196 210	59,05%

	Budowa schroniska dla bezdomnych zwierząt			332 250	196 210	59,05%
	własne			332 250	196 210	59,05%
46	Budowa ścieżki zdrowia/trampolin przy jezioru Słoneczne	01.03		6 000	6 000	100,00%
	Budowa ścieżki zdrowia/trampolin przy jezioru Słoneczne			6 000	6 000	100,00%
	własne			6 000	6 000	100,00%
47	Budowa skateparku Majowe			855 000	854 560	99,95%
	Budowa skateparku Majowe			855 000	854 560	99,95%
	własne			855 000	854 560	99,95%
48	BUKÓWKA-droga spacerowo rekreacyjna dla Gumieniec			35 000	35 000	100,00%
	SBO 2020 - BUKÓWKA-droga spacerowo rekreacyjna dla Gumieniec			35 000	35 000	100,00%
	własne			35 000	35 000	100,00%
49	Kompleksowa modernizacja chodników, miejsc parkingowych i nawierzchni dróg w kwartale ulic: Królowej Jadwigi/Matkowskiego/Bogusława/Bohaterów Getta Warszawskiego/Sciegiennego	04.02		5 166 553	4 945 387	95,72%
	Etap III - Przebudowa ulicy Sciegiennego, Boh. Getta Warszawskiego oraz ulicy Królowej Jadwigi na odcinku od ulicy Matkowskiego do ulicy Sciegiennego			5 166 553	4 945 387	95,72%
	własne			5 166 553	4 945 387	95,72%
50	Łąki kwietne			150 000	149 500	99,67%
	Łąki kwietne			150 000	149 500	99,67%
	własne			150 000	149 500	99,67%
51	Ławki „leżaki” na terenie kąpieliska Arkonka i Parku Kasprowicza			149 395	138 095	92,44%
	SBO 2019 - Ławki „leżaki” na terenie kąpieliska Arkonka i Parku Kasprowicza			149 395	138 095	92,44%
	własne			149 395	138 095	92,44%
52	Linarnia, trampolina i rozbudowana siłownia w Parku przy ul. Twardowskiego			6 150	6 150	100,00%
	SBO 2020 - Linarnia, trampolina i rozbudowana siłownia w Parku przy ul. Twardowskiego			6 150	6 150	100,00%
	własne			6 150	6 150	100,00%
53	Modernizacja cmentarzy komunalnych			2 549 000	2 545 508	99,86%
	Modernizacja alejek na Cmentarzu Centralnym			500 000	500 000	100,00%
	własne			500 000	500 000	100,00%
	Modernizacja sieci wodociągowej na CC			550 000	549 318	99,88%
	własne			550 000	549 318	99,88%
	Pomniki Pamięci na Cmentarzu Centralnym			50 000	50 000	100,00%
	własne			50 000	50 000	100,00%
	Remont dachu Bramy Głównej			1 300 000	1 298 590	99,89%
	własne			1 300 000	1 298 590	99,89%

	Wymiana ogrodzenia cmentarza w Zdrojach			149 000	147 600	99,06%
	własne			149 000	147 600	99,06%
54	Modernizacja i wyposażenie kąpielisk			6 752 272	3 437 802	50,91%
	Modernizacja i wyposażenie kąpielisk			170 000	167 239	98,38%
	własne			170 000	167 239	98,38%
	Przebudowa kąpieliska Dąbie			6 582 272	3 270 563	49,69%
	własne			6 582 272	3 270 563	49,69%
55	Modernizacja nabrzeży miejskich			969 000	486 162	50,17%
	Modernizacja nabrzeży miejskich			969 000	486 162	50,17%
	własne			969 000	486 162	50,17%
56	Oświetlenie ścieżki spacerowej przy jeziorze Słonecznym			186 000	155 971	83,86%
	SBO 2019 - Oświetlenie ścieżki spacerowej przy jeziorze Słonecznym			186 000	155 971	83,86%
	własne			186 000	155 971	83,86%
57	Park Warszewo - Podbórz			25 000	24 950	99,80%
	Park Warszewo - Podbórz - siłownia pod chmurką			25 000	24 950	99,80%
	dotacje			25 000	24 950	99,80%
58	Program budowy parkingów			898 522	855 166	95,17%
	Budowa miejsc parkingowych przy ul. Gombrowicza			185 000	177 158	95,76%
	własne			185 000	177 158	95,76%
	Budowa miejsc postojowych w ciągu ul. Starkiewicza			475		0,00%
	własne			475		0,00%
	Budowa parkingu przy ul. Ceglanej			45 847	45 847	100,00%
	własne			45 847	45 847	100,00%
	Budowa parkingu w ciągu ul. Unii Lubelskiej na odcinku od ul. Szenwałda do ul. Jackowskiego			650 000	632 161	97,26%
	własne			650 000	632 161	97,26%
	Budowa zatok postojowych w ciągu ul. Św. Józefa			17 200		0,00%
	własne			17 200		0,00%
59	Program oświetlenia ulic			834 559	770 689	92,35%
	Oświetlenie w parku w okolicach przystanku autobusowego Warszewo-Szkoła			203 491	145 701	71,60%
	własne			203 491	145 701	71,60%
	Poprawa jakości i efektywności oświetlenia ulicznego zlokalizowanego przy drogach			21 000	20 295	96,64%
	własne			21 000	20 295	96,64%
	ul. Częstochowska			108 962	108 165	99,27%
	własne			108 962	108 165	99,27%
	ul. gen. Kazimierza Pułaskiego			137 000	136 235	99,44%
	własne			137 000	136 235	99,44%

	ul. Husarów			101 900	99 465	97,61%
	własne			101 900	99 465	97,61%
	ul. Mistrzowska			31 857	31 857	100,00%
	własne			31 857	31 857	100,00%
	ul. Niepołomska			19 100	18 400	96,34%
	własne			19 100	18 400	96,34%
	ul. Polarna			45 565	45 564	100,00%
	własne			45 565	45 564	100,00%
	ul. Urodzajna (od ul. Borowej do ul. Azaliowej)			150 000	150 000	100,00%
	własne			150 000	150 000	100,00%
	ul. Zakręt			15 684	15 006	95,68%
	własne			15 684	15 006	95,68%
60	Program parków, skwerów i zieleńców			642 035	526 488	82,00%
	Budowa parku na Psim Polu			101 000	85 582	84,73%
	własne			101 000	85 582	84,73%
	Lapidarium przy ul. Chopina			30 000	9 840	32,80%
	własne			30 000	9 840	32,80%
	Oświetlenie Parku Przygodna			40 000	677	1,69%
	własne			40 000	677	1,69%
	Oświetlenie w parku Lipy			60 000	59 129	98,55%
	własne			60 000	59 129	98,55%
	Oświetlenie w parku przy ul. Litewskiej			40 800	39 975	97,98%
	własne			40 800	39 975	97,98%
	Park przy ul. Okulickiego			40 000	11 070	27,68%
	własne			40 000	11 070	27,68%
	Rewitalizacja Parku Chopina			147 000	146 985	99,99%
	własne			147 000	146 985	99,99%
	Skwer im. Misia Wojtka			25 000	25 000	100,00%
	własne			25 000	25 000	100,00%
	Skwer im. W. Pawłowskiego			11 000	10 911	99,19%
	własne			11 000	10 911	99,19%
	Skwer pomiędzy ul. Mickiewicza i Korfante-go			35 000	29 520	84,34%
	własne			35 000	29 520	84,34%
	Wybieg dla psów przy ul. Taczaka			112 235	107 800	96,05%
	własne			112 235	107 800	96,05%
61	Program remontów i przebudowy fontann i basenów ppoż.			1 381 661	1 114 110	80,64%
	Fontanna na placu Zwycięstwa			990 000	986 851	99,68%
	własne			990 000	986 851	99,68%
	Program remontów i przebudowy fontann i basenów ppoż.			263 661		0,00%
	własne			263 661		0,00%

	Wymiana oświetlenia halogenowego na LED w fontannie na pl. J. Szczerskiej			128 000	127 259	99,42%
	własne			128 000	127 259	99,42%
62	Przebudowa chodnika przy ul. Łubino- wej			5 869 000	4 087 414	69,64%
	Przebudowa chodnika przy ul. Łubinowej			5 869 000	4 087 414	69,64%
	własne			5 869 000	4 087 414	69,64%
63	Przebudowa dróg w kwartale ulic: Bole- sława Śmiałego, Ściegiennego, Pocztowa, Żółkiewskiego, Chodkiewicza	04.02		3 456 000		0,00%
	ETAP I - Przebudowa ul. Bolesława Śmiałego na odcinku od ul. Krzywoustego do ul. Jagiellońskiej wraz ze skrzyżowaniem ulic Bolesława Śmiałego-Żółkiewskiego- Chodkiewicza			3 456 000		0,00%
	własne			3 456 000		0,00%
64	Przebudowa fragmentu zagospodarowania Alei Jana Pawła II - pomiędzy placem Lotników i placem Żołnierza Polskiego w Szczecinie - z przeznaczeniem na przestrzeń publiczną przyjazną mieszkańcom			85 501	23 378	27,34%
	Przebudowa fragmentu zagospodarowania Alei Jana Pawła II - pomiędzy placem Lotników i placem Żołnierza Polskiego w Szczecinie - z przeznaczeniem na przestrzeń publiczną przyjazną mieszkańcom			85 501	23 378	27,34%
	środki pomocowe UE			2 643	975	36,89%
	własne			82 858	22 403	27,04%
65	Przebudowa przepustów na Śmierdnickim Potoku - ul. Pyrzycka			52 000		0,00%
	Przebudowa przepustów na Śmierdnickim Potoku - ul. Pyrzycka			52 000		0,00%
	własne			52 000		0,00%
66	Pumptrack - uniwersalny tor rowerowy w Wielgowie			45 000	45 000	100,00%
	SBO 2020 - Pumptrack - uniwersalny tor rowerowy w Wielgowie			45 000	45 000	100,00%
	własne			45 000	45 000	100,00%
67	Regulacja stosunków wodnych w rejonie Parku Leśnego Arkońskiego			146 000	117 648	80,58%
	Regulacja stosunków wodnych w rejonie Parku Leśnego Arkońskiego			146 000	117 648	80,58%
	własne			146 000	117 648	80,58%
68	Rekreacyjne miejsce spotkań na Dubois			15 990	15 990	100,00%
	SBO 2020 - Rekreacyjne miejsce spotkań na Dubois			15 990	15 990	100,00%
	własne			15 990	15 990	100,00%
69	Rewitalizacja alejek i modernizacja otoczenia w Parku Zeromskiego			241 430	125 610	52,03%
	Rewitalizacja alejek i modernizacja otoczenia w Parku Zeromskiego			241 430	125 610	52,03%
	własne			241 430	125 610	52,03%

70	Rewitalizacja amfiteatru w Żydowcach			2 337 450	2 337 391	100,00%
	Rewitalizacja amfiteatru w Żydowcach			2 337 450	2 337 391	100,00%
	własne			2 337 450	2 337 391	100,00%
71	Rewitalizacja placów			10 000	9 557	95,57%
	Rewitalizacja Placu Batorego			10 000	9 557	95,57%
	własne			10 000	9 557	95,57%
72	Różana fontanna			127 000	324	0,25%
	SBO 2019 - Różana fontanna			127 000	324	0,25%
	własne			127 000	324	0,25%
73	Różane ogrody II			128 000	68 750	53,71%
	SBO 2018 - Różane ogrody II			128 000	68 750	53,71%
	własne			128 000	68 750	53,71%
74	Rozbiórka wiaduktu w ciągu ul. Łowieckiej			48 000		0,00%
	Rozbiórka wiaduktu w ciągu ul. Łowieckiej			48 000		0,00%
	własne			48 000		0,00%
75	Rozbudowa placu zabaw przy Stawie Brodowskim			175 000	5 904	3,37%
	SBO 2020 - Rozbudowa placu zabaw przy Stawie Brodowskim			175 000	5 904	3,37%
	własne			175 000	5 904	3,37%
76	Rozbujajmy Szczecin - hamaki miejskie w Parku Zeromskiego i w Parku Kaspro-wicza			164 105	164 102	100,00%
	SBO 2019 - Rozbujajmy Szczecin - hamaki miejskie w Parku Zeromskiego i w Parku Kaspro-wicza			164 105	164 102	100,00%
	własne			164 105	164 102	100,00%
77	SKATEPARK w DABIU - rozbudowa przestrzeni sportowo-rekreacyjnej na placu „ORŁA”			39 095	31 980	81,80%
	SBO 2020 - SKATEPARK w DABIU - rozbudowa przestrzeni sportowo-rekreacyjnej na placu „ORŁA”			39 095	31 980	81,80%
	własne			39 095	31 980	81,80%
78	SKM - Zagospodarowanie terenu przy stacji PKP w Zdrojach	04.02		827 052	827 052	100,00%
	Zagospodarowanie terenu przy stacji PKP w Zdrojach			827 052	827 052	100,00%
	własne			827 052	827 052	100,00%
79	Ustawienie koszy na odpady przy ulicach Zawadzkiego i Litewskiej			5 000	4 812	96,24%
	SBO 2020 - Ustawienie koszy na odpady przy ulicach Zawadzkiego i Litewskiej			5 000	4 812	96,24%
	własne			5 000	4 812	96,24%
WIM				10 924 358	9 962 441	91,19%
80	Budowa boiska sportowego ul. Orła - roboty uzupełniające			91 020	91 020	100,00%
	Budowa boiska sportowego ul. Orła - roboty uzupełniające			91 020	91 020	100,00%

	własne			91 020	91 020	100,00%
81	Budowa zaplecza boiska na Kijewie			1 999 360	1 999 360	100,00%
	Budowa zaplecza boiska na Kijewie			1 999 360	1 999 360	100,00%
	własne			1 999 360	1 999 360	100,00%
82	Dokumentacja i pozyskanie terenów			50 000	18 728	37,46%
	Dokumentacja i pozyskanie terenów oraz monitoring zakończonych inwestycji dofinansowywanych środkami pomocowymi UE			50 000	18 728	37,46%
	własne			50 000	18 728	37,46%
83	Modernizacja gmachu Urzędu Miasta			800		0,00%
	Modernizacja gmachu Urzędu Miasta - WIM			800		0,00%
	własne			800		0,00%
84	Osiedle Glinki			687 000	181 390	26,40%
	Osiedle Glinki			687 000	181 390	26,40%
	własne			687 000	181 390	26,40%
85	Osiedle Żelechowa			5 027 953	4 611 824	91,72%
	Osiedle Żelechowa			5 027 953	4 611 824	91,72%
	własne			5 027 953	4 611 824	91,72%
86	Park Warszewo - Podbórz			2 288 390	2 288 388	100,00%
	SBO 2019 - Park Warszewo - Podbórz			2 288 390	2 288 388	100,00%
	własne			2 288 390	2 288 388	100,00%
87	Willa Lentza, Etap II - Modernizacja obiektu			779 835	771 732	98,96%
	Willa Lentza, Etap II - Modernizacja obiektu			779 835	771 732	98,96%
	własne			779 835	771 732	98,96%
WK				1 167 200	1 160 840	99,46%
88	Ekologiczna Biblioteka Osiedlowa Osów			21 000	21 000	100,00%
	SBO 2020 - Ekologiczna Biblioteka Osiedlowa Osów			21 000	21 000	100,00%
	własne			21 000	21 000	100,00%
89	Modernizacja obiektów Miejskiej Biblioteki Publicznej			16 200	9 840	60,74%
	Modernizacja obiektów Miejskiej Biblioteki Publicznej			16 200	9 840	60,74%
	własne			16 200	9 840	60,74%
90	Zakup muzealiów przez Muzeum Techniki i Komunikacji „Zajezdnia Sztuki”			1 130 000	1 130 000	100,00%
	Zakup kolekcji Stoewera			1 130 000	1 130 000	100,00%
	własne			1 130 000	1 130 000	100,00%
WMIrSPN				58 152 493	48 908 044	84,10%
91	Modernizacja budynków zasobu Wspólnot Mieszkaniowych z udziałem Gminy Miasto Szczecin objętego funduszem remontowym			16 541 128	16 466 863	99,55%
	Lokale mieszkalne - zasób komunalny - STBS			805 929	805 929	100,00%

	własne			805 929	805 929	100,00%
	Lokale mieszkalne - zasób komunalny - TBS-P			882 792	882 792	100,00%
	własne			882 792	882 792	100,00%
	Lokale mieszkalne - zasób komunalny - ZBiLK			10 929 021	10 922 305	99,94%
	własne			10 929 021	10 922 305	99,94%
	Lokale mieszkalne - zasób socjalny - STBS			53 378	53 378	100,00%
	własne			53 378	53 378	100,00%
	Lokale mieszkalne - zasób socjalny - TBS-P			158 728	158 728	100,00%
	własne			158 728	158 728	100,00%
	lokale mieszkalne - zasób socjalny - ZBiLK			2 325 819	2 258 410	97,10%
	własne			2 325 819	2 258 410	97,10%
	Lokale użytkowe - STBS			35 781	35 781	100,00%
	własne			35 781	35 781	100,00%
	Lokale użytkowe - TBS-P			164 880	164 880	100,00%
	własne			164 880	164 880	100,00%
	Lokale użytkowe - ZBiLK			1 184 800	1 184 660	99,99%
	własne			1 184 800	1 184 660	99,99%
92	Modernizacja i remonty terenów miejskich			1 222 745	947 408	77,48%
	Remont drogi dojazdowej przy ul. Komuny Paryskiej 10a, 10b, 10c			97 000	79 456	81,91%
	własne			97 000	79 456	81,91%
	Remont podwórza przy ul. Arkońskiej 11, 12, 13, 13A - działka 232/2 obręb 2033			346 496	346 495	100,00%
	własne			346 496	346 495	100,00%
	Utwardzenie terenu przy ul. Litewskiej - ETAP II			742 349	484 557	65,27%
	własne			742 349	484 557	65,27%
	Wykonanie przedogródka przy Al. Papieża JP II 27			36 900	36 900	100,00%
	własne			36 900	36 900	100,00%
93	Modernizacje i remonty obiektów na terenach nieposiadających zarządcy			2 763 083	2 278 923	82,48%
	Modernizacje i remonty obiektów na terenach nieposiadających zarządcy			2 156 216	1 972 056	91,46%
	własne			2 156 216	1 972 056	91,46%
	Opracowanie dokumentacji projektowo - kosztorysowej na remont muru oporowego wzdłuż ulicy Robotniczej w Szczecinie			300 000		0,00%
	własne			300 000		0,00%
	Remont drogi osiedlowej wzdłuż budynku przy ul. Dunikowskiego (łącznie)			306 867	306 867	100,00%
	własne			306 867	306 867	100,00%
94	Podwyższenie kapitału STBS - Osiedle Wrzosowe Wzgórze			1 500 000	1 500 000	100,00%

	Osiedle Wrzosowe Wzgórze przy ul. Szosa Polska - etap II - podwyższenie kapitału STBS			1 500 000	1 500 000	100,00%
	dotacje			1 500 000	1 500 000	100,00%
95	Podwyższenie kapitału STBS - przebudowa zespołu oficyn przy ul. B. Śmiałego 34,35,36 wraz zagospodarowaniem wewnątrz podwórza			100 000	98 796	98,80%
	Przebudowa zespołu oficyn przy ul. B. Śmiałego 34,35,36 wraz zagospodarowaniem wewnątrz podwórza - podwyższenie kapitału STBS			100 000	98 796	98,80%
	własne			100 000	98 796	98,80%
96	Podwyższenie kapitału STBS - rewitalizacja wnętrza kwartału nr 36			2 335 000	2 335 000	100,00%
	Rewitalizacja wnętrza kwartału nr 36 - podwyższenie kapitału STBS			2 335 000	2 335 000	100,00%
	własne			2 335 000	2 335 000	100,00%
97	Podwyższenie kapitału TBS-P Sp. z o.o. - Budynki do dyspozycji Gminy przy ul. Koszarowej			1 575 200	1 575 200	100,00%
	Budynki do dyspozycji Gminy - ul. Koszarowa - etap VI			1 575 200	1 575 200	100,00%
	dotacje			1 384 800	1 384 800	100,00%
	własne			190 400	190 400	100,00%
98	Pozyskiwanie, modernizacja budynków i wolnych lokali mieszkalnych			19 318 318	15 637 379	80,95%
	Centrum Aktywności Lokalnej Warszewo			629 000	629 000	100,00%
	własne			629 000	629 000	100,00%
	Modernizacja budynków - wprowadzenie łazienek i w.c. do mieszkań komunalnych - STBS			4 830 000	4 715 511	97,63%
	własne			4 830 000	4 715 511	97,63%
	Modernizacja budynków - wprowadzenie łazienek i w.c. do mieszkań komunalnych - TBS-P			450 000	398 914	88,65%
	własne			450 000	398 914	88,65%
	Modernizacja budynku klubu bokserskiego „Olimp” przy ul. Mazurskiej 19			1 545 786	1 537 631	99,47%
	własne			1 545 786	1 537 631	99,47%
	Modernizacja budynku przy ul. Korzeniowskiego 7 - Dom Kultury „Słowianin”			100 000	100 000	100,00%
	własne			100 000	100 000	100,00%
	Modernizacja budynku przy ul. Szpitalnej 18			1 361 329	816 797	60,00%
	własne			1 361 329	816 797	60,00%
	Modernizacja budynku Szkoły Podstawowej przy ul. Skalistej 24			202 402	202 402	100,00%
	własne			202 402	202 402	100,00%
	Przygotowanie lokali zamiennych dla najemców z ul. Gdańskiej 11 A-G -(TBS-P)			277 800	156 240	56,24%
	własne			277 800	156 240	56,24%
	Remont budynku przy ul. Nad Odrą 24			610 000	182 700	29,95%

	własne			610 000	182 700	29,95%
	Remont budynku przy ul. Podhalańskiej			40 098	39 975	99,69%
	własne			40 098	39 975	99,69%
	Remont, przebudowa i adaptacja Osiedlowego Klubu Seniora przy ul. Bałtyckiej 35a w Wielgowie - TBS-P			50 000	24 103	48,21%
	własne			50 000	24 103	48,21%
	STBS - Pozyskiwanie, modernizacja budynków i wolnych lokali mieszkalnych			930 000	930 000	100,00%
	własne			930 000	930 000	100,00%
	TBS-P - Pozyskiwanie, modernizacja budynków i wolnych lokali mieszkalnych			1 421 000	1 333 514	93,84%
	własne			1 421 000	1 333 514	93,84%
	Termomodernizacja wraz z remontem elementów konstrukcyjnych budynku mieszkalno-użytkowego przy ul. Rymarskiej 46 - TBS-P			250 000	247 001	98,80%
	własne			250 000	247 001	98,80%
	Wymiana stolarki okiennej budynku przy ul. Włociańskiej/Budziszyskiej			84 900	84 900	100,00%
	własne			84 900	84 900	100,00%
	Wymiana stolarki okiennej w budynku przy ul. Garncarskiej			42 000	36 900	87,86%
	własne			42 000	36 900	87,86%
	ZBiLK - Pozyskiwanie, modernizacja budynków i wolnych lokali mieszkalnych			6 494 003	4 201 793	64,70%
	własne			6 494 003	4 201 793	64,70%
99	Program budowy parkingów			486 000	486 000	100,00%
	Budowa parkingu przy ul. Niedźwiedziej/Tarpanowej			486 000	486 000	100,00%
	własne			486 000	486 000	100,00%
100	Program oświetlenia ulic			79 000	79 000	100,00%
	Łącznik ul. Marlicza-Klonowica			79 000	79 000	100,00%
	własne			79 000	79 000	100,00%
101	Program Zielone podwórka i przedogródki			2 008 981	1 683 378	83,79%
	Program Zielone podwórka			1 508 981	1 375 172	91,13%
	własne			1 508 981	1 375 172	91,13%
	Program zielone przedogródki			500 000	308 206	61,64%
	własne			500 000	308 206	61,64%
102	Przygotowanie nieruchomości	04.02		6 407 667	4 343 123	67,78%
	Przygotowanie nieruchomości dla celów inwestycyjnych - WMIRSPN			6 407 667	4 343 123	67,78%
	własne			6 407 667	4 343 123	67,78%
103	Przyłączenie budynków do nowej sieci wodno-kanalizacyjnej			2 979 200	1 397 316	46,90%
	Legalizacja samowoli budowlanych - ZBiLK			100 000		0,00%
	własne			100 000		0,00%
	Przyłączenie budynków do nowej sieci wodno-kanalizacyjnej - TBS-P			79 200	59 689	75,37%

	własne			79 200	59 689	75,37%
	Przyłączenie budynków do sieci wodno-kanalizacyjnej wraz z likwidacją toalet poza budynkiem-ZBiLK			800 000	120 720	15,09%
	własne			800 000	120 720	15,09%
	Wykonanie toalet w lokalach zamieszkałych - ZBiLK			2 000 000	1 216 907	60,85%
	własne			2 000 000	1 216 907	60,85%
104	Spacerowy Szczecin - zachwycająca ul. Wielkopolska (SRODMIEŚCIE POŁNOC)			485 601	19 380	3,99%
	SBO 2020 - Spacerowy Szczecin - zachwycająca ul. Wielkopolska (SRODMIEŚCIE POŁNOC)			485 601	19 380	3,99%
	własne			485 601	19 380	3,99%
105	Zagospodarowanie terenu pomiędzy Al. Papieża JP II, ul. Mazurską, ul. Wielkopolską, ul. Monte Cassino poprzez budowę placu zabaw dla dzieci, siłowni pod chmurką, nasadzenia zieleni			300 570	18 500	6,15%
	SBO 2020 - Zagospodarowanie terenu pomiędzy Al. Papieża JP II, ul. Mazurską, ul. Wielkopolską, ul. Monte Cassino poprzez budowę placu zabaw dla dzieci, siłowni pod chmurką, nasadzenia zieleni			300 570	18 500	6,15%
	własne			300 570	18 500	6,15%
106	Zarządzanie nieruchomościami			50 000	41 777	83,55%
	Zakupy inwestycyjne - ZBiLK			50 000	41 777	83,55%
	własne			50 000	41 777	83,55%
WOŚr				10 000	5 011	50,11%
107	Budowa ciągu spacerowego - Park Przygodna			5 000	1 968	39,36%
	Budowa ciągu spacerowego - Park Przygodna			5 000	1 968	39,36%
	własne			5 000	1 968	39,36%
108	Poidelka na trasie biegowo - rowerowej wokół Arkonki			5 000	3 043	60,86%
	SBO 2020 - Poidelka na trasie biegowo - rowerowej wokół Arkonki			5 000	3 043	60,86%
	własne			5 000	3 043	60,86%
WS				48 500	48 450	99,90%
109	Boisko dla Bukowa!			30 000	30 000	100,00%
	SBO 2020 - Boisko dla Bukowa!			30 000	30 000	100,00%
	własne			30 000	30 000	100,00%
110	Modernizacja obiektu sportowego przy ul. Nehringa 69 w Szczecinie			18 500	18 450	99,73%
	SBO 2020 - Modernizacja obiektu sportowego przy ul. Nehringa 69 w Szczecinie			18 500	18 450	99,73%
	własne			18 500	18 450	99,73%
WZION				3 548 100	3 183 821	89,73%
111	Przygotowanie nieruchomości	04.02		3 222 530	3 183 821	98,80%
	Przygotowanie nieruchomości dla celów inwestycyjnych oraz wypłata odszkodowań planistycznych - WZION			3 222 530	3 183 821	98,80%

	własne			3 222 530	3 183 821	98,80%
112	Rezerwa celowa na przygotowanie nieruchomości na cele inwestycyjne			325 570		0,00%
	Rezerwa celowa na przygotowanie nieruchomości na cele inwestycyjne			325 570		0,00%
	własne			325 570		0,00%
WZKiOL				2 600 000	20 259	0,78%
113	Modernizacja obiektów Komendy Miejskiej Państwowej Straży Pożarnej			2 600 000	20 259	0,78%
	Modernizacja obiektów Komendy Miejskiej Państwowej Straży Pożarnej			2 600 000	20 259	0,78%
	dotacje			2 600 000	20 259	0,78%
	I.3. Wspieranie rozwoju efektywnych usług społecznych			82 311 530	74 380 358	90,36%
	dotacje			3 238 020	3 124 137	96,48%
	środki pomocowe UE			14 515 735	13 985 953	96,35%
	własne			64 303 376	57 018 717	88,67%
	własne-dofinansowanie zleconych			254 399	251 550	98,88%
	majątkowe			82 311 530	74 380 358	90,36%
BliRO				25 250 723	24 713 872	97,87%
114	Modernizacja energetyczna budynków użyteczności publicznej Gminy Miasto Szczecin - etap II			23 991 709	23 926 057	99,73%
	Modernizacja energetyczna budynków użyteczności publicznej Gminy Miasto Szczecin - etap II			23 991 709	23 926 057	99,73%
	środki pomocowe UE			10 149 583	10 147 743	99,98%
	własne			13 842 126	13 778 314	99,54%
115	Modernizacja energetyczna budynków użyteczności publicznej Gminy Miasto Szczecin - etap III			1 259 014	787 816	62,57%
	Modernizacja energetyczna budynków użyteczności publicznej Gminy Miasto Szczecin - etap III - BliRO			1 259 014	787 816	62,57%
	środki pomocowe UE			462 267	462 266	100,00%
	własne			796 747	325 550	40,86%
BOU				116 100	112 680	97,05%
116	Funkcjonowanie Urzędu Miasta			116 100	112 680	97,05%
	Zakup kas fiskalnych			42 100	38 680	91,88%
	własne			42 100	38 680	91,88%
	Zakupy inwestycyjne			74 000	74 000	100,00%
	własne			74 000	74 000	100,00%
BPPP				48 954	48 954	100,00%
117	Budowa obiektów użyteczności publicznej w formule PPP			48 954	48 954	100,00%
	Budowa przedszkola publicznego w formule PPP			48 954	48 954	100,00%
	własne			48 954	48 954	100,00%
WZP				10 000 000	10 000 000	100,00%

118	Usuwanie skutków zdarzeń kryzysowych			10 000 000	10 000 000	100,00%
	Koronawirus - Podwyższenie kapitału - Szczeciński Fundusz Pożyczkowy Sp. z o.o.			10 000 000	10 000 000	100,00%
	własne			10 000 000	10 000 000	100,00%
WGK				495 600	492 284	99,33%
119	Modernizacja i wyposażenie obiektów Zakładu Usług Komunalnych			385 000	382 151	99,26%
	Modernizacja obiektów - Zakład Usług Komunalnych			385 000	382 151	99,26%
	własne			385 000	382 151	99,26%
120	Siłownie pod chmurką			62 000	61 535	99,25%
	Budowa siłowni pod chmurką przy ulicach: Dunikowskiego i Milczańskiej			10 000	10 000	100,00%
	własne			10 000	10 000	100,00%
	Siłownia pod chmurką przy ul. Maklerskiej			40 000	39 850	99,63%
	własne			40 000	39 850	99,63%
	Zagospodarowanie terenu przy ul. Kolonistów			12 000	11 685	97,38%
	własne			12 000	11 685	97,38%
121	Zakup oprogramowania GstarCAD Professional			48 600	48 598	99,99%
	Zakup oprogramowania GstarCAD Professional			48 600	48 598	99,99%
	własne			48 600	48 598	99,99%
WIM				4 336 200	3 574 259	82,43%
122	Teatr Letni. Przebudowa i rozbudowa dachu, widowni oraz ciągów komunikacyjnych			4 336 200	3 574 259	82,43%
	Teatr Letni. Przebudowa i rozbudowa dachu, widowni oraz ciągów komunikacyjnych			4 336 200	3 574 259	82,43%
	własne			4 336 200	3 574 259	82,43%
WINF				150 000	150 000	100,00%
123	Gospodarka odpadami			150 000	150 000	100,00%
	Moduł ZSI-FK			150 000	150 000	100,00%
	własne			150 000	150 000	100,00%
WK				11 996 605	11 383 963	94,89%
124	Dom Kultury Krzemień w Podjuchach	04.03		3 849 500	3 784 947	98,32%
	Dom Kultury Krzemień w Podjuchach			3 389 500	3 349 947	98,83%
	własne			3 389 500	3 349 947	98,83%
	Zakup pierwszego wyposażenia			460 000	435 000	94,57%
	własne			460 000	435 000	94,57%
125	Modernizacja obiektów instytucji kultury			2 344 089	1 796 001	76,62%
	Modernizacja budynku TL Pleciuga			1 110 689	1 050 484	94,58%
	dotacje			1 110 689	1 050 484	94,58%
	Modernizacja Domu Kultury 13 Muz			361 000		0,00%
	własne			361 000		0,00%

	Modernizacja Filharmonii im. M. Karłowicza w Szczecinie			692 400	565 516	81,67%
	własne			692 400	565 516	81,67%
	Modernizacja Trafostacji Sztuki			180 000	180 000	100,00%
	własne			180 000	180 000	100,00%
126	Przebudowa budynku Miejskiej Biblioteki Publicznej przy ul. Matki Teresy z Kalkuty	04.03		5 803 016	5 803 016	100,00%
	Przebudowa budynku Miejskiej Biblioteki Publicznej przy ul. Matki Teresy z Kalkuty			4 203 016	4 203 016	100,00%
	własne			4 203 016	4 203 016	100,00%
	Zakup pierwszego wyposażenia			1 600 000	1 600 000	100,00%
	własne			1 600 000	1 600 000	100,00%
WMiRSPN				179 074	179 074	100,00%
127	Cztery publiczne kluby dziecięce w Szczecinie			12 300	12 300	100,00%
	Opracowanie dokumentacji projektowo-kosztorysowej - ZBiLK			12 300	12 300	100,00%
	własne			12 300	12 300	100,00%
128	Standaryzacja placówek opiekuńczo-wychowawczych			166 774	166 774	100,00%
	Budowa placówki opiekuńczo-wychowawczej Centrum Opieki nad Dzieckiem - remont lokalu przy ul. Jarowita 10/5			166 774	166 774	100,00%
	własne			166 774	166 774	100,00%
WOŚ				144 446		0,00%
129	Rezerwa celowa na realizację zadań majątkowych z zakresu zarządzania kryzysowego			144 446		0,00%
	Rezerwa celowa na realizację zadań majątkowych z zakresu zarządzania kryzysowego - Koronawirus - WOS			144 446		0,00%
	własne			144 446		0,00%
WOŚr				647 450	148 739	22,97%
130	Modernizacja i wyposażenie obiektów Zakładu Usług Komunalnych			154 650	148 739	96,18%
	Remont stropu budynku sali edukacyjnej przy ul. Miodowej			84 650	84 459	99,77%
	własne			84 650	84 459	99,77%
	Zakupy inwestycyjne - Zakład Usług Komunalnych			70 000	64 280	91,83%
	własne			70 000	64 280	91,83%
131	Szczecin pomaga zwierzakom - wyposażenie przychodni TOZ			492 800		0,00%
	SBO 2020 - Szczecin pomaga zwierzakom - wyposażenie przychodni TOZ			492 800		0,00%
	własne			492 800		0,00%
WS				15 149 140	12 997 992	85,80%
132	Budowa Hali Tenisowej przy al. Wojska Polskiego			221 160		0,00%

	Budowa Hali Tenisowej przy al. Wojska Polskiego			221 160		0,00%
	własne			221 160		0,00%
133	Budowa Zespołu Boisk na Bandurskiego			11 093 180	9 173 204	82,69%
	Budowa Zespołu Boisk na Bandurskiego			11 093 180	9 173 204	82,69%
	własne			11 093 180	9 173 204	82,69%
134	Modernizacja hali sportowej przy ul. Narutowicza			780 000	772 711	99,07%
	Modernizacja hali sportowej przy ul. Narutowicza			780 000	772 711	99,07%
	własne			780 000	772 711	99,07%
135	Modernizacja i budowa boisk, stadionów i obiektów sportowych			2 879 000	2 878 005	99,97%
	Obiekt sportowy przy ul. Stołczyńskiej			2 794 000	2 793 996	100,00%
	własne			2 794 000	2 793 996	100,00%
	Przebudowa dachu Hali Widowiskowo-Sportowej przy ul. Szafera			85 000	84 009	98,83%
	własne			85 000	84 009	98,83%
136	MOSRiR - zakupy inwestycyjne			175 800	174 073	99,02%
	MOSRiR - zakupy inwestycyjne			175 800	174 073	99,02%
	własne			175 800	174 073	99,02%
WSS				12 971 754	9 772 763	75,34%
137	Cztery kąty na trzeci wiek			324 000	323 686	99,90%
	Adaptacja lokali mieszkalnych na mieszkania wspomagane			324 000	323 686	99,90%
	dotacje			32 918	32 886	99,90%
	środki pomocowe UE			291 082	290 799	99,90%
138	Cztery publiczne kluby dziecięce w Szczecinie			1 015 061	654 447	64,47%
	Adaptacja czterech mieszkań na nowe miejsca w klubach dziecięcych			650 000	578 742	89,04%
	dotacje			68 250	60 768	89,04%
	środki pomocowe UE			581 750	517 974	89,04%
	Dodatkowe prace adaptacyjne			342 921	53 565	15,62%
	własne			342 921	53 565	15,62%
	Opracowanie dokumentacji projektowo-kosztorysowej			22 140	22 140	100,00%
	własne			22 140	22 140	100,00%
139	Dzienny Dom Seniora - Program „Senior+”			150 000	150 000	100,00%
	Dzienny Dom Seniora - Program „Senior+”			150 000	150 000	100,00%
	dotacje			150 000	150 000	100,00%
140	Modernizacja budynków jednostek pomocy społecznej			198 642	185 261	93,26%
	Modernizacja budynków CO nD			41 959	29 146	69,46%
	własne			41 959	29 146	69,46%
	Modernizacja budynków DPS-Krucza			96 683	96 115	99,41%

	własne			96 683	96 115	99,41%
	Modernizacja budynków DPS-R			60 000	60 000	100,00%
	własne			60 000	60 000	100,00%
141	Modernizacja budynku Centrum Opieki nad Dzieckiem przy ul. Wszystkich Świętych			8 856	8 856	100,00%
	Modernizacja budynku Centrum Opieki nad Dzieckiem przy ul. Wszystkich Świętych			8 856	8 856	100,00%
	własne			8 856	8 856	100,00%
142	Modernizacja Domu Pomocy Społecznej przy ul. Broniewskiego			23 985	23 985	100,00%
	Modernizacja DPS - przy ul. Broniewskiego			23 985	23 985	100,00%
	własne			23 985	23 985	100,00%
143	Modernizacja Domu Pomocy Społecznej przy ul. Kruczej			37 577	37 577	100,00%
	Modernizacja obiektu Domu Pomocy Społecznej przy ul. Kruczej			37 577	37 577	100,00%
	własne			37 577	37 577	100,00%
144	Modernizacja energetyczna budynków użyteczności publicznej Gminy Miasto Szczecin - etap III			3 824 298	1 884 693	49,28%
	Modernizacja energetyczna budynków użyteczności publicznej Gminy Miasto Szczecin - etap III - WSS			3 824 298	1 884 693	49,28%
	środki pomocowe UE			1 984 900	1 601 989	80,71%
	własne			1 839 398	282 704	15,37%
145	Modernizacja Żłobków Miejskich			2 582 958	2 251 415	87,16%
	Modernizacja Żłobków Miejskich			2 539 974	2 251 415	88,64%
	własne			2 539 974	2 251 415	88,64%
	Przebudowa lokali na kluby dziecięce			42 984		0,00%
	własne			42 984		0,00%
146	Nowe miejsca w 3 żłobkach miejskich w Szczecinie - tworzenie warunków do godzenia ról rodzinnych i zawodowych			499 400	498 710	99,86%
	Nowe miejsca w 3 żłobkach miejskich w Szczecinie - tworzenie warunków do godzenia ról rodzinnych i zawodowych			499 400	498 710	99,86%
	dotacje			19 304	19 232	99,63%
	środki pomocowe UE			165 596	164 979	99,63%
	własne			314 500	314 499	100,00%
147	Publiczny Żłobek „Zajac Borówka” w Szczecinie			6 081	6 081	99,99%
	Publiczny Żłobek „Zajac Borówka” w Szczecinie - środki własne			6 081	6 081	99,99%
	własne			6 081	6 081	99,99%
148	Rezerwa celowa na standaryzację placówek opiekuńczo-wychowawczych			200 000		0,00%
	Rezerwa celowa na standaryzację placówek opiekuńczo-wychowawczych			200 000		0,00%
	własne			200 000		0,00%

149	Samodzielni - kompleksowy system wsparcia dziecka i rodziny w Szczecinie			302 907	302 475	99,86%
	Samodzielni - kompleksowy system wsparcia dziecka i rodziny w Szczecinie			302 907	302 475	99,86%
	dotacje			20 808	20 780	99,87%
	środki pomocowe UE			282 099	281 695	99,86%
150	Standaryzacja placówek opiekuńczo-wychowawczych			63 631	63 630	100,00%
	Budowa placówki opiekuńczo-wychowawczej Centrum Opieki nad Dzieckiem przy ul. Wszystkich Świętych			63 631	63 630	100,00%
	własne			63 631	63 630	100,00%
151	Szczecińskie Centrum Profilaktyki Uzależnień			43 105	43 086	99,96%
	Modernizacja budynków SCPU			38 300	38 281	99,95%
	własne			38 300	38 281	99,95%
	Zakup wyposażenia			4 805	4 804	99,99%
	własne			4 805	4 804	99,99%
152	Transport osób niepełnosprawnych (SOKON)			180 810	180 810	100,00%
	Transport osób niepełnosprawnych (SOKON)			180 810	180 810	100,00%
	własne			180 810	180 810	100,00%
153	Usuwanie skutków zdarzeń kryzysowych			26 296	26 295	100,00%
	Zakupy inwestycyjne - domy pomocy społecznej - koronawirus - WSS			26 296	26 295	100,00%
	własne			26 296	26 295	100,00%
154	Utworzenie klubów dziecięcych			3 000	3 000	100,00%
	Opracowanie programu funkcjonalno-użytkowego dla klubu dziecięcego przy ul. Przygodnej			3 000	3 000	100,00%
	własne			3 000	3 000	100,00%
155	Zakup BUS-ów dla jednostek pomocy społecznej			220 000		0,00%
	Zakup BUS-ów dla jednostek pomocy społecznej			220 000		0,00%
	własne			220 000		0,00%
156	Zakupy inwestycyjne jednostek pomocy społecznej			520 388	515 156	98,99%
	Dom Pomocy Społecznej przy ul. Kruczej - zakup wyposażenia			93 452	93 452	100,00%
	własne			93 452	93 452	100,00%
	Dom Pomocy Społecznej przy ul. Romera - zakup wyposażenia			66 220	64 136	96,85%
	własne			66 220	64 136	96,85%
	Szczecińskie Centrum Świadczeń - zakup wyposażenia			328 277	325 178	99,06%
	własne			73 878	73 628	99,66%
	własne-dofinansowanie zleconych			254 399	251 550	98,88%

	Zespół Żłobków Miejskich – zakup wyposażenia			32 439	32 390	99,85%
	własne			32 439	32 390	99,85%
157	Zaopiekowani – systemowe wzmacnianie potencjału opiekuńczego rodzin			666 509	577 468	86,64%
	Zaopiekowani – systemowe wzmacnianie potencjału opiekuńczego rodzin			666 509	577 468	86,64%
	dotacje			68 051	58 959	86,64%
	środki pomocowe UE			598 458	518 508	86,64%
158	Żłobki miejskie - Rządowy Program „Maluch”			2 074 250	2 036 133	98,16%
	Rządowy Program „Maluch” - adaptacja pomieszczeń moduł „I b”			2 074 250	2 036 133	98,16%
	dotacje			1 593 000	1 556 028	97,68%
	własne			481 250	480 106	99,76%
WZKiOL				825 484	805 778	97,61%
159	Usuwanie skutków zdarzeń kryzysowych			336 034	316 434	94,17%
	Koronawirus			316 434	316 434	100,00%
	własne			316 434	316 434	100,00%
	Zakupy inwestycyjne – domy pomocy społecznej – koronawirus - WZKiOL			19 600		0,00%
	własne			19 600		0,00%
160	Zakup radiowozów dla Komendy Miejskiej Policji			100 000	99 938	99,94%
	Zakup radiowozów dla Komendy Miejskiej Policji			100 000	99 938	99,94%
	własne			100 000	99 938	99,94%
161	Zakupy inwestycyjne Centrum Zarządzania Kryzysowego			261 000	260 957	99,98%
	Zakup Mobilnego Centrum Zarządzania Kryzysowego			261 000	260 957	99,98%
	dotacje			115 000	115 000	100,00%
	własne			146 000	145 957	99,97%
162	Zakupy inwestycyjne Komendy Miejskiej Państwowej Straży Pożarnej			110 000	110 000	100,00%
	Zakupy inwestycyjne Komendy Miejskiej Państwowej Straży Pożarnej			110 000	110 000	100,00%
	dotacje			60 000	60 000	100,00%
	własne			50 000	50 000	100,00%
163	Zakupy inwestycyjne Straży Miejskiej			18 450	18 450	100,00%
	Zakupy inwestycyjne Straży Miejskiej			18 450	18 450	100,00%
	własne			18 450	18 450	100,00%
	II.1. Wspieranie rozwoju biznesu lokalnego i dopływu inwestycji zewnętrznych			468 959	466 679	99,51%
	własne			468 959	466 679	99,51%
	majątkowe			468 959	466 679	99,51%

WZP					160 000	157 921	98,70%
164	Zagospodarowanie Lotniska Szczecin-Dąbie i terenów leżących w sąsiedztwie	04.03	02.03		160 000	157 921	98,70%
	Zagospodarowanie Lotniska Szczecin-Dąbie i terenów leżących w sąsiedztwie				160 000	157 921	98,70%
	własne				160 000	157 921	98,70%
WIM					18 958	18 757	98,94%
165	Park Dąbie - strefa przedsiębiorczości				18 958	18 757	98,94%
	Park Dąbie - strefa przedsiębiorczości				18 958	18 757	98,94%
	własne				18 958	18 757	98,94%
WMIROSPN					290 001	290 000	100,00%
166	Zagospodarowanie Lotniska Szczecin-Dąbie i terenów leżących w sąsiedztwie	04.03	02.03		290 001	290 000	100,00%
	Zagospodarowanie Lotniska Szczecin-Dąbie i terenów leżących w sąsiedztwie				290 001	290 000	100,00%
	własne				290 001	290 000	100,00%
	II.3. Zdynamizowanie rozwoju turystyki z wykorzystaniem zasobów przyrodniczych i dziedzictwa historyczno-kulturowego				10 932 527	9 693 719	88,67%
	własne				10 932 527	9 693 719	88,67%
	majątkowe				10 932 527	9 693 719	88,67%
BMKZ					1 600 000	1 500 000	93,75%
167	Konserwacja i renowacja obiektów zabytkowych				1 600 000	1 500 000	93,75%
	Dotacje celowe na prace ratowniczo - konserwatorskie				1 600 000	1 500 000	93,75%
	własne				1 600 000	1 500 000	93,75%
WZP					194 300	98 611	50,75%
168	Utworzenie Alei Ludzi Morza (Żeglarzy) na Bulwarze Piastowskim	01.02			78 300		0,00%
	Utworzenie Alei Ludzi Morza (Żeglarzy) na Bulwarze Piastowskim w Szczecinie				78 300		0,00%
	własne				78 300		0,00%
169	Zagospodarowanie terenów nadwodnych Szczecina				116 000	98 611	85,01%
	Zagospodarowanie terenów nadwodnych Szczecina				116 000	98 611	85,01%
	własne				116 000	98 611	85,01%
WGK					5 315 097	4 977 500	93,65%
170	Budowa chodnika i ścieżki rowerowej na ul. Bogumińskiej	01.02			173 000		0,00%
	Budowa chodnika i ścieżki rowerowej na ul. Bogumińskiej				173 000		0,00%
	własne				173 000		0,00%
171	Budowa i przebudowa trasy rowerowej wzdłuż alei Wojska Polskiego	04.02			718 320	718 320	100,00%
	Budowa i przebudowa trasy rowerowej wzdłuż alei Wojska Polskiego				718 320	718 320	100,00%

	własne			718 320	718 320	100,00%
172	Budowa przystani jachtowej wraz z uzupełnieniem infrastruktury Zachodniopomorskiego Szlaku Żeglarskiego nad Zatoką Spiącego Suma			175 000	137 760	78,72%
	Budowa przystani jachtowej wraz z uzupełnieniem infrastruktury Zachodniopomorskiego Szlaku Żeglarzy nad Zatoką Spiącego Suma			175 000	137 760	78,72%
	własne			175 000	137 760	78,72%
173	Budowa Skateparku Chelminek			60 147	60 147	100,00%
	SBO 2019 - Budowa Skateparku Chelminek			60 147	60 147	100,00%
	własne			60 147	60 147	100,00%
174	Budowa toru rolkowego przy Rubinowym Stawie			155 130	155 125	100,00%
	Budowa toru rolkowego przy Rubinowym Stawie			155 130	155 125	100,00%
	własne			155 130	155 125	100,00%
175	Miejskie strefy rekreacyjne			3 588 000	3 485 151	97,13%
	Modernizacja mostku na Rusałce			3 588 000	3 485 151	97,13%
	własne			3 588 000	3 485 151	97,13%
176	Plac zabaw, siłownia pod chmurką - zdrowe Bezrzecze			3 500	3 500	100,00%
	SBO 2020 - Plac zabaw, siłownia pod chmurką - zdrowe Bezrzecze			3 500	3 500	100,00%
	własne			3 500	3 500	100,00%
177	System Informacji Miejskiej - SIM			250 000	249 097	99,64%
	System Informacji Miejskiej - SIM			250 000	249 097	99,64%
	własne			250 000	249 097	99,64%
178	Szczeciński Rower Miejski - funkcjonowanie systemu			192 000	168 400	87,71%
	Zakup licencji			192 000	168 400	87,71%
	własne			192 000	168 400	87,71%
WMIRSPN				1 652 130	1 612 127	97,58%
179	Konserwacja i renowacja obiektów zabytkowych			160 294	120 294	75,05%
	Konserwacja i renowacja obiektów zabytkowych			40 000		0,00%
	własne			40 000		0,00%
	Szczeciński Inkubator Kultury			120 294	120 294	100,00%
	własne			120 294	120 294	100,00%
180	Miejskie strefy rekreacyjne			1 491 836	1 491 833	100,00%
	Zagospodarowanie placów przy ul. Ruggańskiej na plac zabaw/osiedlowa strefa aktywności i rekreacji			1 217 836	1 217 833	100,00%
	własne			1 217 836	1 217 833	100,00%
	Zagospodarowanie podwórka wraz z wykonaniem miejsc postojowych w kwartale ulic Starzyńskiego - Z. Starego - H. Pobożnego			274 000	274 000	100,00%
	własne			274 000	274 000	100,00%

WS			2 171 000	1 505 481	69,35%
181	Centrum Żeglarskie - zakupy inwestycyjne		472 000	468 804	99,32%
	Centrum Żeglarskie - zakupy inwestycyjne		472 000	468 804	99,32%
	własne		472 000	468 804	99,32%
182	Modernizacja Centrum Żeglarskiego		1 200 000	539 690	44,97%
	Modernizacja pomostów		1 200 000	539 690	44,97%
	własne		1 200 000	539 690	44,97%
183	Modernizacja jachtu Dar Szczecina		25 000	24 933	99,73%
	Modernizacja jachtu Dar Szczecina - Centrum Żeglarskie		25 000	24 933	99,73%
	własne		25 000	24 933	99,73%
184	Regatowa Reprezentacja Szczecina		150 000	148 157	98,77%
	Regatowa Reprezentacja Szczecina		150 000	148 157	98,77%
	własne		150 000	148 157	98,77%
185	Regatowa sekcja żeglarska zawodników z niepełnosprawnością		324 000	323 898	99,97%
	Regatowa sekcja żeglarska zawodników z niepełnosprawnością - zakupy inwestycyjne		324 000	323 898	99,97%
	własne		324 000	323 898	99,97%
	III.1. Budowanie kapitału społecznego szczecinian, wzrost zaufania między ludźmi, poprawa relacji Miasto-Obywatel oraz pobudzenie aktywności społecznej		12 440 436	10 783 095	86,68%
	własne		12 440 436	10 783 095	86,68%
	majątkowe		12 440 436	10 783 095	86,68%
BliRO			718 122	371 126	51,68%
186	Zapewnienie bezpieczeństwa energetycznego Miasta		718 122	371 126	51,68%
	Wykonanie dokumentacji i budowa przyłączy energetycznych w placówkach oświatowych - BliRO		718 122	371 126	51,68%
	własne		718 122	371 126	51,68%
BPPP			101 046		0,00%
187	Rezerwa celowa na przygotowanie projektów do realizacji w formule partnerstwa publiczno-prywatnego		101 046		0,00%
	Rezerwa celowa na przygotowanie projektów do realizacji w formule partnerstwa publiczno-prywatnego		101 046		0,00%
	własne		101 046		0,00%
WZP			200 000		0,00%
188	Rezerwa celowa na przygotowanie projektów dofinansowanych ze źródeł zewnętrznych		200 000		0,00%
	Rezerwa celowa na projekty UE		200 000		0,00%
	własne		200 000		0,00%
WGK			1 865 781	1 141 363	61,17%

189	Budżet osiedlowy			1 865 781	1 141 363	61,17%
	Budowa wybiegu dla psów przy ul. Kościelnej			85 605	85 605	100,00%
	własne			85 605	85 605	100,00%
	Budżet osiedlowy			1 494 676	774 258	51,80%
	własne			1 494 676	774 258	51,80%
	Doposażenie placu zabaw przy ul. Lwowskiej			125 500	125 373	99,90%
	własne			125 500	125 373	99,90%
	Doposażenie placu zabaw przy ul. Sandomierskiej			150 000	149 977	99,98%
	własne			150 000	149 977	99,98%
	Doposażenie placu zabaw w parku „Przygodna”			10 000	6 150	61,50%
	własne			10 000	6 150	61,50%
WIM				359 660	315 665	87,77%
190	Společne inicjatywy lokalne			359 660	315 665	87,77%
	Společne inicjatywy lokalne			359 660	315 665	87,77%
	własne			359 660	315 665	87,77%
WINF				8 105 000	8 095 749	99,89%
191	Informatyzacja			4 625 000	4 619 664	99,88%
	Modernizacja kolejnych modułów eksploatowanych systemów			2 025 000	2 024 664	99,98%
	własne			2 025 000	2 024 664	99,98%
	Modernizacja zaplecza sprzętowego			1 500 000	1 500 000	100,00%
	własne			1 500 000	1 500 000	100,00%
	Modernizacja zaplecza sprzętowego jednostek miejskich			300 000	300 000	100,00%
	własne			300 000	300 000	100,00%
	Rozwój infrastruktury teletechnicznej Miasta			800 000	795 000	99,37%
	własne			800 000	795 000	99,37%
192	Program Budowania Społeczeństwa Informatycznego			3 000 000	2 996 085	99,87%
	Modernizacja zasobów teleinformatycznych i infrastruktury teletechnicznej oświaty			1 500 000	1 498 393	99,89%
	własne			1 500 000	1 498 393	99,89%
	Rozwój infrastruktury światłowodowej Miasta			1 500 000	1 497 693	99,85%
	własne			1 500 000	1 497 693	99,85%
193	Zapewnienie bezpieczeństwa energetycznego Miasta			480 000	480 000	100,00%
	Budowa łączy światłowodowych dla placówek oświatowych - WInf			480 000	480 000	100,00%
	własne			480 000	480 000	100,00%
WMiRSPN				450 568	245 403	54,47%
194	Budżet osiedlowy			400 568	245 403	61,26%
	Budżet osiedlowy - WMiRSPN			400 568	245 403	61,26%

	własne			400 568	245 403	61,26%
195	Rezerwa celowa na pokrycie kosztów pozyskiwania służebności na rzecz terenów inwestycyjnych			50 000		0,00%
	Rezerwa celowa na pokrycie kosztów pozyskiwania służebności na rzecz terenów inwestycyjnych przygotowywanych do zbycia przez WZION			50 000		0,00%
	własne			50 000		0,00%
WOŚ				15 120	14 904	98,57%
196	Budżet osiedlowy			15 120	14 904	98,57%
	Budżet osiedlowy - WOŚ			15 120	14 904	98,57%
	własne			15 120	14 904	98,57%
WSS				325 139	298 886	91,93%
197	Budowa Centrum Opiekuńczo-Mieszkalnego			270 139	244 570	90,53%
	Opracowanie koncepcji i projektu mieszkań chronionych dla osób z niepełnosprawnością intelektualną			270 139	244 570	90,53%
	własne			270 139	244 570	90,53%
198	Gminny Program Profilaktyki i Rozwiązywania Problemów Alkoholowych			55 000	54 316	98,76%
	Dostosowanie budynku Hostelu do potrzeb osób z niepełnosprawnością ruchową			55 000	54 316	98,76%
	własne			55 000	54 316	98,76%
WZKiOL				300 000	300 000	100,00%
199	Pomoc dla Gmin poszkodowanych w nawałnicy w czerwcu 2020 roku			300 000	300 000	100,00%
	Pomoc dla Gmin poszkodowanych w nawałnicy w czerwcu 2020 roku			300 000	300 000	100,00%
	własne			300 000	300 000	100,00%
	III.2. Wspieranie rozwoju szczecińskiego ośrodka naukowego oraz współpracy środowisk nauki, gospodarki, kultury, sportu oraz lokalnych elit			730 000	730 000	100,00%
	własne			730 000	730 000	100,00%
	majątkowe			730 000	730 000	100,00%
WK				150 000	150 000	100,00%
200	Wspieranie produkcji filmowej	01.03		150 000	150 000	100,00%
	Wspieranie produkcji filmowej			150 000	150 000	100,00%
	własne			150 000	150 000	100,00%
WMI RSPN				580 000	580 000	100,00%
201	Podwyższenie kapitału STBS Sp. z o.o. - Program Absolwent			580 000	580 000	100,00%
	Program Absolwent - podwyższenie kapitału STBS			580 000	580 000	100,00%
	własne			580 000	580 000	100,00%
	III.3. Poszerzanie zakresu, dostępności i jakości edukacji			120 364 609	105 094 706	87,31%
	dotacje			24 497	4 900	20,00%

	środki pomocowe UE			333 669	91 634	27,46%
	własne			120 006 443	104 998 172	87,49%
	majątkowe			120 364 609	105 094 706	87,31%
BliRO				65 633 492	58 630 676	89,33%
202	Budowa boiska przy Szkole Podstawowej nr 68 na ul. Zakole			20 000	20 000	100,00%
	SBO 2020 - Budowa boiska przy Szkole Podstawowej nr 68 na ul. Zakole			20 000	20 000	100,00%
	własne			20 000	20 000	100,00%
203	Poprawa stanu technicznego obiektów oświatowych			65 613 492	58 610 676	89,33%
	Budowa i modernizacja boisk szkolnych			386 963	214 832	55,52%
	własne			386 963	214 832	55,52%
	Dokumentacja projektowa budowy boiska przy ZS nr 2			103 862	37 608	36,21%
	własne			103 862	37 608	36,21%
	Poprawa stanu technicznego obiektów oświatowych			32 500 695	26 329 405	81,01%
	własne			32 500 695	26 329 405	81,01%
	Program budowy i modernizacji sal gimnastycznych			5 529 791	5 501 500	99,49%
	własne			5 529 791	5 501 500	99,49%
	Program budowy małych boisk i placów zabaw w przedszkolach			632 716	630 256	99,61%
	własne			632 716	630 256	99,61%
	Program modernizacji burs i internatów w szczecińskich placówkach oświatowych			26 459 465	25 897 074	97,87%
	własne			26 459 465	25 897 074	97,87%
WIM				46 420 000	86,52%	86,52%
204	Budowa hali basenowej z zapleczem przy Szkole Podstawowej Nr 51 przy ul. Jodłowej			13 940 000	9 869 348	70,80%
	Budowa hali basenowej z zapleczem przy Szkole Podstawowej Nr 51 przy ul. Jodłowej			13 940 000	9 869 348	70,80%
	własne			13 940 000	9 869 348	70,80%
205	Budowa sali gimnastycznej w Zespole Szkół Elektryczno-Elektronicznych przy ul. Racibora 60/61			16 777 000	16 768 833	99,95%
	Budowa sali gimnastycznej - WIM			16 777 000	16 768 833	99,95%
	własne			16 777 000	16 768 833	99,95%
206	Budowa Szkoły Podstawowej przy ul. Kredowej w Szczecinie			13 100 000	11 600 369	88,55%
	Budowa Szkoły Podstawowej przy ul. Kredowej w Szczecinie			13 100 000	11 600 369	88,55%
	własne			13 100 000	11 600 369	88,55%
207	Mury oporowe wraz z ogrodzeniem przy LO nr VI			2 603 000	1 922 261	73,85%
	Mur oporowy wraz z ogrodzeniem przy LO nr VI			2 603 000	1 922 261	73,85%

	własne			2 603 000	1 922 261	73,85%
WOŚ				8 311 117	6 303 220	75,84%
208	Budowa sali gimnastycznej w Zespole Szkół Elektryczno-Elektronicznych przy ul. Racibora 60/61			965 000		0,00%
	Zakup wyposażenia - WOŚ			965 000		0,00%
	własne			965 000		0,00%
210	Kompetencje kluczowe drogą do twórczego rozwoju w SP 51 w Szczecinie			115 000		0,00%
	Kompetencje kluczowe drogą do twórczego rozwoju w SP 51 w Szczecinie			115 000		0,00%
	dotacje			12 086		0,00%
	środki pomocowe UE			102 914		0,00%
211	Plac zabaw - boisko „Błękitnej” Pomorzany			300 000	19 680	6,56%
	SBO 2020 - Plac zabaw - boisko „Błękitnej” Pomorzany - WOS			300 000	19 680	6,56%
	własne			300 000	19 680	6,56%
212	Poprawa stanu technicznego obiektów oświatowych			4 135 659	3 723 162	90,03%
	Poprawa stanu technicznego obiektów oświatowych			3 382 268	2 969 771	87,80%
	własne			3 382 268	2 969 771	87,80%
	Prace remontowe w Szkole Podstawowej nr 10			753 391	753 391	100,00%
	własne			753 391	753 391	100,00%
213	Program RPO w jednostkach systemu oświaty			175 000	40 000	22,86%
	Podniesienie jakości kształcenia dostosowanego do wymogów współczesnego rynku pracy w Zespole Szkół nr 2 im. Władysława Orkana w Szczecinie poprzez wdrożenie kompleksowego programu wsparcia			40 000	40 000	100,00%
	dotacje			2 224	2 224	100,00%
	środki pomocowe UE			37 776	37 776	100,00%
	Program RPO w jednostkach systemu oświaty			135 000		0,00%
	dotacje			7 506		0,00%
	środki pomocowe UE			127 494		0,00%
214	Przystanek przedszkolak - utworzenie nowej grupy przedszkolnej w SP 51 w Szczecinie			50 996	39 514	77,48%
	Przystanek przedszkolak - utworzenie nowej grupy przedszkolnej w SP 51 w Szczecinie			50 996	39 514	77,48%
	środki pomocowe UE			50 996	39 514	77,48%
215	Reaktywacja poprzez certyfikację - odnowienie nieaktualnych uprawnień spawalniczych szansą na podniesienie poziomu atrakcyjności pracownika na zachodniopomorskim rynku pracy			150		0,00%

	Reaktywacja poprzez certyfikację - odnowienie nieaktualnych uprawnień spawalniczych szansą na podniesienie poziomu atrakcyjności pracownika na zachodniopomorskim rynku pracy			150		0,00%
	dotacje			5		0,00%
	środki pomocowe UE			145		0,00%
216	Zachodniopomorska Szczecińska Szkoła Cwiczeń			17 020	17 020	100,00%
	POWER - Zachodniopomorska Szczecińska Szkoła Cwiczeń			17 020	17 020	100,00%
	dotacje			2 676	2 676	100,00%
	środki pomocowe UE			14 344	14 344	100,00%
217	Zakupy inwestycyjne szkół i placówek oświatowych			2 552 292	2 463 844	96,53%
	Zakupy inwestycyjne szkół i placówek oświatowych			2 552 292	2 463 844	96,53%
	własne			2 552 292	2 463 844	96,53%
	IV.1. Intensyfikacja i wzrost efektywności współpracy międzynarodowej			190 000	15 066	7,93%
	własne			190 000	15 066	7,93%
	majątkowe			190 000	15 066	7,93%
WZP				190 000	15 066	7,93%
218	Program elektromobilności Miasta Szczecin - etap II			190 000	15 066	7,93%
	Dostosowanie do wymogów obsługi autobusów elektrycznych			190 000	15 066	7,93%
	własne			190 000	15 066	7,93%
	IV.2. Poprawa dostępności transportowej i układu komunikacyjnego miasta			500 384 707	369 505 407	73,84%
	dotacje			983 236	983 236	100,00%
	środki pomocowe UE			203 147 042	146 223 004	71,98%
	własne			296 254 429	222 299 167	75,04%
	majątkowe			500 384 707	369 505 407	73,84%
BPPP				138 990	138 990	100,00%
219	Dworzec Górny (kolejowo - autobusowy) - Centrum przesiadkowe wraz z Infrastrukturą w Szczecinie			138 990	138 990	100,00%
	Dworzec Górny (kolejowo - autobusowy) - Centrum przesiadkowe wraz z Infrastrukturą w Szczecinie			138 990	138 990	100,00%
	własne			138 990	138 990	100,00%
WZP				163 196 759	118 890 980	72,85%
220	Budowa wiaduktu nad przejazdem kolejowym w ciągu ul. Pomorskiej			276 759	276 750	100,00%
	Budowa wiaduktu nad przejazdem kolejowym w ciągu ul. Pomorskiej - WZP			276 759	276 750	100,00%
	własne			276 759	276 750	100,00%

221	Modernizacja dostępu drogowego do Portu w Szczecinie: przebudowa układu drogowego w rejonie Międzyodrza	04.03		16 645 827	6 615 222	39,74%
	Modernizacja dostępu drogowego do Portu w Szczecinie: przebudowa układu drogowego w rejonie Międzyodrza - WZP			16 645 827	6 615 222	39,74%
	środki pomocowe UE			6 024 685	3 377 482	56,06%
	własne			10 621 142	3 237 740	30,48%
	Zastępstwo inwestorskie					0,00%
	własne					0,00%
222	Podwyższenie kapitału - Port Lotniczy Szczecin-Goleniów Sp. z o.o.			10 185 000	10 185 000	100,00%
	Port Lotniczy Szczecin-Goleniów Sp. z o.o.			10 185 000	10 185 000	100,00%
	własne			10 185 000	10 185 000	100,00%
223	Poprawa dostępności transportowej i warunków korzystania ze środków komunikacji miejskiej			70 787	65 805	92,96%
	Zakup bezemisyjnego taboru autobusowego			70 787	65 805	92,96%
	własne			70 787	65 805	92,96%
224	Program elektromobilności miasta Szczecin	01.01	02.03	155 226	155 226	100,00%
	Stacje ładowania elektrycznych samochodów i rowerów			155 226	155 226	100,00%
	własne			155 226	155 226	100,00%
225	Przebudowa ul. Szafera (od Al. Wojska Polskiego do ul. Sosabowskiego)	04.03		90 715 373	58 422 620	64,40%
	Budowa nowych tras tramwajowych w Szczecinie - WZP			89 001 077	56 851 192	63,88%
	środki pomocowe UE			27 461 578	17 134 154	62,39%
	własne			61 539 499	39 717 038	64,54%
	Zastępstwo inwestorskie			1 714 296	1 571 429	91,67%
	własne			1 714 296	1 571 429	91,67%
226	Remont drogi publicznej Szczecin - Police			4 010 000	3 868 793	96,48%
	Remont drogi publicznej Szczecin - Police - WZP			4 010 000	3 868 793	96,48%
	środki pomocowe UE			4 000 000	3 860 793	96,52%
	własne			10 000	8 000	80,00%
227	SKM - Szczecińska Kolej Metropolitalna			450 000	383 934	85,32%
	Szczecińska Kolej Metropolitalna - WZP			450 000	383 934	85,32%
	własne			450 000	383 934	85,32%
228	Węzeł przesiadkowy Głębokie - modernizacja skrzyżowania przy al. Wojska Polskiego/ul. Zegadłowicza/ul. Kupczyka/ul. Miodowa wraz z remontem ul. Kupczyka do granic administracyjnych Szczecina			40 687 787	38 917 630	95,65%
	Modernizacja skrzyżowania przy al. Wojska Polskiego/ul. Zegadłowicza/ul. Kupczyka/ul. Miodowa wraz z remontem ul. Kupczyka do końca ogrodzenia kąpieliska Głębokie - WZP			40 687 787	38 917 630	95,65%

	środki pomocowe UE			20 642 806	20 325 911	98,46%
	własne			20 044 981	18 591 720	92,75%
WGK				158 310 996	93 669 150	59,17%
229	Budowa chodnika przy ul. Świętochowskiego - bezpieczna droga Bukowe - Kijewko			28 782		0,00%
	SBO 2020 - Budowa chodnika przy ul. Świętochowskiego - bezpieczna droga Bukowe - Kijewko			28 782		0,00%
	własne			28 782		0,00%
230	Budowa i przebudowa torowisk w Szczecinie - ETAP II			88 522 632	37 030 298	41,83%
	Budowa i przebudowa torowisk w Szczecinie - ETAP II			79 239 911	29 651 004	37,42%
	środki pomocowe UE			47 964 668	17 992 781	37,51%
	własne			31 275 243	11 658 223	37,28%
	Budowa i przebudowa torowisk w Szczecinie - ETAP II - wydatki poza dofinansowaniem			4 020 721	2 524 541	62,79%
	własne			4 020 721	2 524 541	62,79%
	Komunikacja zastępcza - wydatki poza dofinansowaniem			5 262 000	4 854 753	92,26%
	własne			5 262 000	4 854 753	92,26%
231	Budowa parkingu dla potrzeb ITD przy ul. Szosa Stargardzka			30 000	24 600	82,00%
	Modernizacja zatoki do kontroli pojazdów w ciągu ul. Szosa Stargardzka			30 000	24 600	82,00%
	własne			30 000	24 600	82,00%
232	Budowa trasy rowerowej wokół Zalewu Szczecińskiego			127 578		0,00%
	Budowa trasy rowerowej wokół Zalewu Szczecińskiego			127 578		0,00%
	własne			127 578		0,00%
233	Inwestycje związane z funkcjonowaniem ZDiTM			1 020 040	1 000 747	98,11%
	Inwestycje związane z bieżącym funkcjonowaniem ZDiTM			1 020 040	1 000 747	98,11%
	własne			1 020 040	1 000 747	98,11%
234	Modernizacja infrastruktury drogowej			1 200 000	956 648	79,72%
	Modernizacja infrastruktury drogowej			1 200 000	956 648	79,72%
	własne			1 200 000	956 648	79,72%
235	Modernizacja infrastruktury torowej Miasta			3 772 440	3 125 070	82,84%
	Modernizacja infrastruktury torowej Miasta Szczecin			3 772 440	3 125 070	82,84%
	własne			3 772 440	3 125 070	82,84%
236	Modernizacja płyty pomostu pod torowiskiem tramwajowym na Moście Długim			300 000	299 811	99,94%
	Modernizacja płyty pomostu pod torowiskiem tramwajowym na Moście Długim			300 000	299 811	99,94%

	własne			300 000	299 811	99,94%
237	Modernizacja przepustów pod ul. Szosa Polska i ul. Stołczyńską			300 000	299 838	99,95%
	Modernizacja przepustów pod ul. Szosa Polska i ul. Stołczyńską			300 000	299 838	99,95%
	własne			300 000	299 838	99,95%
238	Most drogowy nad rz. Chelszczącą w ciągu ul. Tczewskiej			68 265	68 265	100,00%
	Most drogowy nad rz. Chelszczącą w ciągu ul. Tczewskiej			68 265	68 265	100,00%
	własne			68 265	68 265	100,00%
239	Organizacja i zarządzanie ruchem			1 284 600	884 262	68,84%
	Budowa przyłącza elektroenergetycznego w ciągu ul. Gdańskiej			42 560	42 555	99,99%
	własne			42 560	42 555	99,99%
	Budowa przyłącza elektroenergetycznego w ciągu ul. Szosa Stargardzka			27 440	22 333	81,39%
	własne			27 440	22 333	81,39%
	Poprawa organizacji i bezpieczeństwa ruchu drogowego			50 000	43 357	86,71%
	własne			50 000	43 357	86,71%
	Przygotowanie nowych organizacji ruchu w SPP			230 135	88 437	38,43%
	własne			230 135	88 437	38,43%
	Stale organizacje ruchu			929 865	682 980	73,45%
	własne			929 865	682 980	73,45%
	Zakup drona			4 600	4 600	100,00%
	własne			4 600	4 600	100,00%
240	Podwyższenie kapitału w Spółce Tramwaje Szczecińskie Sp. z o.o.			10 000 000	10 000 000	100,00%
	Podwyższenie kapitału w Spółce Tramwaje Szczecińskie Sp. z o.o.			10 000 000	10 000 000	100,00%
	własne			10 000 000	10 000 000	100,00%
241	Poprawa bezpieczeństwa pieszych w ciągu ul. Mickiewicza			400 000	3 000	0,75%
	Poprawa bezpieczeństwa pieszych na skrzyżowaniu ulicy Mickiewicza - Brzozowskiego - Łukasińskiego			400 000	3 000	0,75%
	własne			400 000	3 000	0,75%
242	Program budowy i modernizacji chodników			3 785 720	3 466 094	91,56%
	Budowa chodnika w ciągu ul. Chopina			104 000	101 056	97,17%
	własne			104 000	101 056	97,17%
	Budowa chodnika w ciągu ul. Irydowej			75 885	75 645	99,68%
	własne			75 885	75 645	99,68%
	Budowa chodnika w ciągu ul. Ogrodniczej			416 023	268 805	64,61%
	własne			416 023	268 805	64,61%
	Budowa chodnika w ciągu ul. Wiślanej			230 000	204 993	89,13%

	własne			230 000	204 993	89,13%
	Budowa chodnika wraz z oświetleniem drogi wewnętrznej na odcinku od ul. Bandurskiego do PP 14			91 000	58 363	64,13%
	własne			91 000	58 363	64,13%
	Budowa chodnika z oświetleniem w ciągu ul. Łukasieńskiego			30 000	29 582	98,61%
	własne			30 000	29 582	98,61%
	Budowa ciągu pieszego Walczaka - Skalista			675 000	674 851	99,98%
	własne			675 000	674 851	99,98%
	Chodnik przy ul. Dmowskiego			270 000	269 813	99,93%
	własne			270 000	269 813	99,93%
	Modernizacja chodnika i jezdni w ciągu ul. Krasickiego			24 000	23 247	96,86%
	własne			24 000	23 247	96,86%
	Modernizacja chodnika w ciągu al. Piastów na odcinku od Placu Szarych Szeregów do Placu Kościuszki			47 355		0,00%
	własne			47 355		0,00%
	Modernizacja chodnika w ciągu ul. Rostockiej			180 000	180 000	100,00%
	własne			180 000	180 000	100,00%
	Modernizacja chodnika w ciągu ulicy Podhalańskiej			350 000	288 145	82,33%
	własne			350 000	288 145	82,33%
	Przebudowa chodnika w ciągu ul. gen. Kazimierza Pułaskiego			671 373	671 373	100,00%
	własne			671 373	671 373	100,00%
	Remont chodników przy ul. Tatrzańskiej			17 958	17 958	100,00%
	własne			17 958	17 958	100,00%
	Wykonanie pobocza i chodnika w ciągu ul. Braniborskiej od Wierzbowej do Chobolańskiej			603 126	602 263	99,86%
	własne			603 126	602 263	99,86%
243	Program budowy i przebudowy ulic			6 652 363	4 145 739	62,32%
	Przebudowa drogi oraz wykonanie chodnika na odcinku od ul. Broniewskiego do ul. Chopina			37 000		0,00%
	własne			37 000		0,00%
	Przebudowa jezdni i chodników na ul. Jarogniewa			3 737 100	2 974 365	79,59%
	własne			3 737 100	2 974 365	79,59%
	Przebudowa ul. Hrubieszowskiej			2 542 893	960 265	37,76%
	własne			2 542 893	960 265	37,76%
	Przebudowa ul. Rolnej			57 000		0,00%
	własne			57 000		0,00%
	Przebudowa ul. Serbskiej			278 370	211 109	75,84%
	własne			278 370	211 109	75,84%

244	Program elektromobilności miasta Szczecin	01.01	02.03	457 660	457 660	100,00%
	Zakup samochodów niskoemisyjnych dla jednostek Gminy Miasto Szczecin			457 660	457 660	100,00%
	dotacje			228 830	228 830	100,00%
	własne			228 830	228 830	100,00%
245	Program Krzekowo - Bezrzecze. Modernizacja dróg i chodników			686 874	686 499	99,95%
	Przebudowa ulicy Drozdowej (od ul. Szerokiej do ul. Żyznej)			686 874	686 499	99,95%
	własne			686 874	686 499	99,95%
246	Program modernizacji ulic			5 467 164	3 286 446	60,11%
	Modernizacja łącznika ul. Szymborskiej			150 000		0,00%
	własne			150 000		0,00%
	Modernizacja ul. Staromiejskiej			32 567	27 360	84,01%
	własne			32 567	27 360	84,01%
	Modernizacja ul. Żyznej			29 274	29 274	100,00%
	własne			29 274	29 274	100,00%
	Przebudowa nawierzchni jezdni i chodników Al. Papieża Jana Pawła II na odcinku od pl. Grunwaldzkiego do ul. Felczaka			4 912 833	2 915 612	59,35%
	własne			4 912 833	2 915 612	59,35%
	Remont jezdni i chodnika ul. Budzysza-Wosia			29 400	29 400	100,00%
	własne			29 400	29 400	100,00%
	Remont jezdni i chodnika ul. J. Ch. Paska			260 000	260 000	100,00%
	własne			260 000	260 000	100,00%
	Remont ul. Łabędziej			24 800	24 800	100,00%
	własne			24 800	24 800	100,00%
	ul. Księżnej Dąbrówki - remont drogi wewnętrznej			28 290		0,00%
	własne			28 290		0,00%
247	Program przebudowy ulic i chodników w rejonie Wałów Chrobrego			50 000		0,00%
	Program przebudowy ulic i chodników w rejonie Wałów Chrobrego			50 000		0,00%
	własne			50 000		0,00%
248	Program remontów nawierzchni ulic			12 432 350	11 765 110	94,63%
	Ul. Jugosłowiańska			181 800	181 716	99,95%
	własne			181 800	181 716	99,95%
	Utworzenie Skweru Błękitnej Armii			250 000		0,00%
	własne			250 000		0,00%
	Wymiana nawierzchni bitumicznej na ul. Anieli Krzywoń			335 000	319 754	95,45%
	własne			335 000	319 754	95,45%
	Wymiana nawierzchni bitumicznej na ul. Jana Kazimierza			306 000	305 458	99,82%

	własne			306 000	305 458	99,82%
	Wymiana nawierzchni bitumicznej na ul. Łuczniczej			315 200	315 151	99,98%
	własne			315 200	315 151	99,98%
	Wymiana nawierzchni bitumicznej na ul. Ofiar Oświęcimia			210 000	195 373	93,03%
	własne			210 000	195 373	93,03%
	Wymiana nawierzchni bitumicznej na ul. Owocowej			230 000	230 000	100,00%
	własne			230 000	230 000	100,00%
	Wymiana nawierzchni bitumicznej na ul. Przestrzennej			3 967 500	3 967 443	100,00%
	własne			3 967 500	3 967 443	100,00%
	Wymiana nawierzchni bitumicznej na ul. Tczewskiej			2 307 500	2 307 442	100,00%
	własne			2 307 500	2 307 442	100,00%
	Wymiana nawierzchni bitumicznej na ul. Urnistawy			557 000	556 226	99,86%
	własne			557 000	556 226	99,86%
	Wymiana nawierzchni bitumicznej na ulicy Dębogórskiej (odcinek od ul. Grzywińskiej do ul. Robotniczej)			606 000	602 114	99,36%
	własne			606 000	602 114	99,36%
	Wymiana nawierzchni bitumicznej na ulicy Kostki Napierskiego (odcinek od posesji Kostki Napierskiego 10 do skrzyżowania ul. Łubinową)			424 000	393 285	92,76%
	własne			424 000	393 285	92,76%
	Wymiana nawierzchni bitumicznej na ulicy Lipowej			647 000	604 460	93,43%
	własne			647 000	604 460	93,43%
	Wymiana nawierzchni bitumicznej na ulicy Ludowej (odcinek od skrzyżowania z ul. Bliżnińskiego : pętla Ludowa do ul. Grzywińskiej) dwa kierunki			192 000	186 756	97,27%
	własne			192 000	186 756	97,27%
	Wymiana nawierzchni bitumicznej na ulicy Stośława - od 3 Maja do Potulickiej			310 000	290 181	93,61%
	własne			310 000	290 181	93,61%
	Wymiana nawierzchni bitumicznej na ulicy Wiszesława (odcinek od zajezdni do ul. Strzałowskiej)			259 000	258 787	99,92%
	własne			259 000	258 787	99,92%
	Wymiana nawierzchni bitumicznej w ciągu ul. Bogumińskiej			740 000	581 804	78,62%
	własne			740 000	581 804	78,62%
	Wymiana nawierzchni bitumicznej w ciągu ulicy Witkiewicza na odcinku od skrzyżowania z ul. Taczaka do skrzyżowania z ul. Grota Roweckiego			289 000	288 768	99,92%
	własne			289 000	288 768	99,92%

	Wymiana nawierzchni bitumicznej wraz z wykonaniem nowej konstrukcji jezdni na Placu Zwycięstwa			55 350	55 350	100,00%
	własne			55 350	55 350	100,00%
	Wymiana nawierzchni na odcinku ul. Tamy Pomorzańskiej			250 000	125 043	50,02%
	własne			250 000	125 043	50,02%
249	Program Świerczewo. Modernizacja dróg i chodników			2 027 120	935 828	46,17%
	ul. Jodłowa			2 027 120	935 828	46,17%
	własne			2 027 120	935 828	46,17%
250	Program utwardzania ulic			1 250 000	1 241 448	99,32%
	Tymczasowe utwardzenia nawierzchni gruntowych w pasie drogowym na terenie miasta			1 105 000	1 096 448	99,23%
	własne			1 105 000	1 096 448	99,23%
	Utwardzenie ul. Głębokiej			145 000	145 000	100,00%
	własne			145 000	145 000	100,00%
251	Program Warszawo. Modernizacja dróg i chodników			1 500 000	14 798	0,99%
	Wyjazd z osiedla Maciejkowe Wzgórze			1 500 000	14 798	0,99%
	własne			1 500 000	14 798	0,99%
252	Przebudowa mostu drogowego i kładki dla pieszych w ciągu ul. Stołczyńskiej nad Suchym Kanąłem			129 000		0,00%
	Przebudowa mostu drogowego i kładki dla pieszych w ciągu ul. Stołczyńskiej nad Suchym Kanąłem			129 000		0,00%
	własne			129 000		0,00%
253	Przebudowa mostu nad kanałem Ulgi w ciągu ul. Gryfińskiej			200 000	199 990	99,99%
	Przebudowa mostu nad kanałem Ulgi w ciągu ul. Gryfińskiej			200 000	199 990	99,99%
	własne			200 000	199 990	99,99%
254	Przebudowa mostu nad kanałem Zielonym w ciągu ul. Heyki i Celnej			109 005	109 005	100,00%
	Przebudowa mostu nad kanałem Zielonym w ciągu ul. Heyki			109 005	109 005	100,00%
	własne			109 005	109 005	100,00%
255	Przebudowa mostu nad rzeką Płonia w ciągu ul. Anieli Krzywoń			270 000	269 996	100,00%
	Przebudowa mostu nad rzeką Płonia w ciągu ul. Anieli Krzywoń			270 000	269 996	100,00%
	własne			270 000	269 996	100,00%
256	Przebudowa ul. Grota Roweckiego w Szczecinie			4 006 709	4 005 785	99,98%
	Przebudowa ul. Grota Roweckiego w Szczecinie			4 006 709	4 005 785	99,98%
	dotacje			754 406	754 406	100,00%
	własne			3 252 303	3 251 379	99,97%
257	Równe chodniki dla Szczecina			170 767	170 766	100,00%

	Przebudowa chodnika w ciągu ul. Kolumba			170 767	170 766	100,00%
	własne			170 767	170 766	100,00%
258	Rozbudowa tras rowerowych Pomorza Zachodniego			7 290 218	7 171 343	98,37%
	Rozbudowa tras rowerowych Pomorza Zachodniego			7 290 218	7 171 343	98,37%
	środki pomocowe UE			2 930 489	2 930 489	100,00%
	własne			4 359 729	4 240 854	97,27%
259	SKM - Modernizacja pętli autobusowej w Podjuchach			805 727	805 727	100,00%
	SKM - Modernizacja pętli autobusowej w Podjuchach			805 727	805 727	100,00%
	własne			805 727	805 727	100,00%
260	SKM - Szczecińska Kolej Metropolitalna			3 537 938	816 583	23,08%
	SKM - Szczecińska Kolej Metropolitalna - wydatki objęte dofinansowaniem			3 537 938	816 583	23,08%
	środki pomocowe UE			2 444 258	564 305	23,09%
	własne			1 093 680	252 278	23,07%
261	System do Ewidencji Dróg			400 000	399 750	99,94%
	System do Ewidencji Dróg			400 000	399 750	99,94%
	własne			400 000	399 750	99,94%
262	Utwardzenie ciągu pieszo-rowerowego Przygodna-Taczaka			28 044	28 044	100,00%
	Utwardzenie ciągu pieszo-rowerowego Przygodna-Taczaka			28 044	28 044	100,00%
	własne			28 044	28 044	100,00%
WIM				177 875 237	155 945 516	87,67%
263	Budowa ulic: Kredowej, Urlopowej i Ostoi Zagórskiego			2 150 270	588 367	27,36%
	Budowa ulicy Kredowej, Urlopowej i Ostoi Zagórskiego			2 150 270	588 367	27,36%
	własne			2 150 270	588 367	27,36%
264	Budowa zintegrowanego węzła komunikacyjnego Łekno wraz z infrastrukturą na przebiegu Trasy Srednicowej dla obsługi wewnątrz aglomeracji ruchu pasażerskiego w Szczecinie	04.03		36 623 769	30 759 687	83,99%
	Budowa zintegrowanego węzła komunikacyjnego Łekno wraz z infrastrukturą na przebiegu Trasy Srednicowej dla obsługi wewnątrz aglomeracji ruchu pasażerskiego w Szczecinie			36 623 769	30 759 687	83,99%
	środki pomocowe UE			22 029 702	18 149 942	82,39%
	własne			14 594 067	12 609 746	86,40%
265	Modernizacja dostępu drogowego do Portu w Szczecinie: przebudowa układu drogowego w rejonie Międzyodrza	04.03		1 580 000	1 534 988	97,15%
	Modernizacja dostępu drogowego do Portu w Szczecinie: przebudowa układu drogowego w rejonie Międzyodrza			1 580 000	1 534 988	97,15%
	własne			1 580 000	1 534 988	97,15%

266	Modernizacja ul. Hożej od ul. Bogumińskiej do ul. Łącznej			13 555 000	13 311 969	98,21%
	Modernizacja ul. Hożej od ul. Bogumińskiej do ul. Łącznej			13 555 000	13 311 969	98,21%
	własne			13 555 000	13 311 969	98,21%
267	Osiedle Dąbie - przebudowa ulic			7 500 000	7 344 405	97,93%
	Osiedle Dąbie - przebudowa ulic			7 500 000	7 344 405	97,93%
	własne			7 500 000	7 344 405	97,93%
268	Osiedle Gumieńce - budowa fragmentu ul. Polskich Marynarzy			161 192	161 192	100,00%
	Osiedle Gumieńce - budowa fragmentu ul. Polskich Marynarzy			161 192	161 192	100,00%
	własne			161 192	161 192	100,00%
269	Program budowy i przebudowy ulic			1 845	1 845	100,00%
	Przebudowa ul. Łomżyńskiej (od ul. Inwalidzkiej do ul. Nowy Świat)			1 845	1 845	100,00%
	własne			1 845	1 845	100,00%
270	Przebudowa ciągów komunikacyjnych DK 31 - rozbudowa skrzyżowania ul. Floriana Krygiera z ul. Granitową z odcinkiem drogi w kierunku autostrady A6	04.03		71 661 754	62 010 060	86,53%
	Przebudowa ul. Floriana Krygiera celem połączenia z A6			71 661 754	62 010 060	86,53%
	środki pomocowe UE			55 269 964	49 725 965	89,97%
	własne			16 391 790	12 284 095	74,94%
271	Przebudowa ul. Szafera (od Al. Wojska Polskiego do ul. Sosabowskiego)	04.03		1 355 200	1 284 492	94,78%
	Budowa nowych tras tramwajowych w Szczecinie			1 355 200	1 284 492	94,78%
	własne			1 355 200	1 284 492	94,78%
272	Przebudowa ulic Andersena, Północnej i Wapiennej			6 180 000	5 808 383	93,99%
	Przebudowa ulic Andersena, Północnej i Wapiennej			6 180 000	5 808 383	93,99%
	własne			6 180 000	5 808 383	93,99%
273	Przebudowa ulic: Niemierzyńskiej, Arkońskiej, Spacerowej do Al. Wojska Polskiego, etap III - Przebudowa ul. Arkońskiej (od petli tramwajowej „Las Arkoński” do Al. Wojska Polskiego)	04.03		18 902 148	18 595 041	98,38%
	Budowa nowych tras tramwajowych w Szczecinie			18 902 148	18 595 041	98,38%
	środki pomocowe UE			5 191 613	5 188 131	99,93%
	własne			13 710 535	13 406 910	97,79%
274	Przebudowa ulicy Bułgarskiej wraz z budową parkingu			1 355 965	1 267 763	93,50%
	Przebudowa ulicy Bułgarskiej wraz z budową parkingu			1 355 965	1 267 763	93,50%
	własne			1 355 965	1 267 763	93,50%
275	SKM - Szczecińska Kolej Metropolitalna			16 682 329	13 277 325	79,59%

	Szczecińska Kolej Metropolitalna - WIM			16 682 329	13 277 325	79,59%
	środki pomocowe UE			9 187 279	6 973 051	75,90%
	własne			7 495 050	6 304 273	84,11%
276	Węzeł przesiadkowy Głębokie - modernizacja skrzyżowania przy al. Wojska Polskiego/ul. Zegadłowicza/ul. Kupczyka/ul. Miodowa wraz z remontem ul. Kupczyka do granic administracyjnych Szczecina			165 765		0,00%
	Modernizacja skrzyżowania przy al. Wojska Polskiego/ul. Zegadłowicza/ul. Kupczyka/ul. Miodowa wraz z remontem ul. Kupczyka do końca ogrodzenia kąpieliska Głębokie			165 765		0,00%
	własne			165 765		0,00%
WOŚr				862 725	860 770	99,77%
277	Budowa zintegrowanego węzła komunikacyjnego Łękno wraz z infrastrukturą na przebiegu Trasy Srednicowej dla obsługi wewnątrz aglomeracji ruchu pasażerskiego w Szczecinie	04.03		862 725	860 770	99,77%
	Nadadzenia kompensacyjne			862 725	860 770	99,77%
	własne			862 725	860 770	99,77%
	IV.3. Wspieranie rozwoju i harmonizacja metropolitalnych funkcji Szczecina oraz realizacja projektów budujących prestiż miasta			201 767 123	174 626 193	86,55%
	dotacje			24 500 000	24 500 000	100,00%
	pozostałe			93 500 000	79 223 865	84,73%
	środki pomocowe UE			116 953	104 187	89,08%
	własne			83 650 170	70 798 141	84,64%
	majątkowe			201 767 123	174 626 193	86,55%
WZP				192 108 947	166 728 504	86,79%
278	Budowa Centrum Szkolenia Dzieci i Młodzieży, wraz z przebudową i rozbudową Stadionu Miejskiego im. Floriana Krygiera w Szczecinie, boisk piłkarskich oraz infrastruktury towarzyszącej			118 000 000	103 723 865	87,90%
	Budowa Centrum Szkolenia Dzieci i Młodzieży, wraz z przebudową i rozbudową Stadionu Miejskiego im. Floriana Krygiera w Szczecinie, boisk piłkarskich oraz infrastruktury towarzyszącej			118 000 000	103 723 865	87,90%
	dotacje			24 500 000	24 500 000	100,00%
	pozostałe			93 500 000	79 223 865	84,73%
279	Fabryka Wody - budowa aquaparku	01.03	02.03	4 831 500	4 831 500	100,00%
	Podwyższenie kapitału zakładowego Spółki Fabryka Wody Sp. z o.o.			4 831 500	4 831 500	100,00%
	własne			4 831 500	4 831 500	100,00%
280	Budowa Centrum Szkolenia Dzieci i Młodzieży, wraz z przebudową i rozbudową Stadionu Miejskiego im. Floriana Krygiera w Szczecinie, boisk piłkarskich oraz infrastruktury towarzyszącej			69 277 447	58 173 138	83,97%

	Budowa Centrum Szkolenia Dzieci i Młodzieży, wraz z przebudową i rozbudową Stadionu Miejskiego im. Floryana Krygiera w Szczecinie, boisk piłkarskich oraz infrastruktury towarzyszącej			69 277 447	58 173 138	83,97%
	własne			69 277 447	58 173 138	83,97%
WIM				300 000	300 000	100,00%
281	Rozliczenie inwestycji			300 000	300 000	100,00%
	Budowa hali specjalistycznej przy Zespole Szkół Sportowych przy ul. Małopolskiej			300 000	300 000	100,00%
	własne			300 000	300 000	100,00%
WK				9 358 176	7 597 689	81,19%
282	Rozbudowa i remont obiektów Muzeum Techniki i Komunikacji	01.03		8 983 076	7 425 682	82,66%
	Rozbudowa i remont obiektów Muzeum Techniki i Komunikacji			6 333 076	4 775 682	75,41%
	środki pomocowe UE			116 953	104 187	89,08%
	własne			6 216 123	4 671 495	75,15%
	Zagospodarowanie terenu przy ul. Niemierzyńskiej			2 650 000	2 650 000	100,00%
	własne			2 650 000	2 650 000	100,00%
283	Zakupy inwestycyjne instytucji kultury	01.03		375 100	172 007	45,86%
	Zakupy inwestycyjne Filharmonii im. M. Karłowicza w Szczecinie			210 600	172 007	81,67%
	własne			210 600	172 007	81,67%
	Zakupy inwestycyjne Willa Lentza			164 500		0,00%
	własne			164 500		0,00%
Liczba zadań: 283						