









Kalkulacja elementów - Meble ruchome

załącznik nr 1a

Przed realizacją zamówienia należy przedstawić do akceptacji projektanta próbki kolorystyki i rodzaju materiałów oraz formę/kształt produktu gotowego.

Wszystkie dostarczone produkty i materiały muszą posiadać potwierdzenie spełnienia wymagań trudno-zapalności i nierozprzestrzeniania ognia- zgodnie z Rozporządzeniem Ministra Infrastruktury w sprawie warunków , jakim powinny odpowiadać budynki i ich usytuowanie (D.U. nr 75 poz. 690 z 2002r.)

MEBLE GOTOWE		ilość	Cena jednostkowa netto	Wartość netto	Cena jednostkowa brutto	Wartość brutto
<p>KRZESŁA – K2, K4, KS Produkt fabrycznie nowy</p>  <p>kolor biały – 215szt. kolor szary – 215szt. kolor granatowy – 110szt.</p>	<p>WYMAGANE PARAMETRY:</p> <p>Stabilne, bezpieczne, funkcjonalne i ergonomiczne krzesło o lekkiej formie. Połączenie elementów plastikowych siedziska i oparcia z lekkim metalowym stelażem. Możliwość łączenia krzesła w szereg za pomocą klipsa. Możliwość sztaplowania.</p> <p>Oparcie - stabilne wsparcie dla odcinka lędźwiowego kręgosłupa oraz łopatek. Materiał: tworzywo sztuczne. 3 kolory : biały, szary, granatowy.</p> <p>Siedzisko – powierzchnia siedziska płaska, jej przednie krawędzie zaokrąglone. Szerokość oraz głębokość – min. 40 cm. Materiał: tworzywo sztuczne, 3 kolory : biały, szary, granatowy. Spód siedziska zakryty maskownicą uniemożliwiającą demontaż elementów krzesła.</p> <p>Stelaż metalowy na płożie, kolor: chromowany</p> <p>wysokość całkowita 800-850 mm szerokość całkowita 590-600 mm głębokość całkowita 500-550 mm wysokość siedziska 450-500 mm szerokość siedziska 450-500 mm głębokość siedziska 400-450 mm</p> <p>UWAGA!</p> <p>Produkt powinien być testowany pod względem stabilności i bezpieczeństwa - parametry muszą być zgodne ze stosowanymi w Unii Europejskiej normami. Materiał siedziska musi spełniać wymóg dotyczący trudnozapalności, j.: posiadać odpowiednią klasę reakcji na ogień - zgodnie z normą PN-EN 13501-1:2008 .</p>	540 szt.				
<p>KRZESŁA KAWIARNIANE – K5 Produkt fabrycznie nowy</p>  <p>K5 – kolor antracyt – 50szt. K5 – kolor czerwony – 10szt.</p>	<p>WYMAGANE PARAMETRY:</p> <p>Stabilne i bezpieczne krzesło o wyjątkowej, lekkiej formie. Możliwość sztaplowania.</p> <p>Oparcie i siedzisko - nowoczesna, geometryczna, ażurowa forma. Materiał: polerowany odlew aluminiowy lub odlew aluminiowy pokryty fluoryzowanym tytanem, malowany proszkowo; kolor: antracyt , czerwony.</p> <p>4 nogi – polerowane lub anodowane aluminium, kolor: naturalny aluminium</p> <p>Produkt ognioodporny.</p> <p>wysokość całkowita 800 - 820 mm szerokość całkowita 550 - 570 mm głębokość całkowita 570 - 590 mm wysokość siedziska 430 - 450 mm</p>	60 szt.				
<p>FOTELE KLUBOWE – K3, F1 Produkt fabrycznie nowy</p> 	<p>WYMAGANE PARAMETRY:</p> <p>Stabilny i bezpieczny fotel o unikalnym kubełkowym kształcie i nowoczesnej linii. Lekki metalowy stelaż – kolor chromowany – 4 nogi.</p> <p>Siedzisko – materiał: tworzywo sztuczne, imitacja skóry na nośniku z bawełny, kolor: ciemny szary.</p> <p>wysokość całkowita 800-875 mm szerokość całkowita 650-700 mm głębokość całkowita 550-600 mm wysokość siedziska 450-470 mm szerokość siedziska 430-450 mm głębokość siedziska 450-460 mm</p> <p>UWAGA!</p>	29 szt.				

	<p>Produkt powinien być testowany pod względem stabilności i bezpieczeństwa - parametry muszą być zgodne ze stosowanymi w Unii Europejskiej normami.</p> <p>Materiały muszą spełniać wymóg dotyczący trudnozapałności (PN-EN 1021-1).</p>					
<p>FOTELE BIUROWE – K1 Produkt fabrycznie nowy</p> 	<p>WYMAGANE PARAMETRY:</p> <p>Stabilny, bezpieczny, funkcjonalny i ergonomiczny, fotel biurowy o prostej formie.</p> <p>Oparcie - stabilne wsparcie dla odcinka lędźwiowego kręgosłupa oraz łopatek. Regulacja wysokości oparcia. Możliwość odchylania i blokady oparcia w wybranej pozycji. Materiał: tworzywo sztuczne - imitacja skóry na nośniku z bawełny, kolor: ciemny szary.</p> <p>Siedzisko - płynna regulacja wysokości i głębokości siedziska. Amortyzacja siedziska. Podłokietniki z miękkimi, poliuretanowymi nakładkami.</p> <p>5-ramienna, obrotowa podstawa jezdna, aluminiowa w kolorze chrom.</p> <p>UWAGA!</p> <p>Produkt powinien być testowany pod względem stabilności i bezpieczeństwa - parametry muszą być zgodne ze stosowanymi w Unii Europejskiej normami.</p> <p>Materiały muszą spełniać wymóg dotyczący trudnozapałności (PN-EN 1021-1).</p> <p>Tapicerka posiadająca atesty: odporność tapicerki na ścieranie – min. 200000 cykli Martindale'a (PN-EN ISO 12947-2)</p>	5 szt.				
<p>FOTELE BIUROWE – K1a Produkt fabrycznie nowy fotel z podłokietnikami - 4 szt.</p> <p>fotel bez podłokietników - 18 szt.</p> 	<p>WYMAGANE PARAMETRY:</p> <p>Stabilny, bezpieczny, funkcjonalny i ergonomiczny, fotel biurowy o prostej formie.</p> <p>Oparcie - stabilne wsparcie dla odcinka lędźwiowego kręgosłupa oraz łopatek. Regulacja wysokości oparcia. Możliwość odchylania i blokady oparcia w wybranej pozycji. Materiał: tworzywo sztuczne imitacja skóry na nośniku z bawełny, kolor: pomarańczowy.</p> <p>Siedzisko – regulacja wysokości i głębokości siedziska. Amortyzacja siedziska.</p> <p>5-ramienna, obrotowa podstawa jezdna, metalowa/pokryta warstwą nylonu, kolor – czarny. Opcja dla 4 szt. - regulowane podłokietniki z miękkimi, poliuretanowymi nakładkami, pozostałe - bez podłokietników.</p> <p>UWAGA!</p> <p>Produkt powinien być testowany pod względem stabilności i bezpieczeństwa - parametry muszą być zgodne ze stosowanymi w Unii Europejskiej normami.</p> <p>Materiały muszą spełniać wymóg dotyczący trudnozapałności (PN-EN 1021-1).</p> <p>Tapicerka posiadająca atesty: odporność tapicerki na ścieranie – min. 200000 cykli Martindale'a (PN-EN ISO 12947-2).</p>	22 szt.				
<p>STOLIKI KAWIARNIANE – S6 Produkt fabrycznie nowy</p> 	<p>WYMAGANE PARAMETRY:</p> <p>Stabilny i bezpieczny stolik o prostej formie.</p> <p>Podstawa: metalowa noga z bazą. Materiał: stal lub aluminium anodowane, kolor: naturalny stal/aluminium.</p> <p>Blat w formie kwadratu o zaokrąglonych brzegach, wykonany z płyty wiórowej melaminowanej obustronnie, w kolorze białym, powierzchnia płyty gładka. Ranty w kolorze blatu wykonane z PCV gr. 2 mm, bez ostrych krawędzi.</p> <p>Wymiary: 600-800mm x 600-800mm x wys.600-650mm</p> <p>Grubość blatu: 25 mm, średnica nogi metalowej 55mm +/- 5 mm</p>	18 szt.				
<p>STOLIKI KLUBOWE – S4, B1 Produkt fabrycznie nowy</p> 	<p>WYMAGANE PARAMETRY:</p> <p>Stabilny i bezpieczny stolik o prostej formie.</p> <p>Podstawa: metalowa noga z bazą. Materiał: stal lub aluminium anodowane, kolor: naturalny stal/aluminium.</p> <p>Blat w formie kwadratu o zaokrąglonych brzegach, wykonany z płyty wiórowej melaminowanej obustronnie, w kolorze białym, powierzchnia płyty gładka. Ranty w kolorze blatu wykonane z PCV gr. 2 mm, bez ostrych krawędzi.</p> <p>Wymiary: 600-650mm x 600-650mm x wys.600-650mm</p> <p>Grubość blatu: 25 mm, średnica nogi metalowej : 55mm +/- 5 mm</p>	10 szt.				
<p>STOŁY KONFERENCYJNE – S1 Produkt fabrycznie nowy</p>	<p>WYMAGANE PARAMETRY:</p> <p>Stabilny i bezpieczny stół konferencyjny o prostej formie. Możliwość zmiany konfiguracji ustawienia stołów w pomieszczeniu.</p> <p>Funkcjonalna podstawa: metalowe nogi . Materiał: stal lub aluminium anodowane, kolor: naturalny aluminium</p>	28 szt.				

	<p>Blat w formie prostokąta, wykonany z płyty wiórowej melaminowanej obustronnie , w kolorze białym, powierzchnia płyty gładka.Ranty w kolorze blatu wykonane z PCV gr. 2 mm, bez ostrych krawędzi.</p> <p>Wymiary: 800mm x 1400mm x wys. 680-760mm</p> <p>Grubość blatu: 25 mm, średnica nóg metalowych : 55mm +/- 5 mm</p>					
<p>STOŁY – BIURKA – B2, B3, S1, S2, S5, S7</p> <p>Produkt fabrycznie nowy</p>	<p>WYMAGANE PARAMETRY:</p> <p>Stabilny i bezpieczny, funkcjonalny stół - biurko o prostej formie. W komplecie: uchwyty pozwalający na zamocowanie pod blatem jednostki centralnej komputera, przełotki, prowadnice i maskownice na kable. Możliwość zastosowania pod blatem blendy przedniej lub bocznej. Stanowi stylizacyjny komplet z szafami biurowymi</p> <p>Funkcjonalna regulowana podstawa: metalowe nogi. Materiał: stal lub aluminium anodowane, kolor: naturalny aluminium</p> <p>Blat w formie prostokąta, wykonany z płyty wiórowej melaminowanej obustronnie , w kolorze białym, powierzchnia płyty gładka.Ranty w kolorze blatu wykonane z PCV gr. 2 mm, bez ostrych krawędzi.</p> <p>Wymiary: wys.680-760mm</p> <p>S7: 800mm x 2000mm</p> <p>B2: 800mm x 1600mm</p> <p>S1: 800mm x 1400mm</p> <p>S5: 800mm x 800mm</p> <p>B3: 600mm x 1600mm</p> <p>S2: 600mm x 1200mm</p> <p>Grubość blatu: 25 mm, średnica nóg metalowych : 55mm +/- 5 mm</p>	2 szt.				
		17 szt.				
		11 szt.				
		8 szt.				
		1 szt.				
		5 szt.				
<p>BLENDY POD STOŁY - BIURKA – BP</p> <p>Produkt fabrycznie nowy</p>	<p>WYMAGANE PARAMETRY:</p> <p>Blenda przednia lub boczna pod biurko. Stanowi stylizacyjny komplet ze stołami – biurkami i szafami biurowymi.</p> <p>Płyta w formie prostokąta, wykonana z płyty wiórowej melaminowanej obustronnie , w kolorze białym, powierzchnia płyty gładka.</p> <p>Wymiary: wys. ok.700mm</p> <p>BP do S7 przednia</p> <p>BP do B2 przednia</p> <p>BP do B2 boczna</p> <p>BP do S1 przednia</p> <p>BP do B3 przednia</p> <p>BP do S2 przednia</p> <p>Grubość płyty 18 mm</p>	2 szt.				
		7 szt.				
		3 szt.				
		3 szt.				
		1 szt.				
		5 szt.				
<p>SZAFY BIUROWE – REGAŁ Z PÓLKAMI – SZ2, SZ3, SZ4, SZ5</p> <p>Produkt fabrycznie nowy</p>	<p>WYMAGANE PARAMETRY:</p> <p>Szafa biurowa – regał na dokumenty. Stanowi stylizacyjny komplet ze stołami – biurkami. Drzwi zamykane na zamek. Możliwość doboru podstawy szafy – cokół, nogi lub kółka.Regulowane zawiasy systemowe.Materiał - płyty wiórowe melaminowane obustronnie , w kolorze białym, powierzchnia płyty gładka.</p> <p>Wymiary: szer.800mm x gł.400mm</p> <p>SZ2 – wysokość na 6 segregatorów 1850-2100mm</p> <p>SZ4 – wysokość na 3 segregatory 1000-1200mm UWAGA! Dodatkowy tylny panel na wysokość szafki</p> <p>SZ5 – wysokość na 3 segregatory 1000-1200mm</p> <p>SZ3 – wysokość biurka 680-760mm UWAGA! Drzwi mają być przesuwane</p> <p>Grubości płyt: wieńca , cokołu i półek wewnętrznych: 25mm; boków i frontów : 18 mm; tylnych ścian: 3mm.</p>	17 szt.				
		2 szt.				
		11 szt.				
		3 szt.				
<p>SZAFY BIUROWE – REGAŁ Z PÓLKAMI + GARDEROBA – SZ1</p> <p>Produkt fabrycznie nowy</p>	<p>WYMAGANE PARAMETRY:</p> <p>Szafa biurowa – regał na dokumenty z półkami i garderoba. Stanowi stylizacyjny komplet ze stołami – biurkami. Drzwi zamykane na zamek. Możliwość doboru podstawy szafy – cokół lub nogi.Regulowane zawiasy systemowe. Materiał - płyty wiórowe melaminowane obustronnie , w kolorze białym, powierzchnia płyty gładka.</p> <p>Wymiary: szer.1200mm x gł.400mm x wys.1850-2100mm</p> <p>Grubości płyt: wieńca , cokołu i półek wewnętrznych: 25mm; boków i frontów :18 mm; tylnych ścian: 3mm.</p>	4 szt.				
<p>SZAFY BIUROWE – GARDEROBA – SZ7</p>	<p>WYMAGANE PARAMETRY:</p>	9 szt.				

Produkt fabrycznie nowy

Szafa biurowa – garderoba. Stanowi stylizyczny komplet ze stołami – biurkami. Drzwi zamykane na zamek. Możliwość doboru podstawy szafy – cokół lub nogi. Regulowane zawiasy systemowe. Materiał: płyty wiórowe melaminowane obustronnie, w kolorze białym, powierzchnia płyty gładka.

Wymiary: szer.600mm x gł.400mm x wys.1850-2100mm

Grubości płyt: wieńca, cokołu i półek wewnętrznych: 25mm; boków i frontów :18 mm; tylnych ścian: 3mm.

SZAFY BIUROWE – KONTENER POD BIURKO – KT1

Produkt fabrycznie nowy

WYMAGANE PARAMETRY:

Szafa biurowa – kontener na kółkach, 3 szuflady. Drzwi szuflad zamykane na zamek. Dostosowany do formatu A4 w poziomie i w pionie. Stanowi stylizyczny komplet ze stołami – biurkami. Prowadnice szuflad - kulikowe, wysuw min 75%, kółka z hamulcem.

Materiał - płyty wiórowa melaminowana obustronnie, w kolorze białym, powierzchnia płyty gładka
Wymiary: szer.400mm x gł.600mm x wys.600-650mm

Grubości płyt: wieńca, cokołu i półek wewnętrznych: 25mm; boków i frontów :18 mm; tylnych ścian: 3mm.

LEŻANKA

Produkt fabrycznie nowy

WYMAGANE PARAMETRY:

Leżanka lub tapczan do pomieszczenia wypoczynkowego obsługi technicznej obiektu. Materiały muszą spełniać wymóg dotyczący trudności zapalenia (PN-EN 1021-1)
Wymiary: 900mm x . 2100mm x wys. 400-500mm

REGAŁY STALOWE – R1, R2

Produkt fabrycznie nowy

WYMAGANE PARAMETRY:

Szkielet z blachy stalowej, składany na wcisk, 5 półek
Wymiary: szer.1000mm x gł.500mm x wys.1800-2000mm

WÓZKI NA BRUDNĄ BIELIZNĘ – KO1

Produkt fabrycznie nowy

WYMAGANE PARAMETRY:

Wózek stalowy na kółkach z torbą, pojemność: 240 l

SZAFKA POD PROJEKTOR – PR1

Produkt fabrycznie nowy

WYMAGANE PARAMETRY:

Szafka/stojak wyposażony w 2 półki: na projektor i notebook'a, na kółkach, regulowana wysokość, wykonane z płyty wiórowej melaminowanej obustronnie, w kolorze białym, powierzchnia gładka..

Grubości płyt: wieńca, cokołu i półek wewnętrznych 25mm; boków: 18mm ; tylnych ścian: 3mm.

SEJF

Produkt fabrycznie nowy

WYMAGANE PARAMETRY:

Sejf gabinetowy klasy I zlokalizowany w pomieszczeniu trenerów.
Wymiary: szer.600 x gł.500 x wys.1250mm

GABLOTY INFORMACYJNE DUŻE – GI-1

Produkt fabrycznie nowy



WYMAGANE PARAMETRY:

Zamykane gabloty informacyjne, wykonane z estetycznego, anodowanego na srebrno aluminium, bez jakichkolwiek widocznych śrub, zawiasów czy łączonych naroży.

Skrzydło drzwiowe z szybą, otwierane z dołu do góry, za pomocą siłowników gazowych, lub na bok.

Możliwość zawieszenia w pionie lub poziomie

Rama wykonana z profili aluminiowych anodowanych - kolor srebrny mat.

Szyba – szkło hartowane lub akrylowe 4 mm.

Tło (plecy) - blacha powlekana malowana na kolor RAL 7042.

Wyposażenie:

- otwory wentylacyjne
- uszczelki
- siłowniki gazowe
- podwójny zamek patentowy i 2 kluczyki
- komplet magnesów do mocowania materiałów
- zestaw mocujący wraz z instrukcją

Wymiary zewnętrzne:

szer.1000-1200mm x wys.1500-1800mm x gł. 40-65mm

głębokość wewnątrz gabloty –20-30mm

GABLOTY INFORMACYJNE MAŁE – GI-2

Produkt fabrycznie nowy

**WYMAGANE PARAMETRY:**

Zamykane gabloty informacyjne, wykonane z estetycznego, anodowanego na srebrno aluminium, bez jakichkolwiek widocznych śrub, zawiasów czy łączonych naroży.

Skrzydło drzwiowe z szybą, otwierane z dołu do góry, za pomocą siłowników gazowych, lub na bok.

Możliwość zawieszenia w pionie lub poziomie

Rama wykonana z profili aluminiowych anodowanych - kolor srebrny mat.

Szyba – szkło hartowane lub akrylowe 4 mm.

Tło (plecy) - blacha powlekana malowana na kolor RAL 7042.

Wyposażenie:

- otwory wentylacyjne
- uszczelki
- siłowniki gazowe
- podwójny zamek patentowy i 2 kluczyki
- komplet magnesów do mocowania materiałów
- zestaw mocujący wraz z instrukcją

Wymiary zewnętrzne:

szer.800-900mm x wys.1000-1200mm x gł. 40-65mm

głębokość wewnątrz gabloty ~20-30mm

7 szt.

GABLOTY NA PUCHARY – GI-3

Produkt fabrycznie nowy

**WYMAGANE PARAMETRY:**

Zamykane gabloty na puchary, wykonane z estetycznego, anodowanego na srebrno aluminium, bez widocznych śrub i zawiasów.

Skrzydło drzwiowe z szybą, otwierane z dołu do góry, za pomocą siłowników gazowych, lub na bok.

Rama wykonana z profili aluminiowych anodowanych - kolor srebrny mat.

Szyba – szkło hartowane lub akrylowe 4 mm.

Tło (plecy) - blacha powlekana tkaniną w kolorze granatowym.

Wyposażenie:

- otwory wentylacyjne
- uszczelki
- siłowniki gazowe
- podwójny zamek patentowy i 2 kluczyki
- dwie półki z grubego szkła szlifowanego w trzech płaszczyznach z możliwością regulacji wysokości
- zestaw mocujący wraz z instrukcją

Wymiary zewnętrzne:

Szer.1600-1800mm x wys.900-1200mm x gł.min. 250mm

głębokość wewnątrz gabloty ~200-230mm

3 szt.

Razem netto:

Razem brutto: