

UCHWAŁA NR
RADY MIASTA SZCZECIN
z dnia 2017 r.

**w sprawie uchwalenia Wieloletniego Programu Rozwoju Szczecina na lata 2018-2022
z perspektywą do 2023 roku**

Na podstawie art. 18 ust. 2 pkt 4 ustawy z dnia 8 marca 1990 r. o samorządzie gminnym (Dz. U. z 2017 r. poz. 1875) oraz Uchwały Nr XIV/320/11 Rady Miasta Szczecin z dnia 19 grudnia 2011 r. w sprawie przyjęcia Strategii Rozwoju Szczecina 2025, **Rada Miasta Szczecin uchwala, co następuje:**

§ 1. Uchwala się Wieloletni Program Rozwoju Szczecina na lata 2018-2022 z perspektywą do 2023 roku, stanowiący załącznik do niniejszej uchwały.

§ 2. Wykonanie uchwały powierza się Prezydentowi Miasta Szczecin.

§ 3. Traci moc Uchwała Nr XXV/595/16 Rady Miasta Szczecin z dnia 20 grudnia 2016 r. w sprawie uchwalenia Wieloletniego Programu Rozwoju Szczecina 2017-2021 z perspektywą do 2023 roku wraz z późniejszymi zmianami.

§ 4. Uchwała wchodzi w życie z dniem 1 stycznia 2018 roku.

Załącznik do uchwały Nr

Rady Miasta Szczecin

z dnia 2017 r.

PROJEKT WIELOLETNIEGO PROGRAMU ROZWOJU SZCZECINA NA LATA 2018 – 2022 Z PERSPEKTYWĄ DO ROKU 2023

Nazwa zadania Cel nadrzędny Ranga 1	Cel SRS 2025		Planowane nakłady		Prognozowane nakłady w latach 2019 - 2023				
	Ranga 2	Ranga 3	(2018-2023)	2018	2019	2020	2021	2022	2023
Suma:			2 704 547 089	749 472 406	581 597 006	666 640 913	432 517 043	134 561 834	139 757 887
dotacje			55 075 836	10 685 494	18 639 417	25 750 925			
partycypacja			2 236 433	1 221 833	762 600	252 000			
środki pomocowe UE			818 754 021	137 568 378	128 796 502	212 941 322	196 207 181	46 259 491	96 981 147
własne			1 828 130 799	599 646 701	433 398 487	427 696 666	236 309 862	88 302 343	42 776 740
własne-dofinansowanie zleconych			350 000	350 000					
I. Szczecin - miasto wysokiej jakości życia			319 768 921	183 727 464	73 457 447	54 868 155	6 515 855	600 000	600 000
I.1 Ochrona oraz wykorzystanie walorów przyrodniczych			50 352 397	43 052 397	7 300 000				
dotacje			6 372 964	6 372 964					
środki pomocowe UE			13 009 728	11 009 728	2 000 000				
własne			30 969 705	25 669 705	5 300 000				
I.2. Rewitalizacja i rozwój przestrzeni miejskiej			171 155 679	92 199 722	42 441 947	30 598 155	5 915 855		
dotacje			13 868 952	3 883 520	2 134 507	7 850 925			
partycypacja			21 833	21 833					
środki pomocowe UE			3 006 633	2 243 666	762 967				
własne			154 258 261	86 050 703	39 544 473	22 747 230	5 915 855		
I.3. Wspieranie rozwoju efektywnych usług społecznych			98 260 845	48 475 345	23 715 500	24 270 000	600 000	600 000	600 000
dotacje			7 733 920	329 010	4 504 910	2 900 000			
środki pomocowe UE			13 739 773	13 688 683	51 090				
własne			76 437 152	34 107 652	19 159 500	21 370 000	600 000	600 000	600 000
własne-dofinansowanie zleconych			350 000	350 000					
II. Szczecin - miasto nowoczesnej, konkurencyjnej i innowacyjnej gospodarki			142 990 536	42 825 881	40 648 600	15 691 055	3 975 000	9 850 000	30 000 000
II.1. Wspieranie rozwoju biznesu lokalnego i dopływu inwestycji zewnętrznych			81 589 655	7 000 000	15 123 600	15 666 055	3 950 000	9 850 000	30 000 000
partycypacja			1 014 600		762 600	252 000			
środki pomocowe UE			34 084 000		7 042 000	7 042 000		5 000 000	15 000 000
własne			46 491 055	7 000 000	7 319 000	8 372 055	3 950 000	4 850 000	15 000 000

Nazwa zadania Cel nadrzędny Ranga 1	Cel SRS 2025		Planowane nakłady		Prognozowane nakłady w latach 2019 - 2023				
	Ranga 2	Ranga 3	(2018-2023)	2018	2019	2020	2021	2022	2023
II.3. Zdynamizowanie rozwoju turystyki z wykorzystaniem zasobów przyrodniczych i dziedzictwa historyczno-kulturowego			61 400 881	35 825 881	25 525 000	25 000	25 000		
partycypacja			1 200 000	1 200 000					
środki pomocowe UE			20 482 630	12 643 630	7 839 000				
własne			39 718 251	21 982 251	17 686 000	25 000	25 000		
III. Szczecin - miasto o wysokim potencjale kapitału intelektualnego			285 092 046	114 205 046	76 517 000	74 800 000	19 570 000		
III.1. Budowanie kapitału społecznego szczecinian, wzrost zaufania między ludźmi, poprawa relacji Miasto-Obywatel oraz pobudzanie aktywności społecznej			84 546 520	30 746 520	20 330 000	21 700 000	11 770 000		
własne			84 546 520	30 746 520	20 330 000	21 700 000	11 770 000		
III.2. Wspieranie rozwoju szczecińskiego ośrodka naukowego oraz współpracy środowisk nauki, gospodarki, kultury, sportu oraz lokalnych elit			200 000	200 000					
własne			200 000	200 000					
III.3. Poszerzanie zakresu, dostępności i jakości edukacji			200 345 526	83 258 526	56 187 000	53 100 000	7 800 000		
własne			200 345 526	83 258 526	56 187 000	53 100 000	7 800 000		
IV. Szczecin - atrakcyjne miasto metropolitalne			1 956 695 586	408 714 015	390 973 959	521 281 703	402 456 188	124 111 834	109 157 887
IV.2. Poprawa dostępności transportowej i układu komunikacyjnego miasta			1 681 996 193	380 314 876	281 878 709	408 076 699	394 456 188	116 111 834	101 157 887
środki pomocowe UE			734 431 257	97 982 671	111 101 445	205 899 322	196 207 181	41 259 491	81 981 147
własne			947 564 936	282 332 205	170 777 264	202 177 377	198 249 007	74 852 343	19 176 740
IV.3. Wspieranie rozwoju i harmonizacja metropolitalnych funkcji Szczecina oraz realizacja projektów budujących prestiż miasta			274 699 393	28 399 139	109 095 250	113 205 004	8 000 000	8 000 000	8 000 000
dotacje			27 100 000	100 000	12 000 000	15 000 000			
własne			247 599 393	28 299 139	97 095 250	98 205 004	8 000 000	8 000 000	8 000 000
I.1 Ochrona oraz wykorzystanie walorów przyrodniczych			50 352 397	43 052 397	7 300 000				
dotacje			6 372 964	6 372 964					
środki pomocowe UE			13 009 728	11 009 728	2 000 000				
własne			30 969 705	25 669 705	5 300 000				
majątkowe			50 352 397	43 052 397	7 300 000				
BIURO			9 803 266	9 803 266					
1 Rozwój i zwiększenie wykorzystania energii słonecznej w miejskich jednostkach organizacyjnych – etap II			9 803 266	9 803 266					
Rozwój i zwiększenie wykorzystania energii słonecznej w miejskich jednostkach organizacyjnych – etap II			9 803 266	9 803 266					
środki pomocowe UE			3 007 885	3 007 885					
własne			6 795 381	6 795 381					

Nazwa zadania Cel nadrzędny Ranga 1	Cel SRS 2025		Planowane nakłady		Prognozowane nakłady w latach 2019 - 2023				
	Ranga 2	Ranga 3	(2018-2023)	2018	2019	2020	2021	2022	2023
BS			4 970 000	2 270 000	2 700 000				
2 BUKOVASPORT			1 870 000	1 870 000					
BUKOVASPORT			1 870 000	1 870 000					
<i>własne</i>			1 870 000	1 870 000					
3 Mare Dambiensis			600 000	400 000	200 000				
Mare Dambiensis			600 000	400 000	200 000				
<i>własne</i>			600 000	400 000	200 000				
4 Stanica Wodna Podjuchy nad Regalicą			2 500 000		2 500 000				
Projekt i wykonanie Stancji Wodnej Podjuchy nad Regalicą			2 500 000		2 500 000				
<i>własne</i>			2 500 000		2 500 000				
WGKiOŚ			7 958 540	3 958 540	4 000 000				
5 Budowa Punktu Selektywnej Zbiórki Odpadów Komunalnych przy ul. Taczaka			3 000 000		3 000 000				
Budowa Punktu Selektywnej Zbiórki Odpadów Komunalnych przy ul. Taczaka			3 000 000		3 000 000				
<i>środki pomocowe UE</i>			1 500 000		1 500 000				
<i>własne</i>			1 500 000		1 500 000				
6 Fundacja na rzecz dzikich zwierząt dzika ostoja - ośrodek rehabilitacji dzikich zwierząt wraz z azylem i funkcją edukacyjną			974 485	974 485					
Fundacja na rzecz dzikich zwierząt dzika ostoja - ośrodek rehabilitacji dzikich zwierząt wraz z azylem i funkcją edukacyjną			974 485	974 485					
<i>własne</i>			974 485	974 485					
7 Modernizacja mostku na Rusałce			985 000	985 000					
Modernizacja mostku na Rusałce			985 000	985 000					
<i>własne</i>			985 000	985 000					
8 Park Brodowski Żelechowa - Sensoryczny ogród zabaw, strefa sportu i rekreacji			900 000	900 000					
Park Brodowski Żelechowa - Sensoryczny ogród zabaw, strefa sportu i rekreacji			900 000	900 000					
<i>własne</i>			900 000	900 000					
9 Program gospodarki deszczowej			1 200 000	200 000	1 000 000				
Prace interwencyjne - kanalizacja deszczowa			200 000	200 000					
<i>własne</i>			200 000	200 000					
Przebudowa kanału deszczowego - ul. Floriana Krygiera - Granitowa			1 000 000		1 000 000				
<i>własne</i>			1 000 000		1 000 000				
10 Rewitalizacja fragmentu parku księdza Alberta Wilimsky'ego w Podjuchach			102 937	102 937					
Rewitalizacja fragmentu parku księdza Alberta Wilimsky'ego w Podjuchach			102 937	102 937					
<i>własne</i>			102 937	102 937					

Nazwa zadania Cel nadrzędny Ranga 1	Cel SRS 2025		Planowane nakłady		Prognozowane nakłady w latach 2019 - 2023				
	Ranga 2	Ranga 3	(2018-2023)	2018	2019	2020	2021	2022	2023
11 Zmniejszenie zanieczyszczeń powietrza w Szczecinie - Etap II - Program KAWKA	01.02	04.03	796 118	796 118					
Zmniejszenie zanieczyszczeń powietrza w Szczecinie - Etap II - Program KAWKA			796 118	796 118					
<i>dotacje</i>			690 020	690 020					
<i>własne</i>			106 098	106 098					
WIM			8 280 000	8 280 000					
12 Boisko wielofunkcyjne na Arkoncie przy Stadionie Arkonii Szczecin			920 000	920 000					
Boisko wielofunkcyjne na Arkoncie			920 000	920 000					
<i>własne</i>			920 000	920 000					
13 Budowa kanalizacji deszczowej w ul. Kniewskiej i Lubczyńskiej wraz z infrastrukturą towarzyszącą oraz przebudowa ul. Lubczyńskiej i Goleniowskiej	02.01		6 000 000	6 000 000					
Budowa kanalizacji deszczowej w ul. Kniewskiej i Lubczyńskiej wraz z infrastrukturą towarzyszącą			6 000 000	6 000 000					
<i>środki pomocowe UE</i>									
<i>własne</i>			6 000 000	6 000 000					
14 Mare Dambiensis			1 300 000	1 300 000					
Mare Dambiensis			1 300 000	1 300 000					
<i>środki pomocowe UE</i>			500 000	500 000					
<i>własne</i>			800 000	800 000					
15 Siłownia Street Workout na Stadionie Arkonii Szczecin			60 000	60 000					
Siłownia Street Workout na Stadionie Arkonii Szczecin			60 000	60 000					
<i>własne</i>			60 000	60 000					
WMiRSPN			15 890 591	15 290 591	600 000				
16 Modernizacja energetyczna wielorodzinnych budynków mieszkaniowych			6 295 981	5 695 981	600 000				
Modernizacja energetyczna lokali mieszkalnych Gminy Miasto Szczecin w budynkach wielorodzinnych wspólnot mieszkaniowych			930 888	930 888					
<i>środki pomocowe UE</i>			751 843	751 843					
<i>własne</i>			179 045	179 045					
Modernizacja energetyczna wielorodzinnych budynków mieszkaniowych			5 365 093	4 765 093	600 000				
<i>środki pomocowe UE</i>			4 700 000	4 200 000	500 000				
<i>własne</i>			665 093	565 093	100 000				
17 Termomodernizacja budynku przy ul. Korzeniowskiego			1 000 000	1 000 000					
Zmniejszenie zużycia energii w budynku przy ul. Korzeniowskiego			1 000 000	1 000 000					
<i>dotacje</i>			500 000	500 000					
<i>własne</i>			500 000	500 000					

Nazwa zadania Cel nadrzędny Ranga 1	Cel SRS 2025		Planowane nakłady		Prognozowane nakłady w latach 2019 - 2023				
	Ranga 2	Ranga 3	(2018-2023)	2018	2019	2020	2021	2022	2023
18 Zmniejszenie zanieczyszczeń powietrza w Szczecinie - Etap II - Program KAWKA	01.02	04.03	8 594 610	8 594 610					
STBS - Zmniejszenie zanieczyszczeń powietrza w Szczecinie - Etap II - Program KAWKA			809 770	809 770					
dotacje			809 770	809 770					
TBS-P - Zmniejszenie zanieczyszczeń powietrza w Szczecinie - Etap II - Program KAWKA			7 538 034	7 538 034					
dotacje			4 373 174	4 373 174					
własne			3 164 860	3 164 860					
Zmniejszenie zanieczyszczeń powietrza w Szczecinie - Etap II - Program KAWKA			246 806	246 806					
własne			246 806	246 806					
WSS			3 450 000	3 450 000					
19 Rozwój i zwiększenie wykorzystania energii słonecznej w miejskich jednostkach organizacyjnych - etap III			3 450 000	3 450 000					
Rozwój i zwiększenie wykorzystania energii słonecznej w miejskich jednostkach organizacyjnych - etap III			3 450 000	3 450 000					
środki pomocowe UE			2 550 000	2 550 000					
własne			900 000	900 000					
I.2. Rewitalizacja i rozwój przestrzeni miejskiej			171 155 679	92 199 722	42 441 947	30 598 155	5 915 855		
dotacje			13 868 952	3 883 520	2 134 507	7 850 925			
partycypacja			21 833	21 833					
środki pomocowe UE			3 006 633	2 243 666	762 967				
własne			154 258 261	86 050 703	39 544 473	22 747 230	5 915 855		
majątkowe			171 155 679	92 199 722	42 441 947	30 598 155	5 915 855		
BOU			2 345 000	2 345 000					
20 Modernizacja gmachu Urzędu Miasta			2 345 000	2 345 000					
Dźwiękowy System Ostrzegawczy			645 000	645 000					
własne			645 000	645 000					
Modernizacja gmachu Urzędu Miasta - BOU			500 000	500 000					
własne			500 000	500 000					
Modernizacja korytarzy w gmachu UM			1 200 000	1 200 000					
własne			1 200 000	1 200 000					
WGKiOŚ			18 271 265	13 431 265	4 840 000				
21 Aleja Papieża Jana Pawła II			120 000	120 000					
Aleja Papieża Jana Pawła II			120 000	120 000					
własne			120 000	120 000					
22 Budowa chodnika do boiska przy ul. Marynarskiej	04.02		320 000	320 000					
Budowa chodnika do boiska przy ul. Marynarskiej			320 000	320 000					
własne			320 000	320 000					
23 Budowa chodnika wzdłuż ulicy Wiślanej			24 000	24 000					
Budowa chodnika wzdłuż ulicy Wiślanej			24 000	24 000					
własne			24 000	24 000					
24 Budowa i modernizacja placów zabaw	01.03		300 000	300 000					
Doposażenie placu zabaw na Placu Dziecka			100 000	100 000					
własne			100 000	100 000					
Plac zabaw przy ul. Nad Odrą			200 000	200 000					
własne			200 000	200 000					

Nazwa zadania Cel nadrzędny Ranga 1	Cel SRS 2025		Planowane nakłady		Prognozowane nakłady w latach 2019 - 2023				
	Ranga 2	Ranga 3	(2018-2023)	2018	2019	2020	2021	2022	2023
25 Budowa jednostronnego chodnika na ul. Rymarskiej			134 793	134 793					
Budowa jednostronnego chodnika na ul. Rymarskiej			134 793	134 793					
<i>własne</i>			134 793	134 793					
26 Budowa kanalizacji deszczowej na skrzyżowaniu ul. Walecznych – Mączna – Pszenna			369 000	369 000					
Budowa kanalizacji deszczowej na skrzyżowaniu ul. Walecznych – Mączna – Pszenna			369 000	369 000					
<i>własne</i>			369 000	369 000					
27 Budowa kanalizacji teletechnicznej wzdłuż al. Piastów dla sieci monitoringu miejskiego			300 000	300 000					
Budowa kanalizacji teletechnicznej wzdłuż al. Piastów dla sieci monitoringu miejskiego			300 000	300 000					
<i>własne</i>			300 000	300 000					
28 Budowa kanalizacji teletechnicznej wzdłuż ul. 26 Kwietnia dla sieci monitoringu miejskiego			1 000 000	1 000 000					
Budowa kanalizacji teletechnicznej wzdłuż ul. 26 Kwietnia dla sieci monitoringu miejskiego			1 000 000	1 000 000					
<i>własne</i>			1 000 000	1 000 000					
29 Budowa kaplicy ceremonialnej na terenie cmentarza komunalnego przy ul. Bronowickiej			2 540 000	770 000	1 770 000				
Budowa kaplicy ceremonialnej na terenie cmentarza komunalnego przy ul. Bronowickiej			2 540 000	770 000	1 770 000				
<i>własne</i>			2 540 000	770 000	1 770 000				
30 Modernizacja chodników i nawierzchni dróg w kwartale ulic: Bolesława Śmiałego/Ściegiennego/Pocztowa/Żółkiewskiego/Chodkiewicza	04.02		117 656	117 656					
Modernizacja chodników i nawierzchni dróg w kwartale ulic: Bolesława Śmiałego/Ściegiennego/Pocztowa/Żółkiewskiego/Chodkiewicza			117 656	117 656					
<i>własne</i>			117 656	117 656					
31 Modernizacja cmentarzy komunalnych			700 000	700 000					
Modernizacja alejek na Cmentarzu Centralnym			500 000	500 000					
<i>własne</i>			500 000	500 000					
Ogrodzenie Cmentarza Centralnego			200 000	200 000					
<i>własne</i>			200 000	200 000					
32 Modernizacja i wyposażenie kąpielisk			190 000	190 000					
Modernizacja i wyposażenie kąpielisk			190 000	190 000					
<i>własne</i>			190 000	190 000					

Nazwa zadania Cel nadrzędny Ranga 1	Cel SRS 2025		Planowane nakłady		Prognozowane nakłady w latach 2019 - 2023				
	Ranga 2	Ranga 3	(2018-2023)	2018	2019	2020	2021	2022	2023
33 Odrestaurowanie rzeźby Gryfa			50 000	50 000					
Odrestaurowanie rzeźby Gryfa			50 000	50 000					
<i>własne</i>			50 000	50 000					
34 Oświetlenie ul. Kutrowej			208 000	208 000					
Oświetlenie ul. Kutrowej			208 000	208 000					
<i>własne</i>			208 000	208 000					
35 Oświetlenie ul. Owocowej wraz z modernizacją chodników			3 194 000	3 194 000					
Budowa oświetlenia w ciągu ulicy Owocowej wraz z modernizacją chodników			3 194 000	3 194 000					
<i>własne</i>			3 194 000	3 194 000					
36 Oświetlenie ul. Południowej			295 000	295 000					
Oświetlenie ul. Południowej			295 000	295 000					
<i>własne</i>			295 000	295 000					
37 Oświetlenie ul. Puckiej			315 000	315 000					
Oświetlenie ul. Puckiej			315 000	315 000					
<i>własne</i>			315 000	315 000					
38 Oświetlenie ul. Tynieckiej			234 000	234 000					
Budowa oświetlenia przy ul. Tynieckiej			234 000	234 000					
<i>własne</i>			234 000	234 000					
39 Oświetlenie ulic na Wielgowie			1 560 000	1 560 000					
Łącznik ul. Łowczych i Wesolej			40 000	40 000					
<i>własne</i>			40 000	40 000					
ul. Borsucza - pętla autobusowa			30 000	30 000					
<i>własne</i>			30 000	30 000					
ul. Bryczkowskiego (od ul. Bobrowej)			100 000	100 000					
<i>własne</i>			100 000	100 000					
ul. Miętowa (od przejazdu kolejowego do ul. Tatarakowej)			130 000	130 000					
<i>własne</i>			130 000	130 000					
ul. Promykowa			30 000	30 000					
<i>własne</i>			30 000	30 000					
ul. Przylesie			300 000	300 000					
<i>własne</i>			300 000	300 000					
ul. Tatarakowa			330 000	330 000					
<i>własne</i>			330 000	330 000					
ul. Turystyczna			100 000	100 000					
<i>własne</i>			100 000	100 000					
ul. Urodzajna (od ul. Borsuczej do ul. Azaliowej)			150 000	150 000					
<i>własne</i>			150 000	150 000					
ul. Wiślana			250 000	250 000					
<i>własne</i>			250 000	250 000					
ul. Zaułek Sikoreczki			100 000	100 000					
<i>własne</i>			100 000	100 000					

Nazwa zadania Cel nadrzędny Ranga 1	Cel SRS 2025		Planowane nakłady		Prognozowane nakłady w latach 2019 - 2023				
	Ranga 2	Ranga 3	(2018-2023)	2018	2019	2020	2021	2022	2023
40 Program "Pieszcy w mieście"	04.02		18 450	18 450					
Budowa przejścia dla pieszych przez ul. Taczaka			18 450	18 450					
<i>własne</i>			18 450	18 450					
41 Program Bukowo. Modernizacja dróg i chodników			1 400 000	400 000	1 000 000				
Poprawa bezpieczeństwa pieszych na skrzyżowaniach ulic: Okólna/Pokoju, Nehringa/Pokoju, Graniczna/Szosa Polska			300 000	300 000					
<i>własne</i>			300 000	300 000					
ul. Okólna - kostka i naprawa chodnika			1 100 000	100 000	1 000 000				
<i>własne</i>			1 100 000	100 000	1 000 000				
42 Program Podjuchy. Modernizacja dróg i chodników			903 366	633 366	270 000				
Budowa chodnika na ul. Granitowej			530 000	260 000	270 000				
<i>własne</i>			530 000	260 000	270 000				
Ciąg pieszy Walczaka - Skalista			240 000	240 000					
<i>własne</i>			240 000	240 000					
Oświetlenie sięgacz ul. Piwna			11 338	11 338					
<i>własne</i>			11 338	11 338					
Oświetlenie ulic: Dzika, Ostowa			30 670	30 670					
<i>własne</i>			30 670	30 670					
Oświetlenie ulic: Ostowa, Lechicka			91 358	91 358					
<i>własne</i>			91 358	91 358					
43 Przebudowa ul. Wiosny Ludów			73 000	73 000					
Przebudowa ul. Wiosny Ludów			73 000	73 000					
<i>własne</i>			73 000	73 000					
44 Remont dachu kaplicy na Cmentarzu Centralnym			150 000	150 000					
Remont dachu kaplicy na Cmentarzu Centralnym			150 000	150 000					
<i>własne</i>			150 000	150 000					
45 Rewitalizacja i renowacja ul. Piłsudskiego			45 000	45 000					
Chodniki			45 000	45 000					
<i>własne</i>			45 000	45 000					
46 Rewitalizacja Placu Batorego			50 000	50 000					
Rewitalizacja Placu Batorego			50 000	50 000					
<i>własne</i>			50 000	50 000					
47 Rewitalizacja placu Wolności / Park przy ul. Karpiej			340 000	340 000					
Rewitalizacja placu Wolności / Park przy ul. Karpiej			340 000	340 000					
<i>własne</i>			340 000	340 000					

Nazwa zadania Cel nadrzędny Ranga 1	Cel SRS 2025		Planowane nakłady		Prognozowane nakłady w latach 2019 - 2023				
	Ranga 2	Ranga 3	(2018-2023)	2018	2019	2020	2021	2022	2023
48 Zagospodarowanie skwerów i zielenic			2 845 000	1 045 000	1 800 000				
Park Klonowica/Litewska			500 000	500 000					
<i>własne</i>			500 000	500 000					
Polana rekreacyjna przy Stawach Bliźniaczych			25 000	25 000					
<i>własne</i>			25 000	25 000					
Skwer im. Badetki			1 000 000	100 000	900 000				
<i>własne</i>			1 000 000	100 000	900 000				
Skwer im. Misia Wojtki			1 000 000	100 000	900 000				
<i>własne</i>			1 000 000	100 000	900 000				
Wybieg dla psów w Alei Kasztanowej przy ul. Narutowicza			70 000	70 000					
<i>własne</i>			70 000	70 000					
Zagospodarowanie terenu w rejonie ulic: Czarnogórskiej, Jugosławińskiej, Bośniackiej			250 000	250 000					
<i>własne</i>			250 000	250 000					
49 Zagospodarowanie terenu przy stacji PKP w Zdrojach	04.02		475 000	475 000					
Zagospodarowanie terenu przy stacji PKP w Zdrojach			475 000	475 000					
<i>własne</i>			475 000	475 000					
WIM			43 521 560	17 733 300	18 188 260	7 600 000			
50 Budowa zaplecza boiska na Kijewie			1 600 000	600 000	1 000 000				
Budowa zaplecza boiska na Kijewie			1 600 000	600 000	1 000 000				
<i>własne</i>			1 600 000	600 000	1 000 000				
51 Dokumentacja i pozyskanie terenów			200 000	200 000					
Dokumentacja i pozyskanie terenów oraz monitoring zakończonych inwestycji dofinansowywanych środkami pomocowymi UE			200 000	200 000					
<i>własne</i>			200 000	200 000					
52 Modernizacja gmachu Urzędu Miasta			1 800 000	1 800 000					
Modernizacja gmachu Urzędu Miasta - WIM			1 800 000	1 800 000					
<i>własne</i>			1 800 000	1 800 000					
53 Osiedle Glinki			21 600 000	9 200 000	4 800 000	7 600 000			
Osiedle Glinki			21 600 000	9 200 000	4 800 000	7 600 000			
<i>własne</i>			21 600 000	9 200 000	4 800 000	7 600 000			
54 Osiedle Kijewo III			1 800 000	1 800 000					
Osiedle Kijewo III			1 800 000	1 800 000					
<i>własne</i>			1 800 000	1 800 000					
55 Osiedle Żelechowa			133 300	133 300					
Osiedle Żelechowa			133 300	133 300					
<i>partycypacja</i>			21 833	21 833					
<i>własne</i>			111 467	111 467					
56 Willa Lentza, Etap II - Modernizacja obiektu			16 388 260	4 000 000	12 388 260				
Willa Lentza, Etap II - Modernizacja obiektu			16 388 260	4 000 000	12 388 260				
<i>środki pomocowe UE</i>			1 525 933	762 966	762 967				
<i>własne</i>			14 862 327	3 237 034	11 625 293				
WMI RSPN			95 701 854	49 374 157	17 413 687	22 998 155	5 915 855		
57 Budowa i modernizacja placów zabaw	01.03		300 000	300 000					
Budowa placu zabaw przy ul. Kaszubskiej			300 000	300 000					
<i>własne</i>			300 000	300 000					

Nazwa zadania Cel nadrzędny Ranga 1	Cel SRS 2025		Planowane nakłady		Prognozowane nakłady w latach 2019 - 2023				
	Ranga 2	Ranga 3	(2018-2023)	2018	2019	2020	2021	2022	2023
58 Budowa parkingu na Osiedlu Nowe Miasto			200 000	200 000					
Budowa parkingu przy ul. Potulickiej			200 000	200 000					
<i>własne</i>			200 000	200 000					
59 Modernizacja budynków zasobu Wspólnot Mieszkaniowych z udziałem Gminy Miasto Szczecin objętego funduszem remontowym			15 538 196	15 298 931	88 597	75 334	75 334		
Modernizacja budynków zasobu Wspólnot Mieszkaniowych z udziałem Gminy Miasto Szczecin objętego funduszem remontowym - STBS			981 796	742 531	88 597	75 334	75 334		
<i>własne</i>			981 796	742 531	88 597	75 334	75 334		
Modernizacja budynków zasobu Wspólnot Mieszkaniowych z udziałem Gminy Miasto Szczecin objętego funduszem remontowym - TBS-P			1 256 400	1 256 400					
<i>własne</i>			1 256 400	1 256 400					
Modernizacja budynków zasobu Wspólnot Mieszkaniowych z udziałem Gminy Miasto Szczecin objętego funduszem remontowym - ZBILK			13 300 000	13 300 000					
<i>własne</i>			13 300 000	13 300 000					
60 Modernizacja fontanny na Deptaku Bogusława			310 120	310 120					
Remont kapitalny fontanny na Deptaku Bogusława			310 120	310 120					
<i>własne</i>			310 120	310 120					
61 Modernizacje i remonty obiektów na terenach nieposiadających zarządcy			500 000	500 000					
Modernizacje i remonty obiektów na terenach nieposiadających zarządcy			500 000	500 000					
<i>własne</i>			500 000	500 000					
62 Podwyższenie kapitału SFP Sp z o.o. - Fundusz pożyczkowy dla wspólnot mieszkaniowych	03.01		4 000 000	4 000 000					
Fundusz pożyczkowy dla wspólnot mieszkaniowych			4 000 000	4 000 000					
<i>własne</i>			4 000 000	4 000 000					
63 Podwyższenie kapitału STBS - Budynki do dyspozycji Gminy przy ul. Królowej Jadwigi			1 921 906	1 921 906					
Budynki do dyspozycji Gminy - ul. Królowej Jadwigi			1 921 906	1 921 906					
<i>dotacje</i>			1 403 613	1 403 613					
<i>własne</i>			518 293	518 293					

Nazwa zadania Cel nadrzędny Ranga 1	Cel SRS 2025		Planowane nakłady		Prognozowane nakłady w latach 2019 - 2023				
	Ranga 2	Ranga 3	(2018-2023)	2018	2019	2020	2021	2022	2023
64 Podwyższenie kapitału STBS - Osiedle Wrzosowe Wzgórze przy ul. Szosa Polska i ul. Polickiej			7 745 651			7 745 651			
Osiedle Wrzosowe Wzgórze przy ul. Szosa Polska i ul. Polickiej - etap II - podwyższenie kapitału STBS			7 145 651			7 145 651			
<i>własne</i>			7 145 651			7 145 651			
Osiedle Wrzosowe Wzgórze przy ul. Szosa Polska i ul. Polickiej - etap III - podwyższenie kapitału STBS			600 000			600 000			
<i>własne</i>			600 000			600 000			
65 Podwyższenie kapitału STBS - przebudowa zespołu oficyn przy ul. B. Śmiałego 34,35,36 wraz zagospodarowaniem wewnątrz podwórza			10 876 414		5 209 289	5 667 125			
Przebudowa zespołu oficyn przy ul. B. Śmiałego 34,35,36 wraz zagospodarowaniem wewnątrz podwórza - podwyższenie kapitału STBS			10 876 414		5 209 289	5 667 125			
<i>dotacje</i>			5 667 125			5 667 125			
<i>własne</i>			5 209 289		5 209 289				
66 Podwyższenie kapitału STBS - rewitalizacja wnętrza kwartału nr 36			8 305 000		2 335 000	3 970 000	2 000 000		
Rewitalizacja wnętrza kwartału nr 36 - podwyższenie kapitału STBS			8 305 000		2 335 000	3 970 000	2 000 000		
<i>dotacje</i>			1 235 000			1 235 000			
<i>własne</i>			7 070 000		2 335 000	2 735 000	2 000 000		
67 Podwyższenie kapitału STBS - rozbiórka i przebudowa oficyn al. Piastów 16 i 15 oraz przebudowa budynku przy ul. Krzywoustego 22 (oficyna) wraz z parkiniegm podziemnym i zagospodarowaniem wnętrza kwartału 33			1 831 766		400 000	1 091 245	340 521		
Rozbiórka i przebudowa oficyn al. Piastów 16 i 15 oraz przebudowa budynku przy ul. Krzywoustego 22 (oficyna) wraz z parkiniegm podziemnym i zagospodarowaniem wnętrza kwartału 33 - podwyższenie kapitału STBS			1 831 766		400 000	1 091 245	340 521		
<i>własne</i>			1 831 766		400 000	1 091 245	340 521		
68 Podwyższenie kapitału TBS-P - Budynki do dyspozycji Gminy przy ul. Koszarowej			9 072 801	4 743 200	3 380 801	948 800			
Budynki do dyspozycji Gminy - ul. Koszarowa - etap IV			1 972 800	1 972 800					
<i>dotacje</i>			1 972 800	1 972 800					
Budynki do dyspozycji Gminy - ul. Koszarowa - etap V			4 746 400	2 770 400	1 976 000				
<i>dotacje</i>			2 221 807	245 807	1 976 000				
<i>własne</i>			2 524 593	2 524 593					
Budynki do dyspozycji Gminy - ul. Koszarowa - etap VI			2 353 601		1 404 801	948 800			
<i>dotacje</i>			1 107 307		158 507	948 800			
<i>własne</i>			1 246 294		1 246 294				

Nazwa zadania Cel nadrzędny Ranga 1	Cel SRS 2025		Planowane nakłady		Prognozowane nakłady w latach 2019 - 2023				
	Ranga 2	Ranga 3	(2018-2023)	2018	2019	2020	2021	2022	2023
69 Pozyskiwanie, modernizacja budynków i wolnych lokali mieszkalnych			25 000 000	16 000 000	3 000 000	2 500 000	3 500 000		
Modernizacja budynków - wprowadzenie łazienek i w.c. do mieszkań komunalnych - STBS			10 000 000	2 000 000	3 000 000	2 000 000	3 000 000		
<i>własne</i>			10 000 000	2 000 000	3 000 000	2 000 000	3 000 000		
Modernizacja budynku klubu bokserkiego "Olimp" przy ul. Mazurskiej 19			800 000	800 000					
<i>własne</i>			800 000	800 000					
Modernizacja budynku Szkoły Podstawowej przy ul. Skalistej 24			1 600 000	1 600 000					
<i>własne</i>			1 600 000	1 600 000					
Modernizacja zasobu komunalnego Gminy - TBS-P			148 000	148 000					
<i>własne</i>			148 000	148 000					
Przygotowanie lokali zamiennych dla najemców z ul. Gdańskiej 11 A-G			320 000	320 000					
<i>własne</i>			320 000	320 000					
STBS - Pozyskiwanie, modernizacja budynków i wolnych lokali mieszkalnych			1 500 000	500 000		500 000	500 000		
<i>własne</i>			1 500 000	500 000		500 000	500 000		
TBS-P - Pozyskiwanie, modernizacja budynków i wolnych lokali mieszkalnych			1 032 000	1 032 000					
<i>własne</i>			1 032 000	1 032 000					
ZBiLK - Pozyskiwanie, modernizacja budynków i wolnych lokali mieszkalnych			9 600 000	9 600 000					
<i>własne</i>			9 600 000	9 600 000					
70 Program Zielone podwórka i przedogródki			5 000 000	2 000 000	2 000 000	1 000 000			
Podwórko na ul. H. Pobożnego			30 000	30 000					
<i>własne</i>			30 000	30 000					
Program Zielone podwórka			2 500 000	1 000 000	1 000 000	500 000			
<i>własne</i>			2 500 000	1 000 000	1 000 000	500 000			
Program zielone przedogródki			2 470 000	970 000	1 000 000	500 000			
<i>własne</i>			2 470 000	970 000	1 000 000	500 000			
71 Przygotowanie nieruchomości	04.02		2 000 000	2 000 000					
Przygotowanie nieruchomości dla celów inwestycyjnych - WMIRSPN			2 000 000	2 000 000					
<i>własne</i>			2 000 000	2 000 000					
72 Przyłączenie budynków do nowej sieci wodno-kanalizacyjnej			3 000 000	2 000 000	1 000 000				
Legalizacja samowoli budowlanych - ZBiLK			100 000	100 000					
<i>własne</i>			100 000	100 000					
Przyłączenie budynków do nowej sieci wodno-kanalizacyjnej - TBS-P			60 000	30 000	30 000				
<i>własne</i>			60 000	30 000	30 000				
Przyłączenie budynków do sieci wodno-kanalizacyjnej wraz z likwidacją toalet poza budynkiem-ZBiLK			1 770 000	800 000	970 000				
<i>własne</i>			1 770 000	800 000	970 000				
Wykonanie toalet w lokalach zamieszkałych - ZBiLK			1 070 000	1 070 000					
<i>własne</i>			1 070 000	1 070 000					

Nazwa zadania Cel nadrzędny Ranga 1	Cel SRS 2025		Planowane nakłady		Prognozowane nakłady w latach 2019 - 2023				
	Ranga 2	Ranga 3	(2018-2023)	2018	2019	2020	2021	2022	2023
73 Zarządzanie nieruchomościami			100 000	100 000					
Zakupy inwestycyjne - ZBILK			100 000	100 000					
<i>własne</i>			100 000	100 000					
WSS			5 215 000	5 215 000					
74 Podwyższenie kapitału - STBS Sp. z o.o.			5 215 000	5 215 000					
Udziały w spółkach - STBS Sp. z o.o.			5 215 000	5 215 000					
<i>własne</i>			5 215 000	5 215 000					
WUiAB			3 742 000	1 742 000	2 000 000				
75 Aktualizacja "Polityki przestrzennej Szczecina"			2 000 000		2 000 000				
Opracowania analityczne			2 000 000		2 000 000				
<i>własne</i>			2 000 000		2 000 000				
76 Modelowa rewitalizacja obszaru przestrzeni publicznej i zabudowy śródmiejskiego odcinka Alei Wojska Polskiego w Szczecinie			1 742 000	1 742 000					
Modelowa rewitalizacja obszaru przestrzeni publicznej i zabudowy śródmiejskiego odcinka Alei Wojska Polskiego w Szczecinie			1 742 000	1 742 000					
<i>dotacje</i>			261 300	261 300					
<i>środki pomocowe UE</i>			1 480 700	1 480 700					
WZiON			2 359 000	2 359 000					
77 Przygotowanie nieruchomości	04.02		2 359 000	2 359 000					
Koszty pozyskiwania służebności na rzecz terenów inwestycyjnych - WZiON			2 359 000	2 359 000					
<i>własne</i>			2 359 000	2 359 000					
I.3. Wspieranie rozwoju efektywnych usług społecznych			98 260 845	48 475 345	23 715 500	24 270 000	600 000	600 000	600 000
<i>dotacje</i>			7 733 920	329 010	4 504 910	2 900 000			
<i>środki pomocowe UE</i>			13 739 773	13 688 683	51 090				
<i>własne</i>			76 437 152	34 107 652	19 159 500	21 370 000	600 000	600 000	600 000
<i>własne-dofinansowanie zleconych</i>			350 000	350 000					
<i>majątkowe</i>			98 260 845	48 475 345	23 715 500	24 270 000	600 000	600 000	600 000
BGM			30 000	30 000					
78 Zakupy inwestycyjne - MODGiK			30 000	30 000					
Zakupy inwestycyjne - MODGiK			30 000	30 000					
<i>własne</i>			30 000	30 000					
BIiRO			14 592 755	14 592 755					
79 Termomodernizacja budynków użyteczności publicznej			14 592 755	14 592 755					
Termomodernizacja budynków użyteczności publicznej - BIiRO			14 592 755	14 592 755					
<i>środki pomocowe UE</i>			6 791 749	6 791 749					
<i>własne</i>			7 801 006	7 801 006					
BOU			250 000	250 000					
80 Funkcjonowanie Urzędu			250 000	250 000					
Zakupy inwestycyjne			250 000	250 000					
<i>własne</i>			250 000	250 000					

Nazwa zadania Cel nadrzędny Ranga 1	Cel SRS 2025		Planowane nakłady		Prognozowane nakłady w latach 2019 - 2023				
	Ranga 2	Ranga 3	(2018-2023)	2018	2019	2020	2021	2022	2023
WGKIOŚ			125 000	125 000					
81 Modernizacja i wyposażenie obiektów Zakładu Usług Komunalnych			80 000	80 000					
Zakupy inwestycyjne - Zakład Usług Komunalnych			80 000	80 000					
<i>własne</i>			80 000	80 000					
82 Siłownia pod chmurką			45 000	45 000					
Urządzenia do ćwiczeń przy ul. Lwowskiej			45 000	45 000					
<i>własne</i>			45 000	45 000					
WIM			24 517 500	517 500	8 500 000	15 500 000			
83 Teatr Letni. Przebudowa i rozbudowa dachu, widowni oraz ciągów komunikacyjnych			24 517 500	517 500	8 500 000	15 500 000			
Teatr Letni. Przebudowa i rozbudowa dachu, widowni oraz ciągów komunikacyjnych			24 517 500	517 500	8 500 000	15 500 000			
<i>własne</i>			24 517 500	517 500	8 500 000	15 500 000			
WINF			900 000	150 000	150 000	150 000	150 000	150 000	150 000
84 Gospodarka odpadami			900 000	150 000	150 000	150 000	150 000	150 000	150 000
Moduł ZSI-FK			900 000	150 000	150 000	150 000	150 000	150 000	150 000
<i>własne</i>			900 000	150 000	150 000	150 000	150 000	150 000	150 000
WK			15 006 500	7 115 000	5 521 500	2 370 000			
85 Centrum Aktywności Lokalnej – Rondo Reagana			107 000	107 000					
Centrum Aktywności Lokalnej - Rondo Reagana - Os. Majowe, Słoneczne, Bukowe			107 000	107 000					
<i>własne</i>			107 000	107 000					
86 Centrum Aktywności Lokalnej w Podjuchach	04.03		6 099 000	3 157 500	2 941 500				
Centrum Aktywności Lokalnej w Podjuchach			6 099 000	3 157 500	2 941 500				
<i>własne</i>			6 099 000	3 157 500	2 941 500				
87 Modernizacja Miejskiego Ośrodka Kultury			100 000	100 000					
Modernizacja MOK			100 000	100 000					
<i>dotacje</i>			100 000	100 000					
88 Modernizacja obiektów instytucji kultury			120 000	120 000					
Modernizacja pomieszczeń Klubu Seniora w DK Klub Skolwin			120 000	120 000					
<i>dotacje</i>			120 000	120 000					
89 Modernizacja obiektów Miejskiej Biblioteki Publicznej	04.03		6 100 500	1 750 500	1 980 000	2 370 000			
Modernizacja obiektów MBP			6 100 500	1 750 500	1 980 000	2 370 000			
<i>własne</i>			6 100 500	1 750 500	1 980 000	2 370 000			
90 Modernizacja w obiekcie Teatru Współczesnego	04.03		2 480 000	1 880 000	600 000				
Modernizacja w obiekcie Teatru Współczesnego			2 480 000	1 880 000	600 000				
<i>własne</i>			2 480 000	1 880 000	600 000				
WS			19 815 000	2 765 000	9 450 000	6 250 000	450 000	450 000	450 000
91 Budowa boiska wielofunkcyjnego przy ul. Budziszyskiej			1 360 000	1 360 000					
Budowa boiska wielofunkcyjnego przy ul. Budziszyskiej			1 360 000	1 360 000					
<i>własne</i>			1 360 000	1 360 000					

Nazwa zadania Cel nadrzędny Ranga 1	Cel SRS 2025		Planowane nakłady		Prognozowane nakłady w latach 2019 - 2023				
	Ranga 2	Ranga 3	(2018-2023)	2018	2019	2020	2021	2022	2023
92 Budowa Zespołu Boisk na Bandurskiego			14 800 000		9 000 000	5 800 000			
Budowa Zespołu Boisk na Bandurskiego			14 800 000		9 000 000	5 800 000			
<i>dotacje</i>			7 400 000		4 500 000	2 900 000			
<i>własne</i>			7 400 000		4 500 000	2 900 000			
93 Modernizacja hali sportowej przy ul. Narutowicza			350 000	350 000					
Kompleksowe malowanie pomieszczeń hali			140 000	140 000					
<i>własne</i>			140 000	140 000					
Wykonanie projektu			10 000	10 000					
<i>własne</i>			10 000	10 000					
Wykonie izolacji poziomej budynku			200 000	200 000					
<i>własne</i>			200 000	200 000					
94 Modernizacja hali sportowej przy ul. Twardowskiego			605 000	605 000					
Wykonanie projektu wymiany nawierzchni sportowej			90 000	90 000					
<i>własne</i>			90 000	90 000					
Wymiana nawierzchni sportowej			515 000	515 000					
<i>własne</i>			515 000	515 000					
95 Modernizacja i budowa boisk, stadionów i obiektów sportowych			1 200 000	200 000	200 000	200 000	200 000	200 000	200 000
Modernizacja boisk, stadionów i obiektów sportowych			1 200 000	200 000	200 000	200 000	200 000	200 000	200 000
<i>własne</i>			1 200 000	200 000	200 000	200 000	200 000	200 000	200 000
96 MOSRiR - zakupy inwestycyjne			1 500 000	250 000	250 000	250 000	250 000	250 000	250 000
MOSRiR - zakupy inwestycyjne			1 500 000	250 000	250 000	250 000	250 000	250 000	250 000
<i>własne</i>			1 500 000	250 000	250 000	250 000	250 000	250 000	250 000
WSS			12 881 090	12 787 090	94 000				
97 Kreator bezpieczeństwa			112 000	56 000	56 000				
Wsparcie rozwoju usług społecznych świadczonych w interesie ogólnym - Kreator bezpieczeństwa			112 000	56 000	56 000				
<i>dotacje</i>			9 820	4 910	4 910				
<i>środki pomocowe UE</i>			102 180	51 090	51 090				
98 Modernizacja Szczecińskiego Centrum Świadczeń			350 000	350 000					
Modernizacja Szczecińskiego Centrum Świadczeń			350 000	350 000					
<i>własne-dofinansowanie zleconych</i>			350 000	350 000					
99 Modernizacja Żłobków Miejskich			500 000	500 000					
Modernizacja Żłobków Miejskich			500 000	500 000					
<i>własne</i>			500 000	500 000					
100 Termomodernizacja budynków użyteczności publicznej			10 892 489	10 892 489					
Termomodernizacja budynków użyteczności publicznej - WSS			10 892 489	10 892 489					
<i>środki pomocowe UE</i>			5 961 343	5 961 343					
<i>własne</i>			4 931 146	4 931 146					

Nazwa zadania Cel nadrzędny Ranga 1	Cel SRS 2025		Planowane nakłady		Prognozowane nakłady w latach 2019 - 2023				
	Ranga 2	Ranga 3	(2018-2023)	2018	2019	2020	2021	2022	2023
101 Zakupy inwestycyjne jednostek pomocy społecznej			38 000		38 000				
Dom Pomocy Społecznej przy ul. Romera - zakup wyposażenia			38 000		38 000				
<i>własne</i>			38 000		38 000				
102 Zwiększenie liczby i dostosowanie miejsc opieki nad dziećmi do lat 3 w trzech publicznych żłobkach na terenie Szczecina			988 601	988 601					
Zwiększenie liczby i dostosowanie miejsc opieki nad dziećmi do lat 3 w trzech publicznych żłobkach na terenie Szczecina			988 601	988 601					
<i>dotacje</i>			104 100	104 100					
<i>środki pomocowe UE</i>			884 501	884 501					
WUiAB			15 000	15 000					
103 Zakupy inwestycyjne - BPPM			15 000	15 000					
Zakupy inwestycyjne			15 000	15 000					
<i>własne</i>			15 000	15 000					
WZKiOL			10 128 000	10 128 000					
104 Rezerwa celowa na realizację zadań z zakresu zarządzania kryzysowego			5 300 000	5 300 000					
Rezerwa celowa na realizację zadań z zakresu zarządzania kryzysowego			5 300 000	5 300 000					
<i>własne</i>			5 300 000	5 300 000					
105 Rozbudowa i integracja systemu Monitoringu Miejskiego			4 628 000	4 628 000					
Rozbudowa i integracja systemu Monitoringu Miejskiego			4 628 000	4 628 000					
<i>własne</i>			4 628 000	4 628 000					
106 Zakupy inwestycyjne Straży Miejskiej			200 000	200 000					
Zakup samochodów dla Straży Miejskiej			200 000	200 000					
<i>własne</i>			200 000	200 000					
II.1. Wspieranie rozwoju biznesu lokalnego i dopływu inwestycji zewnętrznych			81 589 655	7 000 000	15 123 600	15 666 055	3 950 000	9 850 000	30 000 000
partycypacja			1 014 600		762 600	252 000			
<i>środki pomocowe UE</i>			34 084 000		7 042 000	7 042 000		5 000 000	15 000 000
<i>własne</i>			46 491 055	7 000 000	7 319 000	8 372 055	3 950 000	4 850 000	15 000 000
majątkowe			81 589 655	7 000 000	15 123 600	15 666 055	3 950 000	9 850 000	30 000 000
BS			44 850 000	5 000 000				9 850 000	30 000 000
107 Zagospodarowanie Lotniska Szczecin-Dąbie i terenów leżących w sąsiedztwie	04.03	02.03	44 850 000	5 000 000				9 850 000	30 000 000
Zagospodarowanie Lotniska Szczecin-Dąbie i terenów leżących w sąsiedztwie			44 850 000	5 000 000				9 850 000	30 000 000
<i>środki pomocowe UE</i>			20 000 000					5 000 000	15 000 000
<i>własne</i>			24 850 000	5 000 000				4 850 000	15 000 000
WIM			36 739 655	2 000 000	15 123 600	15 666 055	3 950 000		
108 Budowa drogi dojazdowej do strefy przemysłowej i infrastruktury technicznej			8 950 000		1 000 000	4 000 000	3 950 000		
Budowa drogi dojazdowej do strefy przemysłowej i infrastruktury technicznej			8 950 000		1 000 000	4 000 000	3 950 000		
<i>partycypacja</i>			252 000			252 000			
<i>własne</i>			8 698 000		1 000 000	3 748 000	3 950 000		

Nazwa zadania Cel nadrzędny Ranga 1	Cel SRS 2025		Planowane nakłady		Prognozowane nakłady w latach 2019 - 2023				
	Ranga 2	Ranga 3	(2018-2023)	2018	2019	2020	2021	2022	2023
109 Budowa drogi lokalnej w Trzebuszu	04.02		4 755 600	1 000 000	3 755 600				
Budowa drogi lokalnej w Trzebuszu			4 755 600	1 000 000	3 755 600				
<i>partycypacja</i>			762 600		762 600				
<i>własne</i>			3 993 000	1 000 000	2 993 000				
110 Park Dąbie - strefa przedsiębiorczości			23 034 055	1 000 000	10 368 000	11 666 055			
Park Dąbie - strefa przedsiębiorczości			23 034 055	1 000 000	10 368 000	11 666 055			
<i>środki pomocowe UE</i>			14 084 000		7 042 000	7 042 000			
<i>własne</i>			8 950 055	1 000 000	3 326 000	4 624 055			
II.3. Zdynamizowanie rozwoju turystyki z wykorzystaniem zasobów przyrodniczych i dziedzictwa historyczno-kulturowego			61 400 881	35 825 881	25 525 000	25 000	25 000		
<i>partycypacja</i>			1 200 000	1 200 000					
<i>środki pomocowe UE</i>			20 482 630	12 643 630	7 839 000				
<i>własne</i>			39 718 251	21 982 251	17 686 000	25 000	25 000		
<i>majątkowe</i>			61 400 881	35 825 881	25 525 000	25 000	25 000		
BMKZ			2 011 000	2 011 000					
111 Konserwacja i renowacja obiektów zabytkowych			2 011 000	2 011 000					
Dotacje celowe na prace ratowniczo - konserwatorskie			1 730 000	1 730 000					
<i>własne</i>			1 730 000	1 730 000					
Konserwacja i renowacja obiektów zabytkowych w Szczecinie			281 000	281 000					
<i>własne</i>			281 000	281 000					
BS			400 000	400 000					
112 Utworzenie Alei Ludzi Morza (Żeglarzy) na Bulwarze Piastowskim	01.02		400 000	400 000					
Utworzenie Alei Ludzi Morza (Żeglarzy) na Bulwarze Piastowskim w Szczecinie			400 000	400 000					
<i>własne</i>			400 000	400 000					
WGKiOŚ			58 089 881	32 589 881	25 500 000				
113 Budowa dróg dla rowerów w Szczecinie w ciągu al. 04.02 Piastów wraz z niezbędnym połączeniem z infrastrukturą rowerową w ciągu ul. Ku Słońcu, Bohaterów Warszawy oraz Mieszka I			8 541 852	8 541 852					
Budowa dróg dla rowerów w Szczecinie w ciągu al. Piastów wraz z niezbędnym połączeniem z infrastrukturą rowerową w ciągu ul. Ku Słońcu, Bohaterów Warszawy oraz Mieszka I			8 541 852	8 541 852					
<i>partycypacja</i>			1 200 000	1 200 000					
<i>środki pomocowe UE</i>			4 465 582	4 465 582					
<i>własne</i>			2 876 270	2 876 270					
114 Budowa dróg dla rowerów w Szczecinie w ciągu ul. 26 Kwietnia wraz z niezbędnymi połączeniami z istniejącą infrastrukturą	04.02		9 621 234	9 621 234					
Budowa dróg dla rowerów w Szczecinie w ciągu ul. 26 Kwietnia wraz z niezbędnymi połączeniami z istniejącą infrastrukturą			9 621 234	9 621 234					
<i>środki pomocowe UE</i>			8 178 048	8 178 048					
<i>własne</i>			1 443 186	1 443 186					

Nazwa zadania Cel nadrzędny Ranga 1	Cel SRS 2025		Planowane nakłady		Prognozowane nakłady w latach 2019 - 2023				
	Ranga 2	Ranga 3	(2018-2023)	2018	2019	2020	2021	2022	2023
115 Budowa i przebudowa trasy rowerowej wzdłuż alei Wojska Polskiego	04.02		25 763 230	263 230	25 500 000				
Budowa i przebudowa trasy rowerowej wzdłuż alei Wojska Polskiego			25 763 230	263 230	25 500 000				
<i>środki pomocowe UE</i>			7 839 000		7 839 000				
<i>własne</i>			17 924 230	263 230	17 661 000				
116 Budowa przystani jachtowej wraz z uzupełnieniem infrastruktury Zachodniopomorskiego Szlaku Żeglarskiego nad Zatoką Spiącego Suma			9 521 463	9 521 463					
Budowa przystani jachtowej wraz z uzupełnieniem infrastruktury Zachodniopomorskiego Szlaku Żeglarskiego nad Zatoką Spiącego Suma			9 521 463	9 521 463					
<i>własne</i>			9 521 463	9 521 463					
117 Miejskie strefy rekreacyjne			50 000	50 000					
Park przy ul. Wendeńskiej			50 000	50 000					
<i>własne</i>			50 000	50 000					
118 System Informacji Miejskiej - SIM			700 000	700 000					
System Informacji Miejskiej - SIM			700 000	700 000					
<i>własne</i>			700 000	700 000					
119 Uzupełnienie infrastruktury Zachodniopomorskiego Szlaku Żeglarskiego na jeziorze Dąbie			3 892 102	3 892 102					
Uzupełnienie infrastruktury Zachodniopomorskiego Szlaku Żeglarskiego na jeziorze Dąbie			3 892 102	3 892 102					
<i>środki pomocowe UE</i>									
<i>własne</i>			3 892 102	3 892 102					
WIM			310 000	310 000					
120 Modernizacja Centrum Żeglarskiego			250 000	250 000					
Modernizacja Centrum Żeglarskiego			250 000	250 000					
<i>własne</i>			250 000	250 000					
121 Port jachtowy na Wyspie Grodzkiej etap II - zagospodarowanie wyspy			60 000	60 000					
Budowa portu jachtowego na Wyspie Grodzkiej			60 000	60 000					
<i>własne</i>			60 000	60 000					
WS			590 000	515 000	25 000	25 000	25 000		
122 Centrum Żeglarskie - zakupy inwestycyjne			80 000	80 000					
Centrum Żeglarskie - zakupy inwestycyjne			80 000	80 000					
<i>własne</i>			80 000	80 000					
123 Modernizacja Centrum Żeglarskiego			435 000	435 000					
Budowa placu zabaw na terenie Centrum Żeglarskiego			150 000	150 000					
<i>własne</i>			150 000	150 000					
Modernizacja domków kempingowych			90 000	90 000					
<i>własne</i>			90 000	90 000					
Modernizacja suwnicy			75 000	75 000					
<i>własne</i>			75 000	75 000					
Monitoring na pomostach			120 000	120 000					
<i>własne</i>			120 000	120 000					

Nazwa zadania Cel nadrzędny Ranga 1	Cel SRS 2025		Planowane nakłady		Prognozowane nakłady w latach 2019 - 2023				
	Ranga 2	Ranga 3	(2018-2023)	2018	2019	2020	2021	2022	2023
124 Modernizacja jachtu Dar Szczecina			75 000		25 000	25 000	25 000		
Modernizacja jachtu Dar Szczecina - Centrum Żeglarskie			75 000		25 000	25 000	25 000		
<i>własne</i>			75 000		25 000	25 000	25 000		
III.1. Budowanie kapitału społecznego szczecinian, wzrost zaufania między ludźmi, poprawa relacji Miasto-Obywatel oraz pobudzanie aktywności społecznej			84 546 520	30 746 520	20 330 000	21 700 000	11 770 000		
<i>własne</i>			84 546 520	30 746 520	20 330 000	21 700 000	11 770 000		
majątkowe			84 546 520	30 746 520	20 330 000	21 700 000	11 770 000		
BS			31 200 000	11 600 000	9 300 000	10 300 000			
125 Podwyższenie kapitału - Szczeciński Fundusz Pożyczkowy Sp. z o.o.			3 000 000	3 000 000					
Fundusz Pożyczkowy dla MŚP			3 000 000	3 000 000					
<i>własne</i>			3 000 000	3 000 000					
126 Rezerwa celowa na projekty wybrane w ramach budżetu obywatelskiego			27 000 000	8 000 000	9 000 000	10 000 000			
Rezerwa celowa na projekty wybrane w ramach budżetu obywatelskiego			27 000 000	8 000 000	9 000 000	10 000 000			
<i>własne</i>			27 000 000	8 000 000	9 000 000	10 000 000			
127 Rezerwa celowa na przygotowanie projektów dofinansowanych ze źródeł zewnętrznych			1 200 000	600 000	300 000	300 000			
Rezerwa celowa na projekty UE			1 200 000	600 000	300 000	300 000			
<i>własne</i>			1 200 000	600 000	300 000	300 000			
WGKIOŚ			29 805 520	7 605 520	7 030 000	7 400 000	7 770 000		
128 Rezerwa celowa na rozliczenie kosztów inwestycji			945 520	945 520					
<i>własne</i>			945 520	945 520					
129 Współfinansowanie inwestycji Rad Osiedli			28 860 000	6 660 000	7 030 000	7 400 000	7 770 000		
Rada Osiedla Arkońskie Niemierzyn			780 000	180 000	190 000	200 000	210 000		
<i>własne</i>			780 000	180 000	190 000	200 000	210 000		
Rada Osiedla Bukowe Kłęskowo			780 000	180 000	190 000	200 000	210 000		
<i>własne</i>			780 000	180 000	190 000	200 000	210 000		
Rada Osiedla Bukowo			780 000	180 000	190 000	200 000	210 000		
<i>własne</i>			780 000	180 000	190 000	200 000	210 000		
Rada Osiedla Centrum			780 000	180 000	190 000	200 000	210 000		
<i>własne</i>			780 000	180 000	190 000	200 000	210 000		
Rada Osiedla Dąbie			780 000	180 000	190 000	200 000	210 000		
<i>własne</i>			780 000	180 000	190 000	200 000	210 000		
Rada Osiedla Drzetowo - Grabowo			780 000	180 000	190 000	200 000	210 000		
<i>własne</i>			780 000	180 000	190 000	200 000	210 000		
Rada Osiedla Głębokie Pilchowo			780 000	180 000	190 000	200 000	210 000		
<i>własne</i>			780 000	180 000	190 000	200 000	210 000		
Rada Osiedla Gołęcino - Gocław			780 000	180 000	190 000	200 000	210 000		
<i>własne</i>			780 000	180 000	190 000	200 000	210 000		
Rada Osiedla Gumieńce			780 000	180 000	190 000	200 000	210 000		
<i>własne</i>			780 000	180 000	190 000	200 000	210 000		
Rada Osiedla Kijewo			780 000	180 000	190 000	200 000	210 000		
<i>własne</i>			780 000	180 000	190 000	200 000	210 000		

Nazwa zadania Cel nadrzędny Ranga 1	Cel SRS 2025		Planowane nakłady		Prognozowane nakłady w latach 2019 - 2023				
	Ranga 2	Ranga 3	(2018-2023)	2018	2019	2020	2021	2022	2023
Rada Osiedla Krzekowo Bezrzecze			780 000	180 000	190 000	200 000	210 000		
<i>własne</i>			780 000	180 000	190 000	200 000	210 000		
Rada Osiedla Łękno			780 000	180 000	190 000	200 000	210 000		
<i>własne</i>			780 000	180 000	190 000	200 000	210 000		
Rada Osiedla Majowe			780 000	180 000	190 000	200 000	210 000		
<i>własne</i>			780 000	180 000	190 000	200 000	210 000		
Rada Osiedla Międzyodrze Wyspa Pucka			780 000	180 000	190 000	200 000	210 000		
<i>własne</i>			780 000	180 000	190 000	200 000	210 000		
Rada Osiedla Niebuszewo			780 000	180 000	190 000	200 000	210 000		
<i>własne</i>			780 000	180 000	190 000	200 000	210 000		
Rada Osiedla Niebuszewo Bolinko			780 000	180 000	190 000	200 000	210 000		
<i>własne</i>			780 000	180 000	190 000	200 000	210 000		
Rada Osiedla Nowe Miasto			780 000	180 000	190 000	200 000	210 000		
<i>własne</i>			780 000	180 000	190 000	200 000	210 000		
Rada Osiedla Osów			780 000	180 000	190 000	200 000	210 000		
<i>własne</i>			780 000	180 000	190 000	200 000	210 000		
Rada Osiedla Płonia Śmierdnica Jezierzycze			780 000	180 000	190 000	200 000	210 000		
<i>własne</i>			780 000	180 000	190 000	200 000	210 000		
Rada Osiedla Podjuchy			780 000	180 000	190 000	200 000	210 000		
<i>własne</i>			780 000	180 000	190 000	200 000	210 000		
Rada Osiedla Pogodno			780 000	180 000	190 000	200 000	210 000		
<i>własne</i>			780 000	180 000	190 000	200 000	210 000		
Rada Osiedla Pomorzany			780 000	180 000	190 000	200 000	210 000		
<i>własne</i>			780 000	180 000	190 000	200 000	210 000		
Rada Osiedla Skolwin			780 000	180 000	190 000	200 000	210 000		
<i>własne</i>			780 000	180 000	190 000	200 000	210 000		
Rada Osiedla Słoneczne			780 000	180 000	190 000	200 000	210 000		
<i>własne</i>			780 000	180 000	190 000	200 000	210 000		
Rada Osiedla Śródmieście Północ			780 000	180 000	190 000	200 000	210 000		
<i>własne</i>			780 000	180 000	190 000	200 000	210 000		
Rada Osiedla Śródmieście Zachód			780 000	180 000	190 000	200 000	210 000		
<i>własne</i>			780 000	180 000	190 000	200 000	210 000		
Rada Osiedla Stare Miasto			780 000	180 000	190 000	200 000	210 000		
<i>własne</i>			780 000	180 000	190 000	200 000	210 000		
Rada Osiedla Stoleczyn			780 000	180 000	190 000	200 000	210 000		
<i>własne</i>			780 000	180 000	190 000	200 000	210 000		
Rada Osiedla Świerczewo			780 000	180 000	190 000	200 000	210 000		
<i>własne</i>			780 000	180 000	190 000	200 000	210 000		
Rada Osiedla Turzyn			780 000	180 000	190 000	200 000	210 000		
<i>własne</i>			780 000	180 000	190 000	200 000	210 000		
Rada Osiedla Warszawa			780 000	180 000	190 000	200 000	210 000		
<i>własne</i>			780 000	180 000	190 000	200 000	210 000		
Rada Osiedla Wielgowo - Sławocieszce			780 000	180 000	190 000	200 000	210 000		
<i>własne</i>			780 000	180 000	190 000	200 000	210 000		

Nazwa zadania Cel nadrzędny Ranga 1	Cel SRS 2025		Planowane nakłady		Prognozowane nakłady w latach 2019 - 2023				
	Ranga 2	Ranga 3	(2018-2023)	2018	2019	2020	2021	2022	2023
Rada Osiedla Załom			780 000	180 000	190 000	200 000	210 000		
<i>własne</i>			780 000	180 000	190 000	200 000	210 000		
Rada Osiedla Zawadzkiego Klonowica			780 000	180 000	190 000	200 000	210 000		
<i>własne</i>			780 000	180 000	190 000	200 000	210 000		
Rada Osiedla Zdroje			780 000	180 000	190 000	200 000	210 000		
<i>własne</i>			780 000	180 000	190 000	200 000	210 000		
Rada Osiedla Żelechowa			780 000	180 000	190 000	200 000	210 000		
<i>własne</i>			780 000	180 000	190 000	200 000	210 000		
Rada Osiedla Żydowce - Klucz			780 000	180 000	190 000	200 000	210 000		
<i>własne</i>			780 000	180 000	190 000	200 000	210 000		
WIM			1 300 000	1 300 000					
130 Realizacja budżetu obywatelskiego			600 000	600 000					
Park Warszawo - Podbórz			600 000	600 000					
<i>własne</i>			600 000	600 000					
131 Społeczne inicjatywy lokalne			700 000	700 000					
Społeczne inicjatywy lokalne			700 000	700 000					
<i>własne</i>			700 000	700 000					
WINF			19 000 000	7 000 000	4 000 000	4 000 000	4 000 000		
132 Informatyzacja			16 000 000	4 000 000	4 000 000	4 000 000	4 000 000		
Modernizacja kolejnych modułów eksploatowanych systemów			6 800 000	1 700 000	1 700 000	1 700 000	1 700 000		
<i>własne</i>			6 800 000	1 700 000	1 700 000	1 700 000	1 700 000		
Modernizacja zaplecza sprzętowego			6 000 000	1 500 000	1 500 000	1 500 000	1 500 000		
<i>własne</i>			6 000 000	1 500 000	1 500 000	1 500 000	1 500 000		
Rozwój infrastruktury teletechnicznej Miasta			3 200 000	800 000	800 000	800 000	800 000		
<i>własne</i>			3 200 000	800 000	800 000	800 000	800 000		
133 Program Budowania Społeczeństwa Informatycznego			3 000 000	3 000 000					
Modernizacja zasobów teleinformatycznych i infrastruktury teletechnicznej oświaty			1 500 000	1 500 000					
<i>środki pomocowe UE</i>									
<i>własne</i>			1 500 000	1 500 000					
Rozwój infrastruktury światłowodowej Miasta			1 500 000	1 500 000					
<i>środki pomocowe UE</i>									
<i>własne</i>			1 500 000	1 500 000					
WMI RSPN			3 241 000	3 241 000					
134 Rezerwa celowa na pokrycie kosztów pozyskiwania służebności na rzecz terenów inwestycyjnych			241 000	241 000					
Rezerwa celowa na pokrycie kosztów pozyskiwania służebności na rzecz terenów inwestycyjnych przygotowywanych do zbycia przez WZiON			241 000	241 000					
<i>własne</i>			241 000	241 000					
135 Rezerwa celowa na wypłaty odszkodowań za działki gruntu wydzielone pod drogi publiczne			3 000 000	3 000 000					
Rezerwa celowa na wypłaty odszkodowań za grunty na mocy art. 98 ustawy o gospodarce nieruchomościami			3 000 000	3 000 000					
<i>własne</i>			3 000 000	3 000 000					

Nazwa zadania Cel nadrzędny Ranga 1	Cel SRS 2025		Planowane nakłady		Prognozowane nakłady w latach 2019 - 2023				
	Ranga 2	Ranga 3	(2018-2023)	2018	2019	2020	2021	2022	2023
III.2. Wspieranie rozwoju szczecińskiego ośrodka naukowego oraz współpracy środowisk nauki, gospodarki, kultury, sportu oraz lokalnych elit			200 000	200 000					
własne			200 000	200 000					
majątkowe			200 000	200 000					
WK			100 000	100 000					
136 Wspieranie produkcji filmowej	01.03		100 000	100 000					
Wspieranie produkcji filmowej			100 000	100 000					
własne			100 000	100 000					
WMiRSPN			100 000	100 000					
137 Podwyższenie kapitału STBS - Program Student			100 000	100 000					
Program Student - podwyższenie kapitału STBS			100 000	100 000					
własne			100 000	100 000					
III.3. Poszerzanie zakresu, dostępności i jakości edukacji			200 345 526	83 258 526	56 187 000	53 100 000	7 800 000		
własne			200 345 526	83 258 526	56 187 000	53 100 000	7 800 000		
majątkowe			200 345 526	83 258 526	56 187 000	53 100 000	7 800 000		
BIIRO			90 878 526	41 978 526	19 500 000	29 400 000			
138 Poprawa stanu technicznego obiektów oświatowych			90 878 526	41 978 526	19 500 000	29 400 000			
Budowa boiska do piłki nożnej wraz z infrastrukturą na terenie Bursy Szkolnej nr 2 w ZSO nr 7 przy ul. Pokoju 48			1 200 000		1 200 000				
własne			1 200 000		1 200 000				
Budowa i modernizacja boisk szkolnych			10 100 000	2 000 000	1 000 000	7 100 000			
własne			10 100 000	2 000 000	1 000 000	7 100 000			
Poprawa stanu technicznego obiektów oświatowych			55 203 979	30 203 979	15 000 000	10 000 000			
własne			55 203 979	30 203 979	15 000 000	10 000 000			
Program budowy i modernizacji sal gimnastycznych			7 500 000	2 500 000	1 000 000	4 000 000			
własne			7 500 000	2 500 000	1 000 000	4 000 000			
Program budowy małych boisk i placów zabaw w przedszkolach			1 000 000	400 000	300 000	300 000			
własne			1 000 000	400 000	300 000	300 000			
Program modernizacji burs i internatów w szczecińskich placówkach oświatowych			14 500 000	5 500 000	1 000 000	8 000 000			
własne			14 500 000	5 500 000	1 000 000	8 000 000			
Rozliczenie inwestycji			1 374 547	1 374 547					
własne			1 374 547	1 374 547					
WIM			107 967 000	39 780 000	36 687 000	23 700 000	7 800 000		
139 Budowa hali basenowej z zapleczem przy Szkole Podstawowej Nr 51 przy ul. Jodłowej			18 280 000	280 000	3 600 000	6 600 000	7 800 000		
Budowa hali basenowej z zapleczem przy Szkole Podstawowej Nr 51 przy ul. Jodłowej			18 280 000	280 000	3 600 000	6 600 000	7 800 000		
własne			18 280 000	280 000	3 600 000	6 600 000	7 800 000		
140 Budowa hali sportowej w Zespole Szkół nr 1 przy ul. Młodzieży Polskiej 9			500 000	500 000					
Budowa hali sportowej w Zespole Szkół nr 1 przy ul. Młodzieży Polskiej 9			500 000	500 000					
dotacje									
własne			500 000	500 000					

Nazwa zadania Cel nadrzędny Ranga 1	Cel SRS 2025		Planowane nakłady		Prognozowane nakłady w latach 2019 - 2023				
	Ranga 2	Ranga 3	(2018-2023)	2018	2019	2020	2021	2022	2023
141 Budowa krytej pływalni przy Szkole Podstawowej Nr 10 w Szczecinie			7 000 000	7 000 000					
Budowa krytej pływalni przy Szkole Podstawowej Nr 10 w Szczecinie			7 000 000	7 000 000					
<i>dotacje</i>									
<i>własne</i>			7 000 000	7 000 000					
142 Budowa sali gimnastycznej oraz modernizacja istniejącej sali gimnastycznej w SP nr 48 przy ul.Czorszyńskiej 35			11 000 000		4 400 000	6 600 000			
Budowa sali gimnastycznej oraz modernizacja istniejącej sali gimnastycznej w SP nr 48 przy ul.Czorszyńskiej 35			11 000 000		4 400 000	6 600 000			
<i>własne</i>			11 000 000		4 400 000	6 600 000			
143 Budowa sali gimnastycznej w Zespole Szkół Elektryczno-Elektronicznych przy ul. Racibora 60/61			200 000	200 000					
Budowa sali gimnastycznej w Zespole Szkół Elektryczno-Elektronicznych przy ul. Racibora 60/61			200 000	200 000					
<i>własne</i>			200 000	200 000					
144 Budowa Szkoły Podstawowej przy ul. Kredowej w Szczecinie			60 987 000	21 800 000	28 687 000	10 500 000			
Budowa Szkoły Podstawowej przy ul. Kredowej w Szczecinie			60 987 000	21 800 000	28 687 000	10 500 000			
<i>własne</i>			60 987 000	21 800 000	28 687 000	10 500 000			
145 Modernizacja budynku SP Nr 59	01.03		10 000 000	10 000 000					
Modernizacja budynku SP Nr 59			10 000 000	10 000 000					
<i>własne</i>			10 000 000	10 000 000					
WOŚ			1 500 000	1 500 000					
146 Zakupy inwestycyjne szkół i placówek oświatowych			1 500 000	1 500 000					
Zakupy inwestycyjne szkół i placówek oświatowych			1 500 000	1 500 000					
<i>własne</i>			1 500 000	1 500 000					
IV.2. Poprawa dostępności transportowej i układu komunikacyjnego miasta			1 681 996 193	380 314 876	281 878 709	408 076 699	394 456 188	116 111 834	101 157 887
środki pomocowe UE			734 431 257	97 982 671	111 101 445	205 899 322	196 207 181	41 259 491	81 981 147
<i>własne</i>			947 564 936	282 332 205	170 777 264	202 177 377	198 249 007	74 852 343	19 176 740
majątkowe			1 681 996 193	380 314 876	281 878 709	408 076 699	394 456 188	116 111 834	101 157 887
BS			3 000 000	3 000 000					
147 Podwyższenie kapitału - Port Lotniczy Szczecin-Goleniów Sp. z o.o.			3 000 000	3 000 000					
Port Lotniczy Szczecin-Goleniów Sp. z o.o.			3 000 000	3 000 000					
<i>własne</i>			3 000 000	3 000 000					
WGKiOŚ			627 198 157	176 642 406	53 650 143	154 306 699	210 579 188	5 861 834	26 157 887
148 Badania ruchu komunikacji miejskiej (potoki)			450 000	450 000					
Badania ruchu komunikacji miejskiej (potoki)			450 000	450 000					
<i>własne</i>			450 000	450 000					
149 Budowa chodnika przy ul. Zegadłowicza			125 000		125 000				
Budowa chodnika przy ul. Zegadłowicza od ul. Makowskiej do przystanku autobusowego Pilchowo Ogrody			125 000		125 000				
<i>własne</i>			125 000		125 000				

Nazwa zadania Cel nadrzędny Ranga 1	Cel SRS 2025		Planowane nakłady		Prognozowane nakłady w latach 2019 - 2023				
	Ranga 2	Ranga 3	(2018-2023)	2018	2019	2020	2021	2022	2023
150 Budowa drogi dojazdowej do Osiedla Kasztanowego			1 000 000	1 000 000					
Budowa drogi dojazdowej do Osiedla Kasztanowego			1 000 000	1 000 000					
<i>własne</i>			1 000 000	1 000 000					
151 Budowa i przebudowa torowisk w Szczecinie - ETAP II			328 552 700	6 211 800	16 081 300	130 449 400	170 105 800	2 286 100	3 418 300
Budowa i przebudowa torowisk w Szczecinie - ETAP II - wydatki objęte dofinansowaniem			328 552 700	6 211 800	16 081 300	130 449 400	170 105 800	2 286 100	3 418 300
<i>środki pomocowe UE</i>			145 562 987		9 139 382	59 100 632	74 101 689	1 288 455	1 932 829
<i>własne</i>			182 989 713	6 211 800	6 941 918	71 348 768	96 004 111	997 645	1 485 471
152 Budowa kładki przy ul. Budziszzyńskiej - Ustowskiej			4 700 000	4 700 000					
Budowa kładki przy ul. Budziszzyńskiej - Ustowskiej			4 700 000	4 700 000					
<i>własne</i>			4 700 000	4 700 000					
153 Budowa minironda przy ul. Boguchwały oraz Cyryla i Metodego			110 025	110 025					
Budowa minironda przy ul. Boguchwały oraz Cyryla i Metodego			110 025	110 025					
<i>własne</i>			110 025	110 025					
154 Budowa parkingowca			200 000	200 000					
Budowa parkingowca			200 000	200 000					
<i>własne</i>			200 000	200 000					
155 Budowa ronda Walecznych - Mączna			517 688	517 688					
Budowa ronda Walecznych - Mączna			517 688	517 688					
<i>własne</i>			517 688	517 688					
156 Budowa systemu informacji pasażerskiej w Szczecinie			307 500	307 500					
Zakup dwustronnych paneli Systemu Informacji Pasażerskiej (SIP) do wiat			307 500	307 500					
<i>własne</i>			307 500	307 500					
157 Budowa trasy rowerowej wokół Zalewu Szczecińskiego			131 959	131 959					
Budowa trasy rowerowej wokół Zalewu Szczecińskiego			131 959	131 959					
<i>własne</i>			131 959	131 959					
158 Inwestycje związane z funkcjonowaniem ZDiTM			200 000	100 000	100 000				
Inwestycje związane z bieżącym funkcjonowaniem ZDiTM			200 000	100 000	100 000				
<i>własne</i>			200 000	100 000	100 000				
159 Modernizacja infrastruktury torowej Miasta			3 500 000	3 500 000					
Modernizacja infrastruktury torowej Miasta Szczecin			3 500 000	3 500 000					
<i>własne</i>			3 500 000	3 500 000					
160 Modernizacja pętli autobusowej w Podjuchach			2 280 000		2 280 000				
Modernizacja pętli autobusowej w Podjuchach			2 280 000		2 280 000				
<i>własne</i>			2 280 000		2 280 000				
161 Modernizacja Trasy Zamkowej			42 690 773	42 690 773					
Modernizacja Trasy Zamkowej			42 690 773	42 690 773					
<i>własne</i>			42 690 773	42 690 773					

Nazwa zadania Cel nadrzędny Ranga 1	Cel SRS 2025		Planowane nakłady		Prognozowane nakłady w latach 2019 - 2023				
	Ranga 2	Ranga 3	(2018-2023)	2018	2019	2020	2021	2022	2023
162 Modernizacja ul. Staromiejskiej			436 000	436 000					
Modernizacja ul. Staromiejskiej			436 000	436 000					
<i>własne</i>			436 000	436 000					
163 Modernizacja ul. Żupańskiego			2 507 100	2 507 100					
Modernizacja ul. Żupańskiego			2 507 100	2 507 100					
<i>własne</i>			2 507 100	2 507 100					
164 Most drogowy nad rz. Chelszczącą w ciągu ul. Tczewskiej			150 000	150 000					
Most drogowy nad rz. Chelszczącą w ciągu ul. Tczewskiej			150 000	150 000					
<i>własne</i>			150 000	150 000					
165 Podwyższenie kapitału w spółkach autobusowych			8 098 200	8 098 200					
Podwyższenie kapitału w spółkach autobusowych			8 098 200	8 098 200					
<i>własne</i>			8 098 200	8 098 200					
166 Program Bukowe - Klęskowo. Modernizacja dróg i chodników			700 000	700 000					
Zmiana organizacji ruchu na ulicach: Chłopskiej, Kolorowych Domów i Swojskiej			700 000	700 000					
<i>własne</i>			700 000	700 000					
167 Program Drzetowo - Grabowo. Modernizacja dróg i chodników			250 000	250 000					
Chodnik na ul. Stalmacha			250 000	250 000					
<i>własne</i>			250 000	250 000					
168 Program Gołęcino - Goław. Modernizacja dróg i chodników			100 000	100 000					
Budowa chodnika w ciągu ul. Pokoju			100 000	100 000					
<i>własne</i>			100 000	100 000					
169 Program Gumieńce. Modernizacja dróg i chodników			1 843 848	243 848	1 600 000				
Budowa zatoki parkingowej wzdłuż ul. Ku Stońcu			50 000	50 000					
<i>własne</i>			50 000	50 000					
ul. Hrubieszowska			110 208	110 208					
<i>własne</i>			110 208	110 208					
ul. Lubelska			83 640	83 640					
<i>własne</i>			83 640	83 640					
ul. Tyniecka			1 600 000		1 600 000				
<i>własne</i>			1 600 000		1 600 000				
170 Program Niebuszewo. Modernizacja dróg i chodników			147 600	147 600					
Remont ul. Krasińskiego			147 600	147 600					
<i>własne</i>			147 600	147 600					
171 Program Płonia, Śmierdnica, Jezierzycze. Modernizacja dróg i chodników			112 000	112 000					
ul. Senna			112 000	112 000					
<i>własne</i>			112 000	112 000					
172 Program remontów nawierzchni ulic			9 620 000	9 620 000					
ul. Boguchwały - od ul. Orzeszkowej do ul. Asnyka			590 000	590 000					
<i>własne</i>			590 000	590 000					

Nazwa zadania Cel nadrzędny Ranga 1	Cel SRS 2025		Planowane nakłady		Prognozowane nakłady w latach 2019 - 2023				
	Ranga 2	Ranga 3	(2018-2023)	2018	2019	2020	2021	2022	2023
Wymiana nawierzchni bitumicznej na ul. Bohaterów Warszawy na odcinku od ul. Ku Słońcu do ul. Bema			820 000	820 000					
<i>własne</i>			820 000	820 000					
Wymiana nawierzchni bitumicznej na ul. Budziszyskiej			1 500 000	1 500 000					
<i>własne</i>			1 500 000	1 500 000					
Wymiana nawierzchni bitumicznej na ul. Cyryla i Metodego			650 000	650 000					
<i>własne</i>			650 000	650 000					
Wymiana nawierzchni bitumicznej na ul. Europejskiej			1 500 000	1 500 000					
<i>własne</i>			1 500 000	1 500 000					
Wymiana nawierzchni bitumicznej na ul. Gdańskiej			850 000	850 000					
<i>własne</i>			850 000	850 000					
Wymiana nawierzchni bitumicznej na ul. Jana z Kolna i Nabrzeże Wieleckie			2 000 000	2 000 000					
<i>własne</i>			2 000 000	2 000 000					
Wymiana nawierzchni bitumicznej na ulicy Gryfińskiej od ul. Struga do wiaduktu na ul. Batalionów Chłopskich			410 000	410 000					
<i>własne</i>			410 000	410 000					
Wymiana nawierzchni bitumicznej na ulicy Rydla na odcinku od ul. Przelotowej do ul. Struga			750 000	750 000					
<i>własne</i>			750 000	750 000					
Wymiana nawierzchni bitumicznej na ulicy Słowackiego - odcinek od ul. Żupańskiego do al. Wyzwolenia			550 000	550 000					
<i>własne</i>			550 000	550 000					
173 Program Skolwin. Modernizacja dróg i chodników			80 000	80 000					
Skrzyżowanie ul. Stołczyńska, ul. Celulozowa, ul. Orna			80 000	80 000					
<i>własne</i>			80 000	80 000					
174 Przebudowa nawierzchni jezdni i chodników al. Papieża Jana Pawła II na odcinku od pl. Grunwaldzkiego do ul. Felczaka	01.02		99 015	99 015					
Przebudowa nawierzchni jezdni i chodników al. Papieża Jana Pawła II na odcinku od pl. Grunwaldzkiego do ul. Felczaka			99 015	99 015					
<i>własne</i>			99 015	99 015					
175 Przebudowa ul. Kwiatowej			1 400 000	1 400 000					
Przebudowa ul. Kwiatowej			1 400 000	1 400 000					
<i>własne</i>			1 400 000	1 400 000					
176 Przebudowa ul. Ofiar Oświęcimia (od ul. Staszica do ul. Cyryla i Metodego)			925 000	925 000					
Przebudowa ul. Ofiar Oświęcimia (od ul. Staszica do ul. Cyryla i Metodego)			925 000	925 000					
<i>własne</i>			925 000	925 000					
177 Przebudowa ul. Smoczej i Krzemiennej			210 000	210 000					
Przebudowa ul. Smoczej			210 000	210 000					
<i>własne</i>			210 000	210 000					
178 Przebudowa ul. Wiosennej			2 379 893	2 379 893					
Przebudowa ulicy Wiosennej			2 379 893	2 379 893					
<i>własne</i>			2 379 893	2 379 893					

Nazwa zadania Cel nadrzędny Ranga 1	Cel SRS 2025		Planowane nakłady		Prognozowane nakłady w latach 2019 - 2023				
	Ranga 2	Ranga 3	(2018-2023)	2018	2019	2020	2021	2022	2023
179 Remont drogi publicznej Szczecin - Police			4 000 000	4 000 000					
Remont drogi publicznej Szczecin - Police			4 000 000	4 000 000					
<i>własne</i>			4 000 000	4 000 000					
180 Remont jezdni i chodników ul. Libelta (od ul. Paderewskiego do ul. Budzysza - Wosia)			1 797 450	1 797 450					
Remont jezdni i chodników ul. Libelta (od ul. Paderewskiego do ul. Budzysza - Wosia)			1 797 450	1 797 450					
<i>własne</i>			1 797 450	1 797 450					
181 Rozbudowa tras rowerowych Pomorza Zachodniego			4 555 000	4 555 000					
Rozbudowa tras rowerowych Pomorza Zachodniego			4 555 000	4 555 000					
<i>środki pomocowe UE</i>			3 355 000	3 355 000					
<i>własne</i>			1 200 000	1 200 000					
182 Szczecińska Kolej Metropolitalna			97 109 851		31 463 843	23 857 299	15 473 388	3 575 734	22 739 587
Szczecińska Kolej Metropolitalna			97 109 851		31 463 843	23 857 299	15 473 388	3 575 734	22 739 587
<i>środki pomocowe UE</i>			67 692 403		21 743 306	16 486 751	10 692 992	2 471 036	16 298 318
<i>własne</i>			29 417 448		9 720 537	7 370 548	4 780 396	1 104 698	6 441 269
183 Utwardzenie odcinka II nitki ul. Marynarskiej - od ul. Kanałowej do ul. Kutrowej			250 000	250 000					
Utwardzenie odcinka II nitki ul. Marynarskiej - od ul. Kanałowej do ul. Kutrowej			250 000	250 000					
<i>własne</i>			250 000	250 000					
184 Utworzenie strefy 30 w obrębie ulic Reymonta, Przybyszewskiego i Grzegorza z Sanoka na Pogodnie	01.02		4 500 000	2 500 000	2 000 000				
Utworzenie strefy 30 w obrębie ulic Reymonta, Przybyszewskiego i Grzegorza z Sanoka na Pogodnie			4 500 000	2 500 000	2 000 000				
<i>własne</i>			4 500 000	2 500 000	2 000 000				
185 Wymiana nawierzchni bitumicznej dojazdów do estakady E-3			205 646	205 646					
Przebudowa nawierzchni bitumicznej dojazdów do estakady E-3 (zjazd z ul. Gdańskiej do mostu Cłowego)			205 646	205 646					
<i>własne</i>			205 646	205 646					
186 Zagospodarowanie terenu w rejonie ulic: Dembowskiego - Rynkowej - Szczanieckiej			364 404	364 404					
Zagospodarowanie terenu w rejonie ulic: Dembowskiego - Rynkowej - Szczanieckiej			364 404	364 404					
<i>własne</i>			364 404	364 404					
187 Zakup 16 autobusów hybrydowych dla Miasta Szczecin			39 264 675	39 264 675					
Zakup 16 autobusów hybrydowych dla Miasta Szczecin			39 264 675	39 264 675					
<i>środki pomocowe UE</i>			27 134 125	27 134 125					
<i>własne</i>			12 130 550	12 130 550					
188 Zakup bezemisyjnego taboru autobusowego			25 000 000				25 000 000		
Zakup bezemisyjnego taboru autobusowego			25 000 000				25 000 000		
<i>środki pomocowe UE</i>			21 250 000				21 250 000		
<i>własne</i>			3 750 000				3 750 000		

Nazwa zadania Cel nadrzędny Ranga 1	Cel SRS 2025		Planowane nakłady		Prognozowane nakłady w latach 2019 - 2023				
	Ranga 2	Ranga 3	(2018-2023)	2018	2019	2020	2021	2022	2023
189 Zakup taboru autobusowego niskoemisyjnego			36 326 830	36 326 830					
Zakup taboru autobusowego niskoemisyjnego - w ilości sztuk 20			36 326 830	36 326 830					
<i>środki pomocowe UE</i>			13 384 220	13 384 220					
<i>własne</i>			22 942 610	22 942 610					
WIM			1 051 448 036	200 322 470	228 228 566	253 770 000	183 877 000	110 250 000	75 000 000
190 Budowa drogi publicznej łączącej ul. Cyfrową z ul. Krasieńskiego - kontynuacja budowy ul. Cyfrowej			5 000 000		5 000 000				
Budowa drogi publicznej łączącej ul. Cyfrową z ul. Krasieńskiego - kontynuacja budowy ul. Cyfrowej			5 000 000		5 000 000				
<i>własne</i>			5 000 000		5 000 000				
191 Budowa Szczecińskiego Szybkiego Tramwaju - SST - etap I	04.03		606 830	606 830					
Budowa Szczecińskiego Szybkiego Tramwaju - SST - etap I			606 830	606 830					
<i>własne</i>			606 830	606 830					
192 Budowa torowiska do nowej pętli tramwajowej Mierzyn (przy CH STER)			65 500 000	2 500 000	16 000 000	31 000 000	16 000 000		
Budowa torowiska do nowej pętli tramwajowej Mierzyn (przy CH STER)			65 500 000	2 500 000	16 000 000	31 000 000	16 000 000		
<i>środki pomocowe UE</i>			20 650 000		5 162 500	10 325 000	5 162 500		
<i>własne</i>			44 850 000	2 500 000	10 837 500	20 675 000	10 837 500		
193 Budowa ulic: Kredowej, Urlopowej i Ostoi Zagórskiego			6 900 000	450 000	6 450 000				
Budowa ulicy Kredowej, Urlopowej i Ostoi Zagórskiego			6 900 000	450 000	6 450 000				
<i>własne</i>			6 900 000	450 000	6 450 000				
194 Budowa zintegrowanego węzła komunikacyjnego Łęknó wraz z infrastrukturą na przebiegu Trasy Średnicowej dla obsługi wewnątrz aglomeracji ruchu pasażerskiego w Szczecinie	04.03		139 700 000	35 000 000	52 000 000	52 700 000			
Budowa zintegrowanego węzła komunikacyjnego Łęknó wraz z infrastrukturą na przebiegu Trasy Średnicowej dla obsługi wewnątrz aglomeracji ruchu pasażerskiego w Szczecinie			139 700 000	35 000 000	52 000 000	52 700 000			
<i>środki pomocowe UE</i>			73 000 000	15 259 326	26 703 821	31 036 853			
<i>własne</i>			66 700 000	19 740 674	25 296 179	21 663 147			
195 Modernizacja dostępu drogowego do Portu w Szczecinie: przebudowa układu drogowego w rejonie Międzyodrza	04.03		360 870 000	12 000 000	25 000 000	75 000 000	99 870 000	74 000 000	75 000 000
Modernizacja dostępu drogowego do Portu w Szczecinie: przebudowa układu drogowego w rejonie Międzyodrza			360 870 000	12 000 000	25 000 000	75 000 000	99 870 000	74 000 000	75 000 000
<i>środki pomocowe UE</i>			250 000 000			63 750 000	85 000 000	37 500 000	63 750 000
<i>własne</i>			110 870 000	12 000 000	25 000 000	11 250 000	14 870 000	36 500 000	11 250 000
196 Modernizacja ul. Hożej od ul. Bogumińskiej do ul. Łącznej			15 500 000		6 680 000	8 820 000			
Modernizacja ul. Hożej od ul. Bogumińskiej do ul. Łącznej			15 500 000		6 680 000	8 820 000			
<i>własne</i>			15 500 000		6 680 000	8 820 000			

Nazwa zadania Cel nadrzędny Ranga 1	Cel SRS 2025		Planowane nakłady		Prognozowane nakłady w latach 2019 - 2023				
	Ranga 2	Ranga 3	(2018-2023)	2018	2019	2020	2021	2022	2023
197 Modernizacja ul. Kułakowskiego			330 000	330 000					
Modernizacja ul. Kułakowskiego			330 000	330 000					
<i>własne</i>			330 000	330 000					
198 Modernizacja ulicy Modrej i Korolowej			17 752 000	17 752 000					
Modernizacja ulicy Modrej i Korolowej			17 752 000	17 752 000					
<i>własne</i>			17 752 000	17 752 000					
199 Osiedle Dąbie - przebudowa ulic			15 607 000		1 000 000	7 000 000	7 607 000		
Osiedle Dąbie - przebudowa ulic			15 607 000		1 000 000	7 000 000	7 607 000		
<i>własne</i>			15 607 000		1 000 000	7 000 000	7 607 000		
200 Osiedle Osów - Budowa ul. Miodowej (kierunek Gubałówka)			11 836 000	10 300 000	1 536 000				
Osiedle Osów - Budowa ul. Miodowej (kierunek Gubałówka)			11 836 000	10 300 000	1 536 000				
<i>własne</i>			11 836 000	10 300 000	1 536 000				
201 Przebudowa ciągów komunikacyjnych DK 31 - rozbudowa skrzyżowania ul. Floriana Krygiera z ul. Granitową z odcinkiem drogi w kierunku autostrady A6		04.03	81 739 856	45 000 000	36 739 856				
Przebudowa ul. Floriana Krygiera celem połączenia z A6			81 739 856	45 000 000	36 739 856				
<i>środki pomocowe UE</i>			69 802 351	38 250 000	31 552 351				
<i>własne</i>			11 937 505	6 750 000	5 187 505				
202 Przebudowa ulic Andersena, Północnej i Wapiennej			2 750 000	2 750 000					
Przebudowa ulic Andersena, Północnej i Wapiennej			2 750 000	2 750 000					
<i>własne</i>			2 750 000	2 750 000					
203 Przebudowa ulic: Niemierzyńskiej, Arkońskiej, Spacerowej do Al. Wojska Polskiego, etap III - Przebudowa ul. Arkońskiej (od pętli tramwajowej "Las Arkoński" do Al. Wojska Polskiego)		04.03	91 542 710	51 800 000	39 742 710				
Przebudowa ulic: Niemierzyńskiej, Arkońskiej, Spacerowej do Al. Wojska Polskiego, etap III - Przebudowa ul. Arkońskiej (od pętli tramwajowej "Las Arkoński" do Al. Wojska Polskiego)			91 542 710	51 800 000	39 742 710				
<i>własne</i>			91 542 710	51 800 000	39 742 710				
204 Przebudowa ulicy Szafera (od Al. Wojska Polskiego do ul. Sosabowskiego)		04.03	71 000 000	19 000 000	20 000 000	32 000 000			
Przebudowa ulicy Szafera (od Al. Wojska Polskiego do ul. Sosabowskiego)			71 000 000	19 000 000	20 000 000	32 000 000			
<i>środki pomocowe UE</i>			36 400 000		14 000 000	22 400 000			
<i>własne</i>			34 600 000	19 000 000	6 000 000	9 600 000			
205 Remont ul. Orzechowej, Kokosowej wraz z dokończeniem ul. Pogodnej		01.02	83 640	83 640					
Remont ul. Orzechowej, Kokosowej wraz z dokończeniem ul. Pogodnej			83 640	83 640					
<i>własne</i>			83 640	83 640					
206 System monitoringu wizyjnego urządzeń oraz obiektów SST			650 000	650 000					
System monitoringu wizyjnego urządzeń oraz obiektów SST			650 000	650 000					
<i>własne</i>			650 000	650 000					

Nazwa zadania Cel nadrzędny Ranga 1	Cel SRS 2025		Planowane nakłady		Prognozowane nakłady w latach 2019 - 2023				
	Ranga 2	Ranga 3	(2018-2023)	2018	2019	2020	2021	2022	2023
207 Trasa Północna, etap III - Budowa nowej ulicy od ul. Łącznej do ul. Szosa Polska	04.03		133 750 000	100 000	3 750 000	33 250 000	60 400 000	36 250 000	
Trasa Północna, etap III - Budowa nowej ulicy od ul. Łącznej do ul. Szosa Polska			133 750 000	100 000	3 750 000	33 250 000	60 400 000	36 250 000	
<i>środki pomocowe UE</i>									
<i>własne</i>			133 750 000	100 000	3 750 000	33 250 000	60 400 000	36 250 000	
208 Węzeł przesiadkowy Głębokie - modernizacja skrzyżowania przy al. Wojska Polskiego/ul. Zegadłowicza/ul. Kupczyka/ul. Miodowa wraz z remontem ul. Kupczyka do granic administracyjnych Szczecina			30 330 000	2 000 000	14 330 000	14 000 000			
Modernizacja skrzyżowania przy al. Wojska Polskiego/ul. Zegadłowicza/ul. Kupczyka/ul. Miodowa wraz z remontem ul. Kupczyka do końca ogrodzenia kąpieliska Głębokie			30 330 000	2 000 000	14 330 000	14 000 000			
<i>środki pomocowe UE</i>			6 200 171	600 000	2 800 085	2 800 086			
<i>własne</i>			24 129 829	1 400 000	11 529 915	11 199 914			
WMiRSPN			350 000	350 000					
209 Program Gołęcino - Gocław. Modernizacja dróg i chodników			350 000	350 000					
Budowa muru oporowego przy ul. Strzałowskiej			350 000	350 000					
<i>własne</i>			350 000	350 000					
IV.3. Wspieranie rozwoju i harmonizacja metropolitalnych funkcji Szczecina oraz realizacja projektów budowlanych prestiż miasta			274 699 393	28 399 139	109 095 250	113 205 004	8 000 000	8 000 000	8 000 000
dotacje			27 100 000	100 000	12 000 000	15 000 000			
<i>własne</i>			247 599 393	28 299 139	97 095 250	98 205 004	8 000 000	8 000 000	8 000 000
majątkowe			274 699 393	28 399 139	109 095 250	113 205 004	8 000 000	8 000 000	8 000 000
BS			33 610 253	3 620 499	940 000	5 049 754	8 000 000	8 000 000	8 000 000
210 Budowa aquaparku	01.03	02.03	33 610 253	3 620 499	940 000	5 049 754	8 000 000	8 000 000	8 000 000
Budowa aquaparku - przygotowanie inwestycji			33 610 253	3 620 499	940 000	5 049 754	8 000 000	8 000 000	8 000 000
<i>własne</i>			33 610 253	3 620 499	940 000	5 049 754	8 000 000	8 000 000	8 000 000
WK			744 140	744 140					
211 Filharmonia Szczecińska im. M. Karłowicza - nakłady inwestycyjne		01.03	337 140	337 140					
Rozbudowa systemu oświetlenia scenicznego w Filharmonii M. Karłowicza w Szczecinie			337 140	337 140					
<i>własne</i>			337 140	337 140					
212 Modernizacja Domu Kultury "Słowianin"	01.03		100 000	100 000					
Modernizacja Domu Kultury "Słowianin"			100 000	100 000					
<i>własne</i>			100 000	100 000					
213 Zakupy inwestycyjne instytucji kultury	01.03		307 000	307 000					
Zakup muzealiów przez Muzeum Techniki i Komunikacji "Zajezdnia Sztuki"			40 000	40 000					
<i>dotacje</i>			40 000	40 000					
Zakup sprzętu dla DK Klub Skolwin			100 000	100 000					
<i>własne</i>			100 000	100 000					
Zakup sprzętu dla SAA			60 000	60 000					
<i>dotacje</i>			60 000	60 000					
Zakupy inwestycyjne DK Słowianin			107 000	107 000					
<i>własne</i>			107 000	107 000					

Nazwa zadania Cel nadrzędny Ranga 1	Cel SRS 2025		Planowane nakłady		Prognozowane nakłady w latach 2019 - 2023				
	Ranga 2	Ranga 3	(2018-2023)	2018	2019	2020	2021	2022	2023
WS			240 345 000	24 034 500	108 155 250	108 155 250			
214 Przebudowa Stadionu Miejskiego im. F. Krygiera			240 345 000	24 034 500	108 155 250	108 155 250			
Przebudowa Stadionu Miejskiego im. F. Krygiera			240 345 000	24 034 500	108 155 250	108 155 250			
<i>dotacje</i>			27 000 000		12 000 000	15 000 000			
<i>własne</i>			213 345 000	24 034 500	96 155 250	93 155 250			

Liczba zadań / działań: [214].

Uzasadnienie

Wieloletni Program Rozwoju Szczecina (WPRS) jest bezpośrednim narzędziem realizacji Strategii Rozwoju *Szczecina 2025 (Strategia)* i tworzą go **zadania strategiczne** (mające wpływ na realizację celów Strategii), przewidziane do realizacji w okresie pięcioletnim. WPRS jest dokumentem krocącym, aktualizowanym w cyklu rocznym. Sporządzanie WPRS wynika z zapisów Strategii Rozwoju Szczecina 2025, przyjętej uchwałą Rady Miasta Szczecin dnia 19 grudnia 2011 roku¹. Prezentowany **WPRS** po raz kolejny został przygotowywany nie tylko na okres najbliższych pięciu lat: **2018-2022**, ale sięga także **perspektywy 2023 roku**. Obejmuje *projekty, zadania* uznane za *strategiczne* i realizowane bądź przewidziane do realizacji przez Miasto Szczecin. Wyboru zadań do WPRS dokonano spośród zidentyfikowanych w czerwcu 2017 roku potrzeb budżetowych w zakresie WPRS na lata 2018-2022 z perspektywą 2023 („*Informacja o zidentyfikowanych potrzebach budżetowych w zakresie Wieloletniego Programu Rozwoju Szczecina 2018-2022 z perspektywą 2023*”), a także zgłaszanych w toku dalszych prac nad niniejszym *Projektem WPRS*.

Punktem wyjścia przygotowania *Projektu WPRS* było zgłoszenie strategicznych projektów i zadań przez *Koordinatorów programów strategicznych* (Zastępcy Prezydenta Miasta), *dysponentów* wyodrębnionych części w budżecie Miasta (wydziały i biura Urzędu Miasta Szczecin) do **Biura Strategii**, które jest jednostką odpowiedzialną za koordynację rozwoju Miasta. Jednym z kluczowych źródeł ww. zgłoszeń były wnioski mieszkańców, Rad Osiedli, Klubów Radnych oraz organizacji społecznych i gospodarczych. Zgłoszeń zadań realizowanych przez Miasto Szczecin dokonano przy użyciu *Zintegrowanego Systemu Informatycznego – Finansowo-Księgowego*. Projekty i zadania uznane za strategiczne (realizujące Strategię) dysponenti Urzędu przypisali do jednego z celów operacyjnych *Strategii Rozwoju Szczecina 2025*, według poniższego schematu:

Cele strategiczne			
I.	II.	III.	IV.
Szczecin - miasto wysokiej jakości życia	Szczecin - miasto nowoczesnej, konkurencyjnej i innowacyjnej gospodarki	Szczecin – miasto o wysokim kapitale intelektualnym	Szczecin – atrakcyjne miasto metropolitalne
Cele operacyjne			
I.1.	II.1.	III.1.	IV.1.
Ochrona oraz wykorzystanie walorów przyrodniczych	Wspieranie rozwoju biznesu lokalnego i dopływu inwestycji zewnętrznych	Budowanie kapitału społecznego szczecinian, wzrost zaufania między ludźmi, poprawa relacji Miasto-Obywatel oraz pobudzanie aktywności społecznej	Intensyfikacja i wzrost efektywności współpracy międzynarodowej
I.2.	II.2.	III.2.	IV.2.
Rewitalizacja i rozwój przestrzeni miejskiej	Podnoszenie innowacyjności przedsiębiorstw	Wspieranie rozwoju szczecińskiego ośrodka naukowego oraz współpracy środowisk nauki, gospodarki, kultury, sportu oraz lokalnych elit	Poprawa dostępności transportowej i układu komunikacyjnego miasta
I.3.	II.3.	III.3.	IV.3.
Wspieranie rozwoju efektywnych usług społecznych	Zdynamizowanie rozwoju turystyki z wykorzystaniem zasobów przyrodniczych i dziedzictwa historycznokułturowego	Poszerzanie zakresu, dostępności i jakości edukacji	Wspieranie rozwoju i harmonizacja metropolitalnych funkcji Szczecina oraz realizacja projektów budujących prestiż miasta

Podział projektów i zadań według celów operacyjnych ma charakter umowny i wynika z demarkacji wyznaczonej zakresem celów Strategii, zgodnie z ich opisem i kierunkami podejmowanych działań. W przypadku, gdy projekt bądź zadanie realizuje więcej niż jeden cel Strategii, określono *cel nadrzędny* (ranga 1), do którego w sposób umowny „przypisano” dany projekt / zadanie. W tym sensie, aktualnie **przedstawiony podział nadaje projektom i zadaniom strategicznym strukturę i nie ogranicza ich oddziaływania jedynie do wskazanego (umownie) celu Strategii.**

Następnie, *Biuro Strategii* przeprowadziło wstępną weryfikację zgłoszonych projektów i zadań strategicznych, która polegała na analizie istoty i celów poszczególnych zadań pod kątem ich zgodności ze *Strategią Rozwoju Szczecina 2025*, a także poprawności przypisania zgłoszonych zadań do poszczególnych celów Strategii.

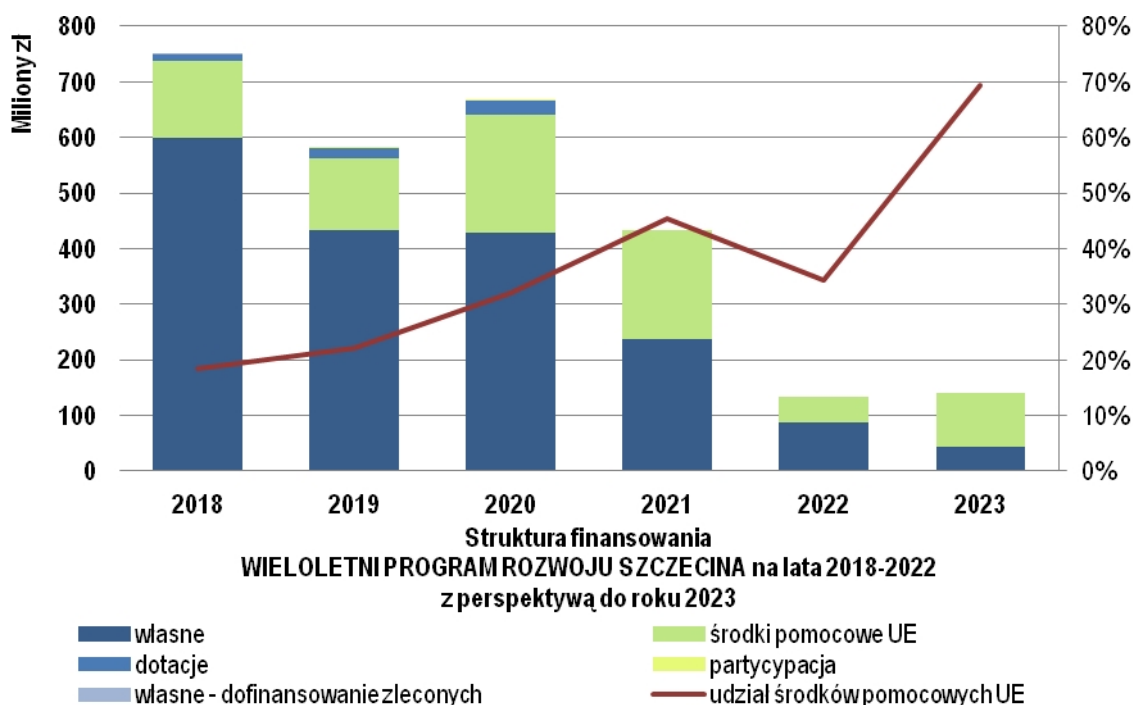
Propozycje projektów i zadań strategicznych, wstępnie ocenione przez *Biuro Strategii*, trafiły pod obrady **Rady Strategii**, która dokonała wyboru konkretnych projektów i zadań do *WPRS*. *Rada Strategii* rekomendowała konkretne projekty i zadania strategiczne do *WPRS* w oparciu o następujące kryteria:

1. wpływ na realizację celu strategicznego,
2. efektywność finansowa i ekonomiczna,
3. możliwość pozyskania środków bezzwrotnych,
4. komplementarność i spójność z innymi projektami,
5. stopień przygotowania projektu do realizacji.

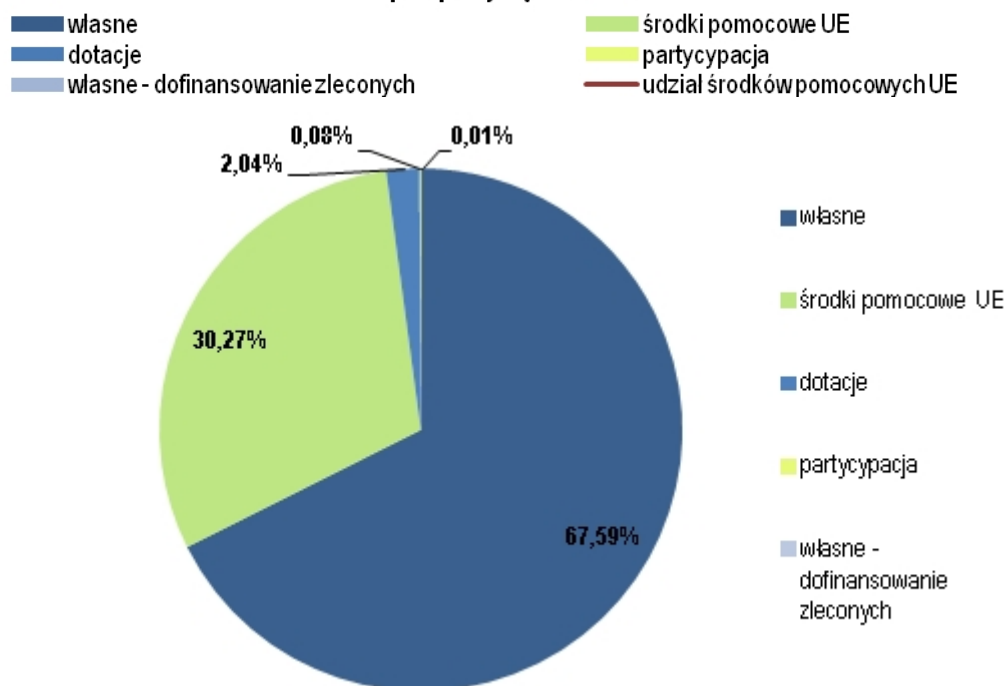
Preferowane były inwestycje, które uzyskały dofinansowanie zewnętrzne, w tym zwłaszcza ze środków bezzwrotnych, tym niemniej kryterium to nie było kryterium rozstrzygającym. *Rada Strategii* wybierając zadania do *WPRS* kierowała się także priorytetami rozwoju, jakie przyjęła w horyzoncie *WPRS* na najbliższe lata. Rada Strategii za *strategiczne* uznała wszystkie *zadania* (wydatki) *majątkowe* Miasta Szczecina na lata 2018-2022 z perspektywą roku 2023.

Projekt WPRS na lata 2018-2022 z perspektywą roku 2023 przewiduje łączne wydatki na zadania strategiczne w wysokości **2,704 mld zł**.

Plan wydatków w podziale na lata i źródła finansowania przedstawiają poniżej wykresy



Struktura finansowania
WIEOLETNI PROGRAM ROZWOJU SZCZECINA na lata 2018-2022
z perspektywą do roku 2023

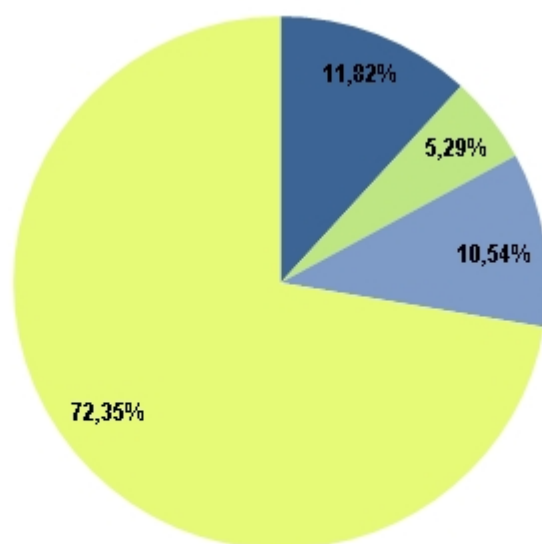
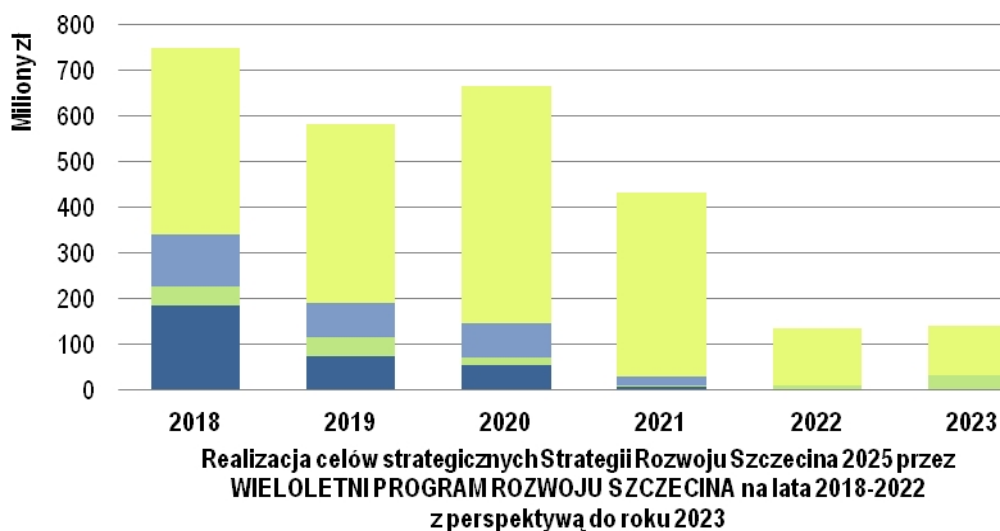


Nakłady finansowe planowane na realizację WPRS wynikają z kontynuacji programu inwestycyjnego, w tym pakietu projektów przewidywanych do sfinansowania w obecnej perspektywie programowania UE, tj. w okresie 2014-2020, a nawet do 2023 roku, zgodnie z „zasadą n+3”, według której realizacja i rozliczenie projektów współfinansowanych z funduszy europejskich w ramach obecnej perspektywy finansowej może trwać o 3 lata dłużej (z czego wynika także perspektywa prezentowanego WPRS). Łączne finansowanie zadań strategicznych planowane jest z przewagą zaangażowania środków własnych Miasta (1,83 mld zł, tj. 67,59% nakładów ogółem) nad środkami UE (0,82 mld zł – 30,27%), a pozostała część nakładów (0,057 mld zł – 2,13%) planowana jest do sfinansowania głównie ze środków dotacyjnych.

Wartość nakładów na zadania strategiczne w poszczególnych latach waha się od ok. 134 mln zł (2022 r.) do ok. 749 mln zł (2018 r.) rocznie, a najwyższe wydatki planowane są na lata 2018-2021 odzwierciedlając rzeczywisty średniookresowy cykl inwestycyjny.

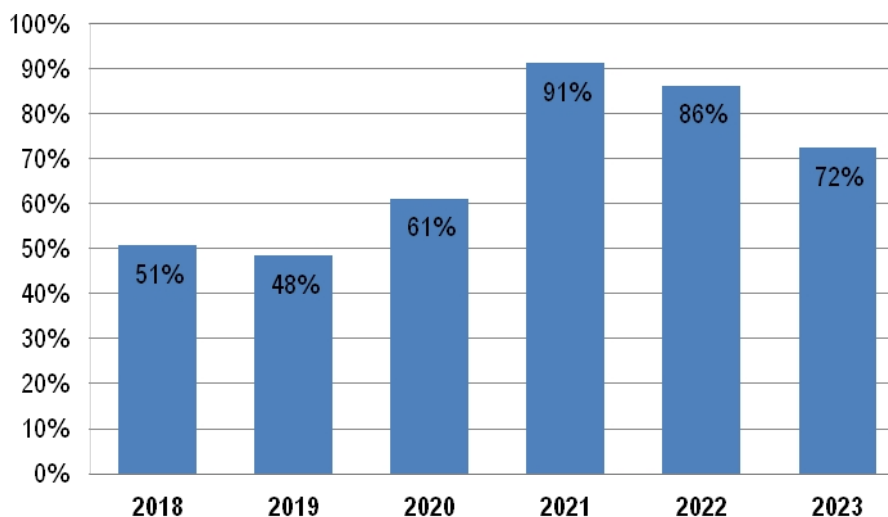
Nakłady na realizację WPRS w podziale na cele strategiczne określone w *Strategii Rozwoju Szczecina*

2025 prezentują poniższe wykresy.



- I. Szczecin - miasto wysokiej jakości życia
- II. Szczecin - miasto nowoczesnej, konkurencyjnej i innowacyjnej gospodarki
- III. Szczecin - miasto o wysokim potencjale kapitału intelektualnego
- IV. Szczecin - atrakcyjne miasto metropolitalne

Najbardziej kapitałochłonnym celem jest *cel IV: Szczecin – atrakcyjne miasto metropolitalne*, na który łączne przewidywane nakłady wynoszą prawie 1,96 mld zł (ponad 72% nakładów na WPRS), z czego większość – 1,68 mld zł to nakłady na transport i komunikację - Cel operacyjny IV.2. Poprawa dostępności transportowej i układu komunikacyjnego miasta.



Udział celu operacyjnego IV.2. Poprawa dostępności transportowej i układu komunikacyjnego miasta w całkowitych nakładach inwestycyjnych WIELOLETNIEGO PROGRAMU ROZWOJU SZCZECINA na lata 2018-2022 z perspektywą do roku 2

Poniżej przedstawiono 10 największych inwestycji w ramach WPRS (o wartości jednostkowej powyżej 70 mln zł) o łącznej wartości ponad 1,6 mld zł.

Lp.	Cel strategiczny	Nazwa zadania	Nakłady ogółem [zł]
1	IV.2	Modernizacja dostępu drogowego do Portu w Szczecinie: przebudowa układu drogowego w rejonie Międzyodrza	360 870 000
			
2	IV.2	Budowa i przebudowa torowisk w Szczecinie - ETAP II	328 552 700



3

IV.3

Przebudowa Stadionu Miejskiego im. F. Krygiera

245 250
000



4

IV.2

Budowa zintegrowanego węzła komunikacyjnego Łękno wraz z infrastrukturą na przebiegu Trasy Średnicowej dla obsługi wewnątrz aglomeracji ruchu pasażerskiego w Szczecinie

139 700
000



5

IV.2

Trasa Północna, etap III - Budowa nowej ulicy od ul. Łącznej do ul. Szosa Polska

133 750
000

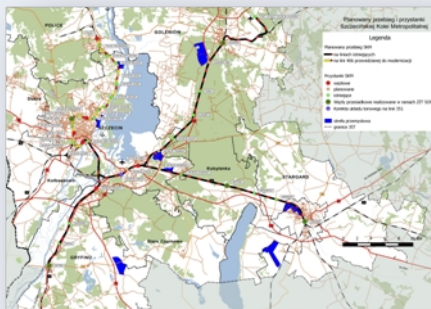


6

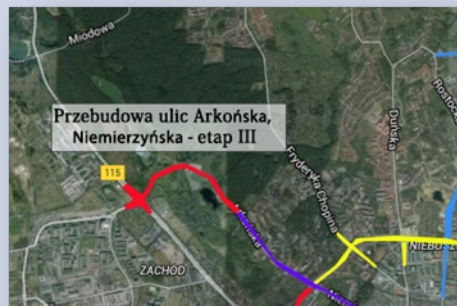
IV.2

Szczecińska Kolej Metropolitalna

97 109 851



7	IV.2	Przebudowa ulic: Niemierzyńskiej, Arkońskiej, Spacerowej do Al. Wojska Polskiego, etap III - Przebudowa ul. Arkońskiej (od pętli tramwajowej "Las Arkoński" do Al. Wojska Polskiego)	91 542 710
---	------	---	------------



8	III.3	Poprawa stanu technicznego obiektów oświatowych	90 878 526
---	-------	--	------------



9	IV.2	Przebudowa ul. Floriana Krygiera celem połączenia z A6	81 739 856
---	------	---	------------



10	IV.2	Przebudowa ulicy Szafera (od Al.Wojska Polskiego do ul.Sosabowskiego)	71 000 000
			
<i>Największe przedsięwzięcia razem</i>		1 635 488 643 zł	
<i>Udział największych przedsięwzięć w nakładach WPRS 2018-2022 (2023)</i>		60,47%	

Drugim co do wartości nakładów celem jest *cel I: Szczecin – miasto wysokiej jakości życia*. Łączne nakłady na ten cel wynoszą ponad 319 mln zł (11,8% nakładów na WPRS), z czego większość (171 mln zł) przypada na kapitałochłonne zadania związane z rewitalizacją i rozwojem przestrzeni miejskiej (cel I.2).

Tuż za nim w wymiarze finansowym plasuje się *cel 3: Szczecin – miasto o wysokim potencjale kapitału intelektualnego* 285 mln zł (10,5% nakładów na WPRS), obejmujące m.in. szereg inwestycji w obszarze edukacji (cel. III.3).

Nakłady na *cel 2: Szczecin – miasto nowoczesnej, konkurencyjnej i innowacyjnej gospodarki* wynoszą blisko 143 mln zł (5,3% nakładów na WPRS) . Największym przedsięwzięciem w tym zakresie jest Zagospodarowanie Lotniska Szczecin-Dąbie i terenów leżących w sąsiedztwie.