

**UCHWAŁA NR .....**  
**RADY MIASTA SZCZECIN**  
**z dnia ..... 2015 r.**

**w sprawie uchwalenia Wieloletniego Programu Rozwoju Szczecina 2016-2020 z perspektywą do roku 2023**

Na podstawie art. 18 ust. 1 i ust. 2 pkt 4 ustawy z dnia 8 marca 1990 r. o samorządzie gminnym (t.j. Dz. U. z 2015 r. poz. 1515) oraz Uchwały Nr XIV/320/11 Rady Miasta Szczecin z dnia 19 grudnia 2011 r. w sprawie przyjęcia Strategii Rozwoju Szczecina 2025, **Rada Miasta Szczecin uchwala, co następuje :**

**§ 1.** Uchwala się Wieloletni Program Rozwoju Szczecina 2016-2020 z perspektywą do roku 2023, stanowiący załącznik do niniejszej uchwały.

**§ 2.** Wykonanie uchwały powierza się Prezydentowi Miasta Szczecin.

**§ 3.** Traci moc Uchwała Nr IV/29/15 Rady Miasta Szczecin z dnia 13 stycznia 2015 r. w sprawie uchwalenia Wieloletniego Programu Rozwoju Szczecina 2015-2019 z perspektywą do roku 2023 wraz z późniejszymi zmianami.

**§ 4.** Uchwała wchodzi w życie z dniem podjęcia.

Załącznik do Uchwały Nr .....

Rady Miasta Szczecin

z dnia ..... 2015r.

**Wieloletni Program Rozwoju Szczecina 2016-2020 z perspektywą do roku 2023. Zestawienie zadań majątkowych realizowanych przez Miasto Szczecin.**

Nazwa zadania / Cel nadrzędny Ranga 1	Cel SRS 2025 Ranga 2	Cel SRS 2025 Ranga 3	Planowane nakłady ogółem (2016-2023)	Planowane nakłady 2016	Prognozowane nakłady w latach 2017-2023						
					2017	2018	2019	2020	2021	2022	2023
<b>Total</b>			<b>3 411 024 685</b>	<b>463 531 532</b>	<b>448 141 929</b>	<b>581 160 163</b>	<b>521 041 061</b>	<b>397 740 000</b>	<b>438 520 000</b>	<b>213 390 000</b>	<b>347 500 000</b>
<i>dotacje</i>			<b>49 563 685</b>	<b>29 935 892</b>	<b>12 243 989</b>	<b>4 953 804</b>	<b>1 620 000</b>	<b>810 000</b>			
<i>partycypacja</i>			<b>4 952 000</b>	<b>1 700 000</b>	<b>752 000</b>	<b>500 000</b>	<b>500 000</b>	<b>250 000</b>	<b>750 000</b>	<b>500 000</b>	
<i>środki pomocowe EOG</i>			<b>7 565 000</b>	<b>850 000</b>	<b>3 400 000</b>	<b>3 315 000</b>					
<i>środki pomocowe UE</i>			<b>1 587 751 897</b>	<b>2 650 000</b>	<b>71 728 750</b>	<b>236 265 664</b>	<b>293 941 983</b>	<b>274 897 500</b>	<b>317 583 000</b>	<b>140 385 000</b>	<b>250 300 000</b>
<i>własne</i>			<b>1 761 192 103</b>	<b>428 395 640</b>	<b>360 017 190</b>	<b>336 125 695</b>	<b>224 979 078</b>	<b>121 782 500</b>	<b>120 187 000</b>	<b>72 505 000</b>	<b>97 200 000</b>
I. Szczecin - miasto wysokiej jakości życia			460 757 649	172 592 876	132 318 829	67 812 694	30 123 250	29 260 000	18 650 000	6 000 000	4 000 000
I.1 Ochrona oraz wykorzystanie walorów przyrodniczych			84 736 775	34 412 444	8 683 337	9 640 994	5 000 000	5 500 000	13 500 000	4 000 000	4 000 000
dotacje			26 413 427	17 552 386	5 555 237	3 305 804					
środki pomocowe UE			20 198 000					2 500 000	10 898 000	3 400 000	3 400 000
własne			38 125 348	16 860 058	3 128 100	6 335 190	5 000 000	3 000 000	2 602 000	600 000	600 000
I.2. Rewitalizacja i rozwój przestrzeni miejskiej			297 693 083	109 151 591	93 779 492	46 002 000	18 950 000	22 810 000	5 000 000	2 000 000	
dotacje			12 462 842	4 696 090	3 688 752	1 648 000	1 620 000	810 000			
partycypacja			3 500 000	500 000	500 000	500 000	500 000	250 000	750 000	500 000	
środki pomocowe UE			55 500 000	900 000	17 550 000	18 350 000	4 250 000	14 450 000			
własne			226 230 241	103 055 501	72 040 740	25 504 000	12 580 000	7 300 000	4 250 000	1 500 000	
I.3. Wspieranie rozwoju efektywnych usług społecznych			78 327 791	29 028 841	29 856 000	12 169 700	6 173 250	950 000	150 000		
dotacje			3 170 000	3 170 000							
środki pomocowe UE			3 300 000	750 000	1 275 000	1 275 000					
własne			71 857 791	25 108 841	28 581 000	10 894 700	6 173 250	950 000	150 000		
II. Szczecin - miasto nowoczesnej, konkurencyjnej i innowacyjnej gospodarki			178 852 040	22 967 040	39 420 000	54 115 000	17 400 000	4 950 000		10 000 000	30 000 000
II.1. Wspieranie rozwoju biznesu lokalnego i dopływu inwestycji zewnętrznych			72 120 000	2 450 000	15 670 000	14 000 000				10 000 000	30 000 000
partycypacja			252 000		252 000						
środki pomocowe UE			32 882 000		6 102 000	6 780 000				5 000 000	15 000 000
własne			38 986 000	2 450 000	9 316 000	7 220 000				5 000 000	15 000 000
II.3. Zdyktowanie rozwoju turystyki z wykorzystaniem zasobów przyrodniczych i dziedzictwa historyczno-kulturowego			106 732 040	20 517 040	23 750 000	40 115 000	17 400 000	4 950 000			
środki pomocowe UE			37 589 000		7 225 000	12 089 000	14 450 000	3 825 000			
własne			69 143 040	20 517 040	16 525 000	28 026 000	2 950 000	1 125 000			
III. Szczecin - miasto o wysokim potencjale kapitału intelektualnego			273 212 073	86 363 744	69 596 500	49 151 829	30 350 000	23 980 000	13 770 000		
III.1. Budowanie kapitału społecznego szczecinian, wzrost zaufania między ludźmi, poprawa relacji Miasto-Obywatele oraz pobudzanie aktywności społecznej			150 132 836	23 824 507	27 856 500	30 351 829	30 350 000	23 980 000	13 770 000		
środki pomocowe UE			19 600 914	1 000 000	5 305 000	5 845 914	5 160 000	1 290 000	1 000 000		
własne			130 531 922	22 824 507	22 551 500	24 505 915	25 190 000	22 690 000	12 770 000		
III.2. Wspieranie rozwoju szczecińskiego ośrodka naukowego oraz współpracy środowisk nauki, gospodarki, kultury, sportu oraz lokalnych elit			833 825	833 825							
własne			833 825	833 825							
III.3. Poszerzanie zakresu, dostępności i jakości edukacji			122 245 412	61 705 412	41 740 000	18 800 000					
dotacje			4 317 416	4 317 416							

Nazwa zadania / Cel nadrzędny Ranga 1	Cel SRS 2025 Ranga 2	Cel SRS 2025 Ranga 3	Planowane nakłady ogółem (2016-2023)	Planowane nakłady 2016	Prognozowane nakłady w latach 2017-2023							
					2017	2018	2019	2020	2021	2022	2023	
własne			117 927 996	57 387 996	41 740 000	18 800 000						
IV. Szczecin - atrakcyjne miasto metropolitalne			2 498 202 923	181 607 872	206 806 600	410 080 640	443 167 811	339 550 000	406 100 000	197 390 000	313 500 000	
IV.2. Poprawa dostępności transportowej i układu komunikacyjnego miasta			2 360 947 463	164 017 152	176 779 000	355 643 500	437 967 811	332 050 000	398 600 000	189 890 000	306 000 000	
dotacje			3 200 000	200 000	3 000 000							
partycypacja			1 200 000	1 200 000								
środki pomocowe UE			1 418 681 983		34 271 750	191 925 750	270 081 983	252 832 500	305 685 000	131 985 000	231 900 000	
własne			937 865 480	162 617 152	139 507 250	163 717 750	167 885 828	79 217 500	92 915 000	57 905 000	74 100 000	
IV.3. Wspieranie rozwoju i harmonizacja metropolitalnych funkcji Szczecina oraz realizacja projektów budujących prestiż miasta			137 255 460	17 590 720	30 027 600	54 437 140	5 200 000	7 500 000	7 500 000	7 500 000	7 500 000	
środki pomocowe EOG			7 565 000	850 000	3 400 000	3 315 000						
własne			129 690 460	16 740 720	26 627 600	51 122 140	5 200 000	7 500 000	7 500 000	7 500 000	7 500 000	
I.1 Ochrona oraz wykorzystanie walorów przyrodniczych			84 736 775	34 412 444	8 683 337	9 640 994	5 000 000	5 500 000	13 500 000	4 000 000	4 000 000	
dotacje			26 413 427	17 552 386	5 555 237	3 305 804						
środki pomocowe UE			20 198 000					2 500 000	10 898 000	3 400 000	3 400 000	
własne			38 125 348	16 860 058	3 128 100	6 335 190	5 000 000	3 000 000	2 602 000	600 000	600 000	
majątkowe			84 736 775	34 412 444	8 683 337	9 640 994	5 000 000	5 500 000	13 500 000	4 000 000	4 000 000	
<b>WGKIOŚ</b>			<b>25 167 961</b>	<b>16 304 498</b>	<b>5 679 556</b>	<b>3 183 907</b>						
Program gospodarki deszczowej			1 985 000	1 285 000	700 000							
własne			1 985 000	1 285 000	700 000							
Utworzenie "Centrum Edukacji Ekologicznej Szmaragdowe - Źdroje" w Szczecinie			5 100 000	5 100 000								
własne			5 100 000	5 100 000								
Zmniejszenie zanieczyszczeń powietrza w Szczecinie - Etap III - Program KAWKA			2 550 721	765 216	765 216	1 020 289						
dotacje			2 333 354	700 006	700 006	933 342						
własne			217 367	65 210	65 210	86 947						
Budowa i wyposażenie EKOPORTU			3 350 000	1 550 000	900 000	900 000						
własne			3 350 000	1 550 000	900 000	900 000						
Modernizacja mostku na Rusałce			60 000	60 000								
własne			60 000	60 000								
Pływająca Rusałka - powrót łodzi wiosłowych na Jezioro Rusałka oraz aranżacja brzegu i wyspy			570 000	570 000								
własne			570 000	570 000								
Projekt i wykonanie Stancji Wodnej Podjuchy nad Regalicą			500 000	500 000								
własne			500 000	500 000								
Przebudowa kanalizacji deszczowej na ul. Romera - Benesza			750 000	750 000								
własne			750 000	750 000								
Wspomaganie realizacji zadań modernizacyjnych i inwestycyjnych służących ochronie środowiska i gospodarce wodnej			300 000	300 000								
własne			300 000	300 000								
Likwidacja niskiej emisji wspierająca wzrost efektywności energetycznej i rozwój rozproszonych odnawialnych źródeł energii. Część 1 - Program pilotażowy - KAWKA - Gmina Miasto Szczecin	01.02	04.03	90 000	90 000								
dotacje			90 000	90 000								
Zmniejszenie zanieczyszczeń powietrza w Szczecinie - Etap II - Program KAWKA	01.02	04.03	9 912 240	5 334 282	3 314 340	1 263 618						
dotacje			8 888 981	4 558 577	3 172 884	1 157 520						
własne			1 023 259	775 705	141 456	106 098						
<b>WGN</b>			<b>21 564 289</b>	<b>16 203 421</b>	<b>2 903 781</b>	<b>2 457 087</b>						
Zmniejszenie zanieczyszczeń powietrza w Szczecinie - Etap III - Program KAWKA			2 430 204	729 061	729 061	972 082						
dotacje			2 223 091	666 927	666 927	889 237						

Nazwa zadania / Cel nadrzędny Ranga 1	Cel SRS 2025 Ranga 2	Cel SRS 2025 Ranga 3	Planowane nakłady ogółem (2016-2023)	Planowane nakłady 2016	Prognozowane nakłady w latach 2017-2023						
					2017	2018	2019	2020	2021	2022	2023
własne			207 113	62 134	62 134	82 845					
Likwidacja niskiej emisji wspierająca wzrost efektywności energetycznej i rozwój rozproszonych odnawialnych źródeł energii. Część 1 - Program pilotażowy - KAWKA - Gmina Miasto Szczecin	01.02	04.03	600 000	600 000							
własne			600 000	600 000							
Zmniejszenie zanieczyszczeń powietrza w Szczecinie - Etap II - Program KAWKA	01.02	04.03	18 534 085	14 874 360	2 174 720	1 485 005					
dotacje			12 095 990	10 754 865	1 015 420	325 705					
własne			6 438 095	4 119 495	1 159 300	1 159 300					
<b>WSS</b>			<b>693 898</b>	<b>693 898</b>							
Zmniejszenie zanieczyszczeń powietrza w Szczecinie - Etap III - Program KAWKA			29 520	29 520							
dotacje			14 760	14 760							
własne			14 760	14 760							
Zmniejszenie zanieczyszczeń powietrza w Szczecinie - Etap II - Program KAWKA	01.02	04.03	664 378	664 378							
dotacje			365 407	365 407							
własne			298 971	298 971							
<b>BS</b>			<b>11 200 000</b>	<b>100 000</b>	<b>100 000</b>				<b>3 000 000</b>	<b>4 000 000</b>	<b>4 000 000</b>
Mare Dambiensis			11 200 000	100 000	100 000				3 000 000	4 000 000	4 000 000
środki pomocowe UE			9 350 000						2 550 000	3 400 000	3 400 000
własne			1 850 000	100 000	100 000				450 000	600 000	600 000
<b>WIM</b>			<b>25 380 000</b>	<b>380 000</b>		<b>4 000 000</b>	<b>5 000 000</b>	<b>5 500 000</b>	<b>10 500 000</b>		
Przebudowa ul.Twardowskiego			9 020 000	20 000		4 000 000	5 000 000				
własne			9 020 000	20 000		4 000 000	5 000 000				
Budowa kanalizacji deszczowej w ul. Kniewskiej i Lubczyńskiej wraz z infrastrukturą towarzyszącą	02.01		16 360 000	360 000				5 500 000	10 500 000		
środki pomocowe UE			10 848 000					2 500 000	8 348 000		
własne			5 512 000	360 000				3 000 000	2 152 000		
<b>WOŚ</b>			<b>730 627</b>	<b>730 627</b>							
Zmniejszenie zanieczyszczeń powietrza w Szczecinie - Etap II - Program KAWKA	01.02	04.03	730 627	730 627							
dotacje			401 844	401 844							
własne			328 783	328 783							
<b>I.2. Rewitalizacja i rozwój przestrzeni miejskiej</b>			<b>297 693 083</b>	<b>109 151 591</b>	<b>93 779 492</b>	<b>46 002 000</b>	<b>18 950 000</b>	<b>22 810 000</b>	<b>5 000 000</b>	<b>2 000 000</b>	
dotacje			12 462 842	4 696 090	3 688 752	1 648 000	1 620 000	810 000			
partycypacja			3 500 000	500 000	500 000	500 000	500 000	250 000	750 000	500 000	
środki pomocowe UE			55 500 000	900 000	17 550 000	18 350 000	4 250 000	14 450 000			
własne			226 230 241	103 055 501	72 040 740	25 504 000	12 580 000	7 300 000	4 250 000	1 500 000	
majątkowe			297 693 083	109 151 591	93 779 492	46 002 000	18 950 000	22 810 000	5 000 000	2 000 000	
<b>WGN</b>			<b>73 627 401</b>	<b>46 260 400</b>	<b>10 487 001</b>	<b>7 180 000</b>	<b>5 890 000</b>	<b>3 810 000</b>			
Budynki do dyspozycji Gminy - ul. Koszarowa			15 951 001	3 425 000	4 646 001	4 180 000	2 890 000	810 000			
dotacje			6 694 752	828 000	1 788 752	1 648 000	1 620 000	810 000			
własne			9 256 249	2 597 000	2 857 249	2 532 000	1 270 000				
Budynki do dyspozycji Gminy - ul. Królowej Jadwigi			4 071 000	1 230 000	2 841 000						
dotacje			1 900 000		1 900 000						
własne			2 171 000	1 230 000	941 000						
Modernizacja budynków zasobu Wspólnot Mieszkaniowych z udziałem Gminy Miasto Szczecin objętego funduszem remontowym			15 031 400	15 031 400							
własne			15 031 400	15 031 400							
Modernizacje i remonty obiektów na terenach nieposiadających zarządcy			300 000	300 000							
własne			300 000	300 000							

Nazwa zadania / Cel nadrzędny Ranga 1	Cel SRS 2025 Ranga 2	Cel SRS 2025 Ranga 3	Planowane nakłady ogółem (2016-2023)	Planowane nakłady 2016	Prognozowane nakłady w latach 2017-2023							
					2017	2018	2019	2020	2021	2022	2023	
Pozyskiwanie, modernizacja budynków i wolnych lokali mieszkalnych			8 619 000	8 619 000								
własne			8 619 000	8 619 000								
Program Zielone podwórka i przedogródki			10 000 000	2 000 000	2 000 000	2 000 000	2 000 000	2 000 000				
własne			10 000 000	2 000 000	2 000 000	2 000 000	2 000 000	2 000 000				
Przyłączenie budynków do nowej sieci wodno-kanalizacyjnej			960 000	960 000								
własne			960 000	960 000								
Zarządzanie nieruchomościami			100 000	100 000								
własne			100 000	100 000								
Fundusz pożyczkowy dla wspólnot mieszkaniowych	03.01		6 000 000	2 000 000	1 000 000	1 000 000	1 000 000	1 000 000				
własne			6 000 000	2 000 000	1 000 000	1 000 000	1 000 000	1 000 000				
Przygotowanie nieruchomości	04.02		12 595 000	12 595 000								
własne			12 595 000	12 595 000								
<b>WZKIOL</b>			<b>5 165 148</b>	<b>5 165 148</b>								
Termomodernizacja budynków Komendy Miejskiej Państwowej Straży Pożarnej w Szczecinie			3 868 090	3 868 090								
dotacje			3 868 090	3 868 090								
Modernizacja obiektów Komendy Miejskiej Państwowej Straży Pożarnej			1 297 058	1 297 058								
własne			1 297 058	1 297 058								
<b>WIM</b>			<b>66 940 585</b>	<b>13 172 585</b>	<b>31 068 000</b>	<b>13 000 000</b>	<b>3 700 000</b>	<b>1 000 000</b>	<b>3 000 000</b>	<b>2 000 000</b>		
Osiedle Warszawo			10 072 585	3 372 585	2 000 000	3 000 000	1 700 000					
własne			10 072 585	3 372 585	2 000 000	3 000 000	1 700 000					
Osiedle Żelechowa			14 000 000	2 000 000	2 000 000	2 000 000	2 000 000	1 000 000	3 000 000	2 000 000		
partycypacja			3 500 000	500 000	500 000	500 000	500 000	250 000	750 000	500 000		
własne			10 500 000	1 500 000	1 500 000	1 500 000	1 500 000	750 000	2 250 000	1 500 000		
Willa Lentza, Etap II - Modernizacja obiektu			16 400 000	400 000	8 000 000	8 000 000						
środki pomocowe UE			13 600 000		6 800 000	6 800 000						
własne			2 800 000	400 000	1 200 000	1 200 000						
Dokumentacja i pozyskanie terenów			200 000	200 000								
własne			200 000	200 000								
Osiedle Glinki			21 000 000	4 000 000	17 000 000							
własne			21 000 000	4 000 000	17 000 000							
Osiedle Kijewo III			5 118 000	3 050 000	2 068 000							
własne			5 118 000	3 050 000	2 068 000							
Rewitalizacja Stawu Brodowskiego i okolicznych terenów			150 000	150 000								
własne			150 000	150 000								
<b>WGKIOS</b>			<b>118 587 008</b>	<b>29 475 008</b>	<b>39 930 000</b>	<b>21 822 000</b>	<b>9 360 000</b>	<b>16 000 000</b>	<b>2 000 000</b>			
Rewaloryzacja zabytkowego Parku Żeromskiego, Parku Kasprowicza i Cmentarza Centralnego oraz budowa Ogrodu Botanicznego - Arboretum Syrenie Stawy			40 480 000	480 000	10 000 000	10 000 000	5 000 000	15 000 000				
środki pomocowe UE			34 000 000		8 500 000	8 500 000	4 250 000	12 750 000				
własne			6 480 000	480 000	1 500 000	1 500 000	750 000	2 250 000				
Aleja Kwiatowa w kwiatkach			930 000	930 000								
własne			930 000	930 000								
Budowa chodnika na ul. Falskiego			250 000	250 000								
własne			250 000	250 000								
Budowa chodnika na ul. Krzemiennej do przychodni			150 000	150 000								
własne			150 000	150 000								
Budowa chodnika na ul. Zielonej			100 000	100 000								
własne			100 000	100 000								
Budowa chodnika pomiędzy ulicami Grzywińską i Robotniczą			50 000	50 000								
własne			50 000	50 000								

Nazwa zadania / Cel nadrzędny Ranga 1	Cel SRS 2025 Ranga 2	Cel SRS 2025 Ranga 3	Planowane nakłady ogółem (2016-2023)	Planowane nakłady 2016	Prognozowane nakłady w latach 2017-2023							
					2017	2018	2019	2020	2021	2022	2023	
Budowa chodnika wzdłuż ul. Rugiańskiej przy stawie Brodowskim			7 940	7 940								
własne			7 940	7 940								
Budowa chodników na Osiedlu Bukowo			3 590 000	750 000	880 000	1 100 000	860 000					
własne			3 590 000	750 000	880 000	1 100 000	860 000					
Budowa ciągu spacerowego - Park Przygodna			370 000	370 000								
własne			370 000	370 000								
Budowa ekranu akustycznego w ciągu ul. Szosa Polska (ul. Cztery Pory Roku)			600 000	600 000								
własne			600 000	600 000								
Budowa jednostronnego chodnika na ul. Rymarskiej			100 000	100 000								
własne			100 000	100 000								
Budowa miejsc parkingowych oraz zagospodarowanie terenu na skrzyżowaniu ulicy Santockiej i Witkiewicza			50 000	50 000								
własne			50 000	50 000								
Budowa oświetlenia przy ul. Tynieckiej wraz z modernizacją oświetlenia			245 000	245 000								
własne			245 000	245 000								
Budowa oświetlenia przy ul. Zbójnickiej			130 000	130 000								
własne			130 000	130 000								
Budowa oświetlenia w ciągu ulicy Owocowej wraz z modernizacją chodników			900 000	900 000								
własne			900 000	900 000								
Budowa oświetlenia wraz z modernizacją chodnika w ciągu ul. Brodzińskiego od ul. Karola Makuszyńskiego do ul. Św. Stanisława Kostki			150 000	150 000								
własne			150 000	150 000								
Budowa schodów i chodnika na Wzgórzu Hetmańskim (w pobliżu budynku ul. 9-Maja 8 w kierunku kościoła p.w. Matki Bożej Jasnogórskiej)			50 000	50 000								
własne			50 000	50 000								
Budowa schodów przy ul. Leśnej w stronę ul. Nad Odrą			200 000	200 000								
własne			200 000	200 000								
Budowa schodów przy ul. Wojciechowskiego			160 000	160 000								
własne			160 000	160 000								
Chodnik przy ul. Gryfińskiej (od ul. Struga do ul. Hangarowej)			150 000	150 000								
własne			150 000	150 000								
Modernizacja chodnika przy Gimnazjum nr 18			100 000	100 000								
własne			100 000	100 000								
Modernizacja chodników przy ul. Olchowej			80 000	80 000								
własne			80 000	80 000								
Modernizacja chodników przy ul. Rugiańskiej, ul. Komuny Paryskiej			295 000	295 000								
własne			295 000	295 000								
Oświetlenie i chodniki w ciągu ul. Rostockiej			1 300 000	100 000	1 200 000							
własne			1 300 000	100 000	1 200 000							
Oświetlenie ul. Ceglanej			70 000	70 000								
własne			70 000	70 000								
Oświetlenie ul. Chmielnej, Borsuczej, Skrajnej, Śpiewnej			290 000	290 000								
własne			290 000	290 000								
Oświetlenie ul. Gen. Maczka			110 000	110 000								
własne			110 000	110 000								
Oświetlenie ul. Lechickiej i Zamieć			80 000	80 000								
własne			80 000	80 000								
Oświetlenie ul. Miedzianej			90 000	90 000								
własne			90 000	90 000								

Nazwa zadania / Cel nadrzędny Ranga 1	Cel SRS 2025 Ranga 2	Cel SRS 2025 Ranga 3	Planowane nakłady ogółem (2016-2023)	Planowane nakłady 2016	Prognozowane nakłady w latach 2017-2023							
					2017	2018	2019	2020	2021	2022	2023	
Oświetlenie ul. Puckiej			350 000		350 000							
własne			350 000		350 000							
Oświetlenie ul. Rugiańskiej			55 000	55 000								
własne			55 000	55 000								
Oświetlenie ul. Topazowej			100 000	100 000								
własne			100 000	100 000								
Park Majowe			4 500 000	1 500 000	3 000 000							
własne			4 500 000	1 500 000	3 000 000							
Parking na Osiedlu Majowe			30 000	30 000								
własne			30 000	30 000								
Poprawa estetyki na Rynku Siennym			100 000	100 000								
własne			100 000	100 000								
Przebudowa chodnika przy ul. Łubinowej			588 500	588 500								
własne			588 500	588 500								
Przebudowa chodników wokół Dworca PKP			900 000	900 000								
własne			900 000	900 000								
Przekształcenie basenu p.poż przy pl. Matki Teresy z Kalkuty na parking			1 000 000			1 000 000						
własne			1 000 000			1 000 000						
Remont chodnika na ul. Mazurskiej (od ul. Śląskiej do Al. Jana Pawła II)			424 000	424 000								
własne			424 000	424 000								
Remont chodnika na ul. Olkuskiej			160 000	160 000								
własne			160 000	160 000								
Remont chodnika przy ul. Ostrawickiej od skrzyżowania z al. Woj. Polskiego (wzdłuż parku R. Łyczynka) do skrzyżowania z ul. Siemiradzkiego (przy GM nr 10)			150 000	150 000								
własne			150 000	150 000								
Remont chodnika przy złobku miejskim przy ul. Kazimierza Królewicza			150 000	150 000								
własne			150 000	150 000								
Remont chodnika w ciągu ul. Parkowej od ul. Malczewskiego wzdłuż Parku Żeromskiego			180 000	180 000								
własne			180 000	180 000								
Remont i uporządkowanie parku im. Łyczynka oraz chodnika wokół parku			1 084 625	1 084 625								
własne			1 084 625	1 084 625								
Remont rzeźby zraszanej wodą - fontanna LABIRYNT			150 000	150 000								
własne			150 000	150 000								
Rewitalizacja amfiteatru w Żydowcach			2 500 000	100 000		2 400 000						
własne			2 500 000	100 000		2 400 000						
Rewitalizacja i renowacja ul. Piłsudskiego od Placu Rodła do ul. Mazurskiej			190 000	190 000								
własne			190 000	190 000								
Rewitalizacja parku im. Karpińskiego przy ul. Niemierzyńskiej			468 020	468 020								
własne			468 020	468 020								
Rewitalizacja Placu Batorego			5 000 000	2 500 000	2 500 000							
własne			5 000 000	2 500 000	2 500 000							
Rewitalizacja placu Wolności / Park przy ul. Karpij			750 000		350 000	400 000						
własne			750 000		350 000	400 000						
Rewitalizacja Stawu w Parku Leśnym Kijewo			850 000		50 000	300 000	500 000					
własne			850 000		50 000	300 000	500 000					
Rewitalizacja terenu byłego cmentarza przy ul. Ostrowskiej			650 000	650 000								
własne			650 000	650 000								
Skwer przy Liceum Plastycznym			92 793	92 793								
własne			92 793	92 793								

Nazwa zadania / Cel nadrzędny Ranga 1	Cel SRS 2025 Ranga 2	Cel SRS 2025 Ranga 3	Planowane nakłady ogółem (2016-2023)	Planowane nakłady 2016	Prognozowane nakłady w latach 2017-2023							
					2017	2018	2019	2020	2021	2022	2023	
Skwer przy ul. Królewskiego i Kruczej			80 000	80 000								
własne			80 000	80 000								
Uporządkowanie parku osiedlowego przy ulicy Witkiewicza, 26-go Kwietnia			259 929	259 929								
własne			259 929	259 929								
Wykonanie monitoringu na szczecińskich bulwarach			530 000	530 000								
własne			530 000	530 000								
Zagospodarowanie Parku Lipy			40 000	40 000								
własne			40 000	40 000								
Zagospodarowanie Skweru Kuklińskiego			550 000	550 000								
własne			550 000	550 000								
Zagospodarowanie starych cmentarzy w Skolwinie			10 000	10 000								
własne			10 000	10 000								
Zagospodarowanie terenu przy Jelenim Stawie wraz z siłownią pod chmurką			100 000	100 000								
własne			100 000	100 000								
Zagospodarowanie terenu przy Szkole Podstawowej nr 45			30 000	30 000								
własne			30 000	30 000								
Zagospodarowanie terenu wokół Rubinowego Stawu			700 000	700 000								
własne			700 000	700 000								
Budowa oświetlenia prz ul. Harnasiów	01.01		145 000	145 000								
własne			145 000	145 000								
Oświetlenie ul. Bogumińskiej	01.01		400 000	400 000								
własne			400 000	400 000								
Oświetlenie ul. Młodzieży Polskiej	01.01		107 700	107 700								
własne			107 700	107 700								
Oświetlenie ulic: Cyprysowa, Dzikiej Róży, Stokrotki	01.01		357 201	357 201								
własne			357 201	357 201								
Przebudowa Parku im. S. Nadratowskiego	01.01		690 000	190 000	500 000							
własne			690 000	190 000	500 000							
Przebudowa nabrzeża Starówka	01.01	02.03	20 000 000	5 000 000	15 000 000							
własne			20 000 000	5 000 000	15 000 000							
Budowa chodnika do boiska przy ul. Marynarskiej	04.02		185 000	185 000								
własne			185 000	185 000								
Budowa chodnika od mostu kolejowego ul. Kanał Parnicki	04.02		215 000	215 000								
własne			215 000	215 000								
Budowa miejsc parkingowych przy CKS Stoneczne	04.02		300 000	300 000								
własne			300 000	300 000								
Kompleksowa modernizacja chodników, miejsc parkingowych i nawierzchni dróg w kwartale ulic: Królowej Jadwigi/Małkowskiego/Bogusława/Bohaterów Getta Warszawskiego/Ściegiennego	04.02		9 522 000	3 000 000	3 000 000	3 522 000						
własne			9 522 000	3 000 000	3 000 000	3 522 000						
Modernizacja chodników i nawierzchni dróg w kwartale ulic: Bolesława Śmiałego/Ściegiennego/Pocztowa/Zólkiewskiego/Chodkiewicza	04.02		12 000 000		3 000 000	3 000 000	3 000 000	1 000 000	2 000 000			
własne			12 000 000		3 000 000	3 000 000	3 000 000	1 000 000	2 000 000			
Program doświetlenia niebezpiecznych przejść dla pieszych	04.02		368 000	368 000								
własne			368 000	368 000								
Przygotowanie nieruchomości	04.02		446 300	246 300	100 000	100 000						
własne			446 300	246 300	100 000	100 000						
Zagospodarowanie terenu przy stacji PKP w Zdrojach	04.02		50 000	50 000								



Nazwa zadania / Cel nadrzędny Ranga 1	Cel SRS 2025 Ranga 2	Cel SRS 2025 Ranga 3	Planowane nakłady ogółem (2016-2023)	Planowane nakłady 2016	Prognozowane nakłady w latach 2017-2023						
					2017	2018	2019	2020	2021	2022	2023
własne			50 000	50 000							
<b>WUJAB</b>			<b>6 900 000</b>	<b>1 900 000</b>	<b>3 000 000</b>	<b>2 000 000</b>					
Modelowa rewitalizacja obszaru przestrzeni publicznej i zabudowy śródmiejskiego odcinka Alei Wojska Polskiego w Szczecinie			5 000 000	1 000 000	2 500 000	1 500 000					
środki pomocowe UE			4 500 000	900 000	2 250 000	1 350 000					
własne			500 000	100 000	250 000	150 000					
Estetyzacja miasta			400 000	400 000							
własne			400 000	400 000							
Niwelacja błędów infrastrukturalnych poprzez "sztukę ulicy" - StreetArt			1 500 000	500 000	500 000	500 000					
własne			1 500 000	500 000	500 000	500 000					
<b>BOU</b>			<b>17 072 000</b>	<b>8 072 000</b>	<b>9 000 000</b>						
Modernizacja gmachu Urzędu Miasta			17 072 000	8 072 000	8 072 000	9 000 000					
własne			17 072 000	8 072 000	9 000 000						
<b>WSS</b>			<b>589 491</b>	<b>295 000</b>	<b>294 491</b>						
Udziały w spółkach - STBS Sp. z o.o.			589 491	295 000	294 491						
własne			589 491	295 000	294 491						
<b>WMIRSPN</b>			<b>70 000</b>	<b>70 000</b>							
Utwardzenie działek gminnych - miejsca parkingowe			70 000	70 000							
własne			70 000	70 000							
<b>WK</b>			<b>4 100 000</b>	<b>100 000</b>		<b>2 000 000</b>		<b>2 000 000</b>			
Willa Grunberga - modernizacja obiektu	01.03	04.03	4 100 000	100 000		2 000 000		2 000 000			
środki pomocowe UE			3 400 000			1 700 000		1 700 000			
własne			700 000	100 000		300 000		300 000			
<b>WZiON</b>			<b>4 641 450</b>	<b>4 641 450</b>							
Przygotowanie nieruchomości	04.02		4 641 450	4 641 450							
własne			4 641 450	4 641 450							
<b>I.3. Wspieranie rozwoju efektywnych usług społecznych</b>			<b>78 327 791</b>	<b>29 028 841</b>	<b>29 856 000</b>	<b>12 169 700</b>	<b>6 173 250</b>	<b>950 000</b>	<b>150 000</b>		
dotacje			3 170 000	3 170 000							
środki pomocowe UE			3 300 000	750 000	1 275 000	1 275 000					
własne			71 857 791	25 108 841	28 581 000	10 894 700	6 173 250	950 000	150 000		
majątkowe			78 327 791	29 028 841	29 856 000	12 169 700	6 173 250	950 000	150 000		
<b>WS</b>			<b>21 486 947</b>	<b>13 186 947</b>	<b>5 250 000</b>	<b>2 350 000</b>	<b>350 000</b>	<b>350 000</b>			
Budowa Hali Tenisowej przy al. Wojska Polskiego			9 165 947	9 165 947							
dotacje			1 970 000	1 970 000							
własne			7 195 947	7 195 947							
Modernizacja stadionu lekkoatletycznego im. W. Maniaka przy ul. Litewskiej			2 000 000	2 000 000							
dotacje			1 000 000	1 000 000							
własne			1 000 000	1 000 000							
Budowa boiska wielofunkcyjnego przy ul. Budziszyskiej			500 000	50 000	450 000						
własne			500 000	50 000	450 000						
Budowa boiska wielofunkcyjnego przy ul. Pokoju			50 000	50 000							
własne			50 000	50 000							
Budowa boiska ze sztuczną nawierzchnią przy ul. Tenisowej			100 000	100 000							
własne			100 000	100 000							
Budowa oświetlenia boiska przy ul. Stołczyńskiej			310 000	310 000							
własne			310 000	310 000							
Budowa przyłącza i instalacji podlewania boiska przy ul. Stołczyńskiej			100 000	100 000							
własne			100 000	100 000							
Budowa przyłącza kanalizacji sanitarnej na terenie Centrum Żeglarskiego			121 000	121 000							
własne			121 000	121 000							

Nazwa zadania / Cel nadrzędny Ranga 1	Cel SRS 2025 Ranga 2	Cel SRS 2025 Ranga 3	Planowane nakłady ogółem (2016-2023)	Planowane nakłady 2016	Prognozowane nakłady w latach 2017-2023						
					2017	2018	2019	2020	2021	2022	2023
Budowa Zespołu Boisk na Bandurskiego			6 300 000	460 000	3 840 000	2 000 000					
własne			6 300 000	460 000	3 840 000	2 000 000					
Modernizacja hali sportowej ul. Twardowskiego			100 000	100 000							
własne			100 000	100 000							
Modernizacja i budowa boisk, stadionów i obiektów sportowych			1 080 000	280 000	200 000	200 000	200 000	200 000			
własne			1 080 000	280 000	200 000	200 000	200 000	200 000			
Modernizacja obiektu sportowego WISKORD			250 000	250 000							
własne			250 000	250 000							
MOSRIR - zakupy inwestycyjne			700 000	100 000	150 000	150 000	150 000	150 000			
własne			700 000	100 000	150 000	150 000	150 000	150 000			
Wymiana parkietu na hali przy ul. Narutowicza			610 000		610 000						
własne			610 000		610 000						
Zakup urządzeń identyfikujących na Stadionie Miejskim im. F.Krygiera			100 000	100 000							
własne			100 000	100 000							
<b>WIM</b>			<b>34 500 000</b>	<b>3 500 000</b>	<b>19 600 000</b>	<b>5 800 000</b>	<b>5 300 000</b>	<b>300 000</b>			
Budowa nowych oddziałów Żłobków Miejskich			8 000 000	500 000	6 000 000	1 500 000					
własne			8 000 000	500 000	6 000 000	1 500 000					
Budowa bieżni i urządzeń do skoku w dal przy kompleksie sportowym przy ul.Świętoborzyców (SP nr 35)			100 000	100 000							
własne			100 000	100 000							
Budowa boiska wielofunkcyjnego i chodników z zagospodarowaniem terenu przy ul.Krakowskiej, Zbójnickiej i Lwowskiej			1 200 000	1 200 000							
własne			1 200 000	1 200 000							
Budowa i przebudowa domów pomocy społecznej			10 000 000		1 000 000	4 000 000	5 000 000				
własne			10 000 000		1 000 000	4 000 000	5 000 000				
Budowa przedszkola przy ul. Brązowej			200 000	200 000							
własne			200 000	200 000							
Program budowy małych boisk w przedszkolach			2 100 000	600 000	600 000	300 000	300 000	300 000			
własne			2 100 000	600 000	600 000	300 000	300 000	300 000			
Teatr Letni. Przebudowa i rozbudowa dachu, widowni oraz ciągów komunikacyjnych			12 900 000	900 000	12 000 000						
własne			12 900 000	900 000	12 000 000						
<b>WK</b>			<b>9 100 000</b>	<b>1 500 000</b>	<b>4 100 000</b>	<b>3 500 000</b>					
Modernizacja obiektów instytucji kultury			200 000	200 000							
dotacje			200 000	200 000							
Centrum Aktywności Lokalnej w Podjuchach	04.03		3 150 000	150 000	1 500 000	1 500 000					
środki pomocowe UE			2 550 000		1 275 000	1 275 000					
własne			600 000	150 000	225 000	225 000					
Modernizacja obiektów Miejskiej Biblioteki Publicznej	04.03		1 300 000	600 000	700 000						
własne			1 300 000	600 000	700 000						
Modernizacja pomieszczeń Domu Kultury 13 Muz	04.03		150 000	150 000							
własne			150 000	150 000							
Modernizacja w obiekcie Teatru Współczesnego	04.03		4 300 000	400 000	1 900 000	2 000 000					
własne			4 300 000	400 000	1 900 000	2 000 000					
<b>WSS</b>			<b>4 883 794</b>	<b>3 834 844</b>	<b>606 000</b>	<b>219 700</b>	<b>223 250</b>				
Termomodernizacja Domu Pomocy Społecznej Dom Kombatanta i Pioniera Ziemi Szczecińskiej przy ul. Romera 21 - 29 w Szczecinie			1 500 000	1 500 000							
środki pomocowe UE			750 000	750 000							
własne			750 000	750 000							
Miejska Izba Wyrzeźwien			204 979	204 979							
własne			204 979	204 979							

Nazwa zadania / Cel nadrzędny Ranga 1	Cel SRS 2025 Ranga 2	Cel SRS 2025 Ranga 3	Planowane nakłady ogółem (2016-2023)	Planowane nakłady 2016	Prognozowane nakłady w latach 2017-2023							
					2017	2018	2019	2020	2021	2022	2023	
Modernizacja Domu Pomocy Społecznej przy ul. Kruczej			1 596 950	708 000	446 000	219 700	223 250					
własne			1 596 950	708 000	446 000	219 700	223 250					
Modernizacja Dziennego Domu Pomocy Społecznej przy ul. Młodzieży Polskiej			1 000 000	1 000 000								
własne			1 000 000	1 000 000								
Modernizacja Miejskiego Ośrodka Pomocy Rodzinie			111 865	111 865								
własne			111 865	111 865								
Transport osób niepełnosprawnych (SOKON)			320 000	160 000	160 000							
własne			320 000	160 000	160 000							
Zakup windy dla Ośrodka Wsparcia dla Dzieci, Młodzieży i Dorosłych			150 000	150 000								
własne			150 000	150 000								
<b>WGKIOŚ</b>			<b>810 050</b>	<b>810 050</b>								
Budowa centrum sportowo - rekreacyjnego w rejonie ulic: Podbórzeńskiej i Kredowej			20 000	20 000								
własne			20 000	20 000								
Budowa placu zabaw przy ul. Mazurskiej			174 000	174 000								
własne			174 000	174 000								
Budowa siłowni pod chmurką przy ul. Przyjaciół Żołnierza			50 000	50 000								
własne			50 000	50 000								
Budowa wybiegu dla psów na Osiedlu Majowe			40 000	40 000								
własne			40 000	40 000								
Modernizacja alejek na cmentarzach komunalnych			200 000	200 000								
własne			200 000	200 000								
Modernizacja i wyposażenie obiektów Zakładu Usług Komunalnych			166 050	166 050								
własne			166 050	166 050								
Rozbudowa siłowni na terenie Jeziorka Słonecznego o elementy New Age Fit			60 000	60 000								
własne			60 000	60 000								
Zagospodarowanie placu zabaw przy ul. Grzywińskiej			100 000	100 000								
własne			100 000	100 000								
<b>WZKIOL</b>			<b>5 633 000</b>	<b>5 633 000</b>								
Dofinansowanie zakupów inwestycyjnych KMP			302 400	302 400								
własne			302 400	302 400								
Modernizacja i wyposażenie obiektów Komisariatów Policji			147 600	147 600								
własne			147 600	147 600								
Modernizacja i wyposażenie obiektów Straży Miejskiej			400 000	400 000								
własne			400 000	400 000								
Rezerwa celowa na realizację zadań z zakresu zarządzania kryzysowego			4 100 000	4 100 000								
własne			4 100 000	4 100 000								
Rozbudowa i integracja systemu Monitoringu Miejskiego			123 000	123 000								
własne			123 000	123 000								
Zakup radiowozów dla Komendy Miejskiej Policji			350 000	350 000								
własne			350 000	350 000								
Zakupy inwestycyjne Straży Miejskiej			210 000	210 000								
własne			210 000	210 000								
<b>BOU</b>			<b>64 000</b>	<b>64 000</b>								
Funkcjonowanie Urzędu			64 000	64 000								
własne			64 000	64 000								
<b>WInf</b>			<b>900 000</b>	<b>150 000</b>	<b>150 000</b>	<b>150 000</b>	<b>150 000</b>	<b>150 000</b>	<b>150 000</b>	<b>150 000</b>	<b>150 000</b>	<b>150 000</b>
Gospodarka odpadami			900 000	150 000	150 000	150 000	150 000	150 000	150 000	150 000	150 000	150 000

Nazwa zadania / Cel nadrzędny Ranga 1	Cel SRS 2025 Ranga 2	Cel SRS 2025 Ranga 3	Planowane nakłady ogółem (2016-2023)	Planowane nakłady 2016	Prognozowane nakłady w latach 2017-2023							
					2017	2018	2019	2020	2021	2022	2023	
własne			900 000	150 000	150 000	150 000	150 000	150 000	150 000	150 000		
<b>BGM</b>			900 000	300 000	150 000	150 000	150 000	150 000	150 000			
Zakupy inwestycyjne - MODGiK			900 000	300 000	150 000	150 000	150 000	150 000				
własne			900 000	300 000	150 000	150 000	150 000	150 000				
<b>WMIRSPN</b>			50 000	50 000								
Podjazd dla niepełnosprawnych w siedzibie Rady Osiedla Pogodno	03.01		50 000	50 000								
własne			50 000	50 000								
<b>II.1. Wspieranie rozwoju biznesu lokalnego i dopływu inwestycji zewnętrznych</b>			72 120 000	2 450 000	15 670 000	14 000 000					10 000 000	30 000 000
partycypacja			252 000		252 000							
środki pomocowe UE			32 882 000		6 102 000	6 780 000					5 000 000	15 000 000
własne			38 986 000	2 450 000	9 316 000	7 220 000					5 000 000	15 000 000
<b>majątkowe</b>			72 120 000	2 450 000	15 670 000	14 000 000					10 000 000	30 000 000
<b>WIM</b>			32 120 000	2 450 000	15 670 000	14 000 000						
Budowa drogi dojazdowej do strefy przemysłowej i infrastruktury technicznej			9 000 000	450 000	4 550 000	4 000 000						
partycypacja			252 000		252 000							
własne			8 748 000	450 000	4 298 000	4 000 000						
Park Dąbie - strefa przedsiębiorczości			20 120 000	1 000 000	9 120 000	10 000 000						
środki pomocowe UE			12 882 000		6 102 000	6 780 000						
własne			7 238 000	1 000 000	3 018 000	3 220 000						
Budowa drogi lokalnej w Trzebuszu	04.02		3 000 000	1 000 000	2 000 000							
własne			3 000 000	1 000 000	2 000 000							
<b>WOliB</b>			40 000 000								10 000 000	30 000 000
Zagospodarowanie Lotniska Szczecin-Dąbie i terenów leżących w sąsiedztwie	04.03	02.03	40 000 000								10 000 000	30 000 000
środki pomocowe UE			20 000 000								5 000 000	15 000 000
własne			20 000 000								5 000 000	15 000 000
<b>II.3. Zdynamizowanie rozwoju turystyki z wykorzystaniem zasobów przyrodniczych i dziedzictwa historyczno-kulturowego</b>			106 732 040	20 517 040	23 750 000	40 115 000	17 400 000	4 950 000				
środki pomocowe UE			37 589 000		7 225 000	12 089 000	14 450 000	3 825 000				
własne			69 143 040	20 517 040	16 525 000	28 026 000	2 950 000	1 125 000				
<b>majątkowe</b>			106 732 040	20 517 040	23 750 000	40 115 000	17 400 000	4 950 000				
<b>WGKIOŚ</b>			65 470 000	10 620 000	9 350 000	24 000 000	17 000 000	4 500 000				
Modernizacja kąpielisk miejskich, w tym modernizacja nabrzeży oraz budowa miejsc postojowych dla jednostek pływających w rejonie mostu wjazdowego na Dziewoklicz			10 300 000	300 000		5 000 000	5 000 000					
środki pomocowe UE			8 500 000			4 250 000	4 250 000					
własne			1 800 000	300 000		750 000	750 000					
Szczeciński Rower Miejski w ramach ZIT			12 000 000				12 000 000					
środki pomocowe UE			10 200 000				10 200 000					
własne			1 800 000				1 800 000					
Budowa leśnej ścieżki spacerowej pomiędzy Al. Wojska Polskiego a Kąpieliskiem Arkonka			120 000	120 000								
własne			120 000	120 000								
Budowa ścieżki rowerowej na ul. Szerokiej			400 000	400 000								
własne			400 000	400 000								
System Informacji Miejskiej - SIM			700 000	700 000								
własne			700 000	700 000								
Szczeciński Rower Miejski			2 900 000	2 900 000								
własne			2 900 000	2 900 000								
Szczeciński Rower Miejski - II etap			1 500 000	1 500 000								

Nazwa zadania / Cel nadrzędny Ranga 1	Cel SRS 2025 Ranga 2	Cel SRS 2025 Ranga 3	Planowane nakłady ogółem (2016-2023)	Planowane nakłady 2016	Prognozowane nakłady w latach 2017-2023							
					2017	2018	2019	2020	2021	2022	2023	
własne			1 500 000	1 500 000								
Budowa chodnika i ścieżki rowerowej na ul. Bogumińskiej	01.02		4 500 000					4 500 000				
środki pomocowe UE			3 825 000					3 825 000				
własne			675 000					675 000				
Budowa i przebudowa trasy rowerowej wzdłuż alei Wojska Polskiego	04.02		19 500 000	100 000	400 000	19 000 000						
środki pomocowe UE			7 839 000			7 839 000						
własne			11 661 000	100 000	400 000	11 161 000						
Budowa ścieżki rowerowej wzdłuż al. Piastów	04.02		4 000 000		4 000 000							
środki pomocowe UE			3 400 000		3 400 000							
własne			600 000		600 000							
Budowa ścieżki rowerowej wzdłuż ul. 26 Kwietnia	04.02		8 200 000	3 700 000	4 500 000							
środki pomocowe UE			3 825 000		3 825 000							
własne			4 375 000	3 700 000	675 000							
Budowa chodnika i ścieżki rowerowej na ul. Ku Słońcu (od ul. Kazimierskiej do pętli tramwajowej)	04.02		450 000		450 000							
własne			450 000		450 000							
Program budowy parkingów rowerowych	04.02		200 000	200 000								
własne			200 000	200 000								
Program realizacji udogodnień dla ruchu rowerowego i poprawy bezpieczeństwa	04.02		300 000	300 000								
własne			300 000	300 000								
Realizacja programu budowy ścieżek rowerowych	04.02		400 000	400 000								
własne			400 000	400 000								
<b>WIM</b>			<b>31 345 400</b>	<b>5 630 400</b>	<b>10 000 000</b>	<b>15 715 000</b>						
Konserwacja i renowacja obiektów zabytkowych			1 000 000	1 000 000								
własne			1 000 000	1 000 000								
Modernizacja Centrum Żeglarskiego			2 130 400	2 130 400								
własne			2 130 400	2 130 400								
Port jachtowy na Wyspie Grodzkiej etap II - zagospodarowanie wyspy			28 215 000	2 500 000	10 000 000	15 715 000						
własne			28 215 000	2 500 000	10 000 000	15 715 000						
<b>WS</b>			<b>1 376 000</b>	<b>926 000</b>	<b>100 000</b>	<b>100 000</b>	<b>100 000</b>	<b>150 000</b>				
Centrum Żeglarskie - zakupy inwestycyjne			665 000	415 000	50 000	50 000	50 000	100 000				
własne			665 000	415 000	50 000	50 000	50 000	100 000				
Modernizacja Centrum Żeglarskiego			711 000	511 000	50 000	50 000	50 000	50 000				
własne			711 000	511 000	50 000	50 000	50 000	50 000				
<b>BMKZ</b>			<b>1 000 000</b>	<b>1 000 000</b>								
Konserwacja i renowacja obiektów zabytkowych			1 000 000	1 000 000								
własne			1 000 000	1 000 000								
<b>BOU</b>			<b>6 000 000</b>	<b>2 000 000</b>	<b>4 000 000</b>							
Konserwacja i renowacja obiektów zabytkowych			6 000 000	2 000 000	4 000 000							
własne			6 000 000	2 000 000	4 000 000							
<b>BKSIM</b>			<b>140 640</b>	<b>140 640</b>								
Modernizacja Punktu Informacji Turystycznej na dworcu PKP			140 640	140 640								
własne			140 640	140 640								
<b>WUiAB</b>			<b>1 400 000</b>	<b>200 000</b>	<b>300 000</b>	<b>300 000</b>	<b>300 000</b>	<b>300 000</b>				
Utworzenie Alei Ludzi Morza (Żeglarzy) na Bulwarze Piastowskim	01.02		1 400 000	200 000	300 000	300 000	300 000	300 000				
własne			1 400 000	200 000	300 000	300 000	300 000	300 000				
<b>III.1. Budowanie kapitału społecznego szczecinian, wzrost zaufania między ludźmi, poprawa relacji Miasto-Obywatel oraz pobudzanie aktywności społecznej</b>			<b>150 132 836</b>	<b>23 824 507</b>	<b>27 856 500</b>	<b>30 351 829</b>	<b>30 350 000</b>	<b>23 980 000</b>	<b>13 770 000</b>			
środki pomocowe UE			19 600 914	1 000 000	5 305 000	5 845 914	5 160 000	1 290 000	1 000 000			
własne			130 531 922	22 824 507	22 551 500	24 505 915	25 190 000	22 690 000	12 770 000			

Nazwa zadania / Cel nadrzędny Ranga 1	Cel SRS 2025 Ranga 2	Cel SRS 2025 Ranga 3	Planowane nakłady ogółem (2016-2023)	Planowane nakłady 2016	Prognozowane nakłady w latach 2017-2023						
					2017	2018	2019	2020	2021	2022	2023
majątkowe			150 132 836	23 824 507	27 856 500	30 351 829	30 350 000	23 980 000	13 770 000		
WGKIOŚ			45 456 007	10 349 507	6 246 500	6 660 000	7 030 000	7 400 000	7 770 000		
Współfinansowanie inwestycji Rad Osiedli			43 007 062	7 900 562	6 246 500	6 660 000	7 030 000	7 400 000	7 770 000		
własne			43 007 062	7 900 562	6 246 500	6 660 000	7 030 000	7 400 000	7 770 000		
Realizacja budżetu obywatelskiego			1 883 945	1 883 945							
własne			1 883 945	1 883 945							
Rezerwa celowa na rozliczenie kosztów inwestycji			565 000	565 000							
własne			565 000	565 000							
WInf			62 701 829	5 500 000	14 610 000	15 691 829	14 320 000	6 580 000	6 000 000		
Program Budowania Społeczeństwa Informatycznego			39 201 829	2 000 000	10 610 000	11 691 829	10 320 000	2 580 000	2 000 000		
środki pomocowe UE			19 600 914	1 000 000	5 305 000	5 845 914	5 160 000	1 290 000	1 000 000		
własne			19 600 915	1 000 000	5 305 000	5 845 915	5 160 000	1 290 000	1 000 000		
Informatyzacja			23 500 000	3 500 000	4 000 000	4 000 000	4 000 000	4 000 000	4 000 000		
własne			23 500 000	3 500 000	4 000 000	4 000 000	4 000 000	4 000 000	4 000 000		
BOP			630 000	630 000							
Inkubatory organizacji pozarządowych			130 000	130 000							
własne			130 000	130 000							
Szczeciński Fundusz Pożyczkowy Sp. z o.o.			500 000	500 000							
własne			500 000	500 000							
BS			34 100 000	100 000	7 000 000	8 000 000	9 000 000	10 000 000			
Realizacja budżetu obywatelskiego			100 000	100 000							
własne			100 000	100 000							
Rezerwa celowa na projekty wybrane w ramach budżetu obywatelskiego			34 000 000		7 000 000	8 000 000	9 000 000	10 000 000			
własne			34 000 000		7 000 000	8 000 000	9 000 000	10 000 000			
WIM			5 950 000	5 950 000							
Realizacja budżetu obywatelskiego			4 750 000	4 750 000							
własne			4 750 000	4 750 000							
Rezerwa celowa na rozliczenie kosztów inwestycji			500 000	500 000							
własne			500 000	500 000							
Społeczne inicjatywy lokalne			700 000	700 000							
własne			700 000	700 000							
WZFM			300 000	300 000							
Rezerwa celowa na projekty UE			300 000	300 000							
własne			300 000	300 000							
WS			995 000	995 000							
Rezerwa celowa na rozliczenie kosztów inwestycji			995 000	995 000							
własne			995 000	995 000							
III.2. Wspieranie rozwoju szczecińskiego ośrodka naukowego oraz współpracy środowisk nauki, gospodarki, kultury, sportu oraz lokalnych elit			833 825	833 825							
własne			833 825	833 825							
majątkowe			833 825	833 825							
WGN			733 825	733 825							
Program Absolwent - podwyższenie kapitału STBS			633 825	633 825							
własne			633 825	633 825							
Program Student - podwyższenie kapitału STBS			100 000	100 000							
własne			100 000	100 000							
WK			100 000	100 000							
Wspieranie produkcji filmowej	01.03		100 000	100 000							
własne			100 000	100 000							
III.3. Poszerzanie zakresu, dostępności i jakości edukacji			122 245 412	61 705 412	41 740 000	18 800 000					

Nazwa zadania / Cel nadrzędny Ranga 1	Cel SRS 2025 Ranga 2	Cel SRS 2025 Ranga 3	Planowane nakłady ogółem (2016-2023)	Planowane nakłady 2016	Prognozowane nakłady w latach 2017-2023						
					2017	2018	2019	2020	2021	2022	2023
dotacje			4 317 416	4 317 416							
własne			117 927 996	57 387 996	41 740 000	18 800 000					
majątkowe			122 245 412	61 705 412	41 740 000	18 800 000					
WIM			70 634 886	35 734 886	26 100 000	8 800 000					
Budowa hali specjalistycznej przy Zespole Szkół Sportowych przy ul. Małopolskiej			4 439 075	4 439 075							
dotacje			1 617 416	1 617 416							
własne			2 821 659	2 821 659							
Budowa krytej pływalni przy Szkole Podstawowej Nr 10 w Szczecinie			6 690 000	6 690 000							
dotacje			2 700 000	2 700 000							
własne			3 990 000	3 990 000							
Rozbudowa budynku SP Nr 59 o segment dydaktyczny			10 400 000	10 400 000							
własne			10 400 000	10 400 000							
Budowa hali basenowej z zapleczem przy Szkole Podstawowej Nr 51 przy ul. Jodłowej			8 428 500	1 428 500	7 000 000						
własne			8 428 500	1 428 500	7 000 000						
Budowa hali sportowej w Zespole Szkół nr 1 przy ul. Młodzieży Polskiej 9			5 200 000	2 500 000	2 700 000						
własne			5 200 000	2 500 000	2 700 000						
Budowa i modernizacja boisk szkolnych, osiedlowych i dzielnicowych centrów sportu i rekreacji			14 633 772	4 233 772	5 600 000	4 800 000					
własne			14 633 772	4 233 772	5 600 000	4 800 000					
Budowa sali gimnastycznej oraz modernizacja istniejącej sali gimnastycznej w SP nr 48 przy ul. Czorszyńskiej 35			6 000 000		2 000 000	4 000 000					
własne			6 000 000		2 000 000	4 000 000					
Przebudowa budynku Państwowej Szkoły Muzycznej I Stopnia w Szczecinie - roboty uzupełniające			100 000	100 000							
własne			100 000	100 000							
Rozbudowa Szkoły Podstawowej nr 16			160 000	160 000							
własne			160 000	160 000							
Modernizacja budynku SP Nr 59	01.03		5 800 000	1 000 000	4 800 000						
własne			5 800 000	1 000 000	4 800 000						
Program budowy i modernizacji sal gimnastycznych	01.03		3 983 539	1 983 539	2 000 000						
własne			3 983 539	1 983 539	2 000 000						
Przebudowa sali gimnastycznej i kotłowni w ZS nr 11 przy ul. Piasecznej	01.03		3 900 000	1 900 000	2 000 000						
własne			3 900 000	1 900 000	2 000 000						
Remont i modernizacja sali gimnastycznej w SP Nr 47 w Szczecinie	01.03		900 000	900 000							
własne			900 000	900 000							
WOŚ			51 610 526	25 970 526	15 640 000	10 000 000					
Poprawa stanu technicznego obiektów oświatowych			40 350 222	20 350 222	10 000 000	10 000 000					
własne			40 350 222	20 350 222	10 000 000	10 000 000					
Program modernizacji burs i internatów w szczecińskich placówkach oświatowych			10 000 000	4 360 000	5 640 000						
własne			10 000 000	4 360 000	5 640 000						
Zakupy inwestycyjne szkół i placówek oświatowych			1 260 304	1 260 304							
własne			1 260 304	1 260 304							
IV.2. Poprawa dostępności transportowej i układu komunikacyjnego miasta			2 360 947 463	164 017 152	176 779 000	355 643 500	437 967 811	332 050 000	398 600 000	189 890 000	306 000 000
dotacje			3 200 000	200 000	3 000 000						
partycypacja			1 200 000	1 200 000							
środki pomocowe UE			1 418 681 983		34 271 750	191 925 750	270 081 983	252 832 500	305 685 000	131 985 000	231 900 000
własne			937 865 480	162 617 152	139 507 250	163 717 750	167 885 828	79 217 500	92 915 000	57 905 000	74 100 000
majątkowe			2 360 947 463	164 017 152	176 779 000	355 643 500	437 967 811	332 050 000	398 600 000	189 890 000	306 000 000
WGKIOŚ			702 972 667	107 166 667	50 411 000	71 955 000	81 500 000	74 950 000	83 600 000	101 390 000	132 000 000

Nazwa zadania / Cel nadrzędny Ranga 1	Cel SRS 2025 Ranga 2	Cel SRS 2025 Ranga 3	Planowane nakłady ogółem (2016-2023)	Planowane nakłady 2016	Prognozowane nakłady w latach 2017-2023							
					2017	2018	2019	2020	2021	2022	2023	
Poprawa bezpieczeństwa ruchu drogowego na skrzyżowaniu ulic Wernyhory, Mickiewicza, Reduty Ordona			16 600 000	13 600 000	3 000 000							
dotacje			3 000 000		3 000 000							
własne			13 600 000	13 600 000								
Przebudowa ulicy Wiosennej			10 450 000	10 450 000								
partycypacja			1 200 000	1 200 000								
własne			9 250 000	9 250 000								
Budowa i przebudowa torowisk w Szczecinie - ETAP II			194 500 000	4 500 000			5 000 000	10 000 000	15 000 000	40 000 000	120 000 000	
środki pomocowe UE			133 000 000				3 500 000	7 000 000	10 500 000	28 000 000	84 000 000	
własne			61 500 000	4 500 000			1 500 000	3 000 000	4 500 000	12 000 000	36 000 000	
Modernizacja i zakup tramwajów			265 390 000			53 000 000	53 000 000	53 000 000	53 000 000	53 390 000		
środki pomocowe UE			151 260 000			30 200 000	30 200 000	30 200 000	30 200 000	30 200 000	30 460 000	
własne			114 130 000			22 800 000	22 800 000	22 800 000	22 800 000	22 930 000		
Przebudowa ul. Smoczej i Krzemiennej			5 500 000			5 500 000						
środki pomocowe UE			2 750 000			2 750 000						
własne			2 750 000			2 750 000						
Remont drogi publicznej Szczecin - Police			3 036 000		3 036 000							
środki pomocowe UE			1 518 000		1 518 000							
własne			1 518 000		1 518 000							
Szczecińska Kolej Metropolitalna			35 250 000			2 200 000	13 500 000	9 950 000	9 600 000			
środki pomocowe UE			29 962 500			1 870 000	11 475 000	8 457 500	8 160 000			
własne			5 287 500			330 000	2 025 000	1 492 500	1 440 000			
Budowa drogi dojazdowej do Osiedla Kasztanowego			1 000 000				1 000 000					
własne			1 000 000				1 000 000					
Budowa kładki przy ul. Budziszyskiej - Ustowskiej			7 155 300	3 155 300	4 000 000							
własne			7 155 300	3 155 300	4 000 000							
Budowa miejsc do ważenia samochodów ciężarowych			3 000 000	3 000 000								
własne			3 000 000	3 000 000								
Budowa minironda na skrzyżowaniu ulic: Goleniowskiej, Pomorskiej, Racławickiej, Newtona			150 000	150 000								
własne			150 000	150 000								
Budowa minironda przy ul. Boguchwały oraz Cyryla i Metodego			150 000	150 000								
własne			150 000	150 000								
Budowa ronda na skrzyżowaniu ulic Miodowa i Chorzowska			91 600	91 600								
własne			91 600	91 600								
Budowa ronda u zbiegu ulic: Chłopskiej/Swojskiej/Kolorowych Domów			750 000	100 000	650 000							
własne			750 000	100 000	650 000							
Budowa ronda Walecznych - Mączna			560 000	560 000								
własne			560 000	560 000								
Budowa ul. Nastrojowej			780 000		780 000							
własne			780 000		780 000							
Budowa wiat przystankowych na ulicy Witkiewicza, przystanek "Św. Jana Bosko"			46 000	46 000								
własne			46 000	46 000								
Budowa wyniesionego skrzyżowania na ul. Lindego, Przybyszewskiego, Traugutta			200 000	200 000								
własne			200 000	200 000								
Koncepcja przebiegu II etapu SST			1 500 000	1 500 000								
własne			1 500 000	1 500 000								
Modernizacja infrastruktury torowej Miasta Szczecin			1 926 003	1 926 003								
własne			1 926 003	1 926 003								



Nazwa zadania / Cel nadrzędny Ranga 1	Cel SRS 2025 Ranga 2	Cel SRS 2025 Ranga 3	Planowane nakłady ogółem (2016-2023)	Planowane nakłady 2016	Prognozowane nakłady w latach 2017-2023							
					2017	2018	2019	2020	2021	2022	2023	
Modernizacja pętli autobusowej w Podjuchach			2 450 000	150 000	2 300 000							
własne			2 450 000	150 000	2 300 000							
Modernizacja Trasy Zamkowej			30 000 000	10 000 000	20 000 000							
własne			30 000 000	10 000 000	20 000 000							
Modernizacja ul. Na Stoku			100 000	100 000								
własne			100 000	100 000								
Modernizacja ul. Przyjemnej			175 000	175 000								
własne			175 000	175 000								
Modernizacja ul. Staromiejskiej			250 000	250 000								
własne			250 000	250 000								
Modernizacja ul. Żupańskiego			220 000	220 000								
własne			220 000	220 000								
Organizacja i bezpieczeństwo ruchu drogowego			160 000	160 000								
własne			160 000	160 000								
Podwyższenie kapitału w spółkach autobusowych			5 217 311	5 217 311								
własne			5 217 311	5 217 311								
Poprawa bezpieczeństwa pieszych w ciągu ul. Mickiewicza			800 000	800 000								
własne			800 000	800 000								
Poprawa stanu nawierzchni ul. Tatarakowej i ul. Zawrotnej			273 000	273 000								
własne			273 000	273 000								
Program Pogodno. Modernizacja dróg i chodników			13 000 000	1 000 000	2 000 000	2 000 000	2 000 000	1 000 000	3 000 000	2 000 000		
własne			13 000 000	1 000 000	2 000 000	2 000 000	2 000 000	1 000 000	3 000 000	2 000 000		
Program przebudowy ulic i chodników w rejonie Wałów Chrobrego			5 551 000	5 551 000								
własne			5 551 000	5 551 000								
Program remontów i przebudowy dróg i chodników, w tym "Jedna ulica rocznie"			6 900 000	3 900 000	3 000 000							
własne			6 900 000	3 900 000	3 000 000							
Program remontów nawierzchni ulic			7 029 780	7 029 780								
własne			7 029 780	7 029 780								
Program sygnalizacji świetlnej dla pieszych			25 000	25 000								
własne			25 000	25 000								
Przebudowa Alei: Niepodległości i Wyzwolenia			800 000	800 000								
własne			800 000	800 000								
Przebudowa skrzyżowania ul. Klonowica, Zawadzkiego			950 000	950 000								
własne			950 000	950 000								
Przebudowa skrzyżowania ul. Unii Lubelskiej, Klonowica (małe rondo)			3 000 000			3 000 000						
własne			3 000 000			3 000 000						
Przebudowa skrzyżowania ulic: Duńskiej/Złotowskiej			50 000	50 000								
własne			50 000	50 000								
Przebudowa skrzyżowania ulic: Przelotowej, Lubinowej, Nałkowskiej i Handlowej celem poprawy płynności ruchu i bezpieczeństwa			1 000 000	1 000 000								
własne			1 000 000	1 000 000								
Przebudowa ul. 9-Maja			5 953 278	5 953 278								
własne			5 953 278	5 953 278								
Przebudowa ul. Grzybowej			2 545 000		45 000	2 500 000						
własne			2 545 000		45 000	2 500 000						
Przebudowa ul. Huculskiej			4 150 000	150 000	4 000 000							
własne			4 150 000	150 000	4 000 000							
Przebudowa ul. Kwiatowej			4 413 240	4 413 240								
własne			4 413 240	4 413 240								
Przebudowa ul. Łomżyńskiej			3 085 000	3 085 000								

Nazwa zadania / Cel nadrzędny Ranga 1	Cel SRS 2025 Ranga 2	Cel SRS 2025 Ranga 3	Planowane nakłady ogółem (2016-2023)	Planowane nakłady 2016	Prognozowane nakłady w latach 2017-2023							
					2017	2018	2019	2020	2021	2022	2023	
własne			3 085 000	3 085 000								
Przebudowa ul. Nowy Świat			3 360 000	3 360 000								
własne			3 360 000	3 360 000								
Przebudowa ul. Ofiar Oświęcimia (od ul. Staszica do ul. Cyryla i Metodego)			1 605 000	1 605 000								
własne			1 605 000	1 605 000								
Przebudowa ulicy Szczawiowej i Tamy Pomorzańskiej			16 150 000	150 000						4 000 000	12 000 000	
własne			16 150 000	150 000						4 000 000	12 000 000	
Przejście dla pieszych ze Starówki na Bulwary			80 000	80 000								
własne			80 000	80 000								
Remont jezdni i chodników ul. Libelta (od ul. Paderewskiego do ul. Budzysza - Wosia)			547 405	547 405								
własne			547 405	547 405								
Remont ul. Ruskiej od ul. Orawskiej do ul. Frysztańskiej			350 000	350 000								
własne			350 000	350 000								
Utwardzenie ul. Kanałowej od ul. Kutrowej do przystanku autobusowego			110 000	110 000								
własne			110 000	110 000								
Wymiana nakładki asfaltowej na ul. Starkiewicza			530 000	530 000								
własne			530 000	530 000								
Wymiana wiat przystankowych na Wyspie Puckiej wraz z infrastrukturą			130 000	130 000								
własne			130 000	130 000								
Stacje ładowania elektrycznych samochodów i rowerów	01.01	02.03	400 000	400 000								
dotacje			200 000	200 000								
własne			200 000	200 000								
Modernizacja ul. Kanał Parnicki w obrębie wiaduktu kolejowego	01.02		5 000 000				5 000 000					
własne			5 000 000				5 000 000					
Modernizacja ul. Wiśniowy Sad z budową chodnika i remontem pętli autobusowej	01.02		1 000 000	100 000	100 000	800 000						
własne			1 000 000	100 000	100 000	800 000						
Program Północ. Modernizacja dróg i chodników	01.02		14 275 400	2 275 400	2 000 000	2 000 000	2 000 000	1 000 000	3 000 000	2 000 000		
własne			14 275 400	2 275 400	2 000 000	2 000 000	2 000 000	1 000 000	3 000 000	2 000 000		
Przebudowa jezdni i chodników w obrębie Starego Miasta	01.02		3 932 350	3 932 350								
własne			3 932 350	3 932 350								
Przebudowa nawierzchni jezdni i chodników al. Papieża Jana Pawła II na odcinku od pl. Grunwaldzkiego do ul. Felczaka	01.02		3 000 000		3 000 000							
własne			3 000 000		3 000 000							
Przebudowa ul. Grażyny z wyznaczeniem miejsc parkingowych oraz montażem oświetlenia	01.02		955 000			955 000						
własne			955 000			955 000						
Przebudowa ulicy Łowieckiej	01.02		600 000	600 000								
własne			600 000	600 000								
Remont krawężników przy ulicach: Lisiej, Uciętej, Kurzej, Owczej, Sowiej, Zajęcej	01.02		60 000	60 000								
własne			60 000	60 000								
Remont ul. Orzechowej, Kokosowej wraz z dokończeniem ul. Pogodnej	01.02		3 000 000	500 000	2 500 000							
własne			3 000 000	500 000	2 500 000							
Sygnalizacja świetlna dla pieszych na ul. 26 Kwietnia	01.02		605 000	605 000								
własne			605 000	605 000								
Utworzenie strefy 30 w obrębie ulic Reymonta, Przybyszewskiego i Grzegorza z Sanoka na Pogodnie	01.02		1 150 000	1 150 000								
własne			1 150 000	1 150 000								
<b>WIM</b>			<b>1 486 175 796</b>	<b>51 500 485</b>	<b>122 368 000</b>	<b>245 964 000</b>	<b>321 743 311</b>	<b>257 100 000</b>	<b>315 000 000</b>	<b>88 500 000</b>	<b>84 000 000</b>	
Osiedle Gumieńce - budowa fragmentu ul. Polskich Marynarzy			100 000	100 000								

Nazwa zadania / Cel nadrzędny Ranga 1	Cel SRS 2025 Ranga 2	Cel SRS 2025 Ranga 3	Planowane nakłady ogółem (2016-2023)	Planowane nakłady 2016	Prognozowane nakłady w latach 2017-2023								
					2017	2018	2019	2020	2021	2022	2023		
własne			100 000	100 000									
Osiedle Osów - Budowa ul.Miodowej (kierunek Gubałówka)			4 750 000	4 750 000									
własne			4 750 000	4 750 000									
Budowa torowiska do nowej pętli tramwajowej Mierzyn (przy CH STER)			30 600 000	1 000 000	100 000		12 000 000	17 500 000					
środki pomocowe UE			20 650 000				8 400 000	12 250 000					
własne			9 950 000	1 000 000	100 000		3 600 000	5 250 000					
Modernizacja ulicy Modrej i Koralowej			5 300 000	300 000	2 000 000	3 000 000							
środki pomocowe UE			2 500 000		1 000 000	1 500 000							
własne			2 800 000	300 000	1 000 000	1 500 000							
Przebudowa Placu Zwycięstwa			19 500 000		500 000					19 000 000			
środki pomocowe UE			13 300 000							13 300 000			
własne			6 200 000		500 000					5 700 000			
Węzeł przesiadkowy Głęboke - modernizacja skrzyżowania przy al. Wojska Polskiego/ul. Zegadłowicza/ul. Kupczyka/ul. Miodowa wraz z remontem ul. Kupczyka do granic administracyjnych Szczecina			15 423 311	1 380 000	1 000 000	6 000 000	7 043 311						
środki pomocowe UE			11 282 483		750 000	5 250 000	5 282 483						
własne			4 140 828	1 380 000	250 000	750 000	1 760 828						
Budowa drogi publicznej łączącej ul. Cyfrową z ul. Krasińskiego - kontynuacja budowy ul. Cyfrowej			4 150 000	150 000	4 000 000								
własne			4 150 000	150 000	4 000 000								
Budowa łącznika ulic: Królewskiego i Kruczej			771 660	771 660									
własne			771 660	771 660									
Budowa Parkingu Park&Ride przy przystanku tramwajowym SST "Lotnisko"			7 300 000	7 300 000									
własne			7 300 000	7 300 000									
Budowa układu dróg publicznych stanowiących dojazd do pętli tramwajowej przy ul. Turkusowej			8 500 000	8 500 000									
własne			8 500 000	8 500 000									
Budowa ul. Sennej			7 564 000		140 000	24 000	7 400 000						
własne			7 564 000		140 000	24 000	7 400 000						
Budowa ulicy Kredowej, Urlopowej i Ostoi Zagórskiego			15 200 000	1 200 000	7 000 000	2 000 000	5 000 000						
własne			15 200 000	1 200 000	7 000 000	2 000 000	5 000 000						
Modernizacja ul. Hożej od ul. Bogumińskiej do ul. Łącznej			9 500 000	500 000	9 000 000								
własne			9 500 000	500 000	9 000 000								
Modernizacja ul. Kulakowskiego			4 055 000	105 000		3 950 000							
własne			4 055 000	105 000		3 950 000							
Modernizacja ul. Świerczewskiej i Karola Miarki			245 000	245 000									
własne			245 000	245 000									
Modernizacja ul. Tczewskiej			13 500 000			3 500 000	10 000 000						
własne			13 500 000			3 500 000	10 000 000						
Osiedle Bukowo - Budowa ulicy Dyngusowej na odcinku od ul.Jaselskiej do ul.Sobótki			600 000			50 000	550 000						
własne			600 000			50 000	550 000						
Osiedle Bukowo - Budowa wraz z uzbrojeniem ul.Górnej na odcinku od posesji Górna 21 do ul.Zagórskiego			5 600 000				1 100 000	4 500 000					
własne			5 600 000				1 100 000	4 500 000					
Osiedle Dąbie - przebudowa ulic			14 000 000	2 000 000	2 000 000	2 000 000	2 000 000	1 000 000	3 000 000	2 000 000			
własne			14 000 000	2 000 000	2 000 000	2 000 000	2 000 000	1 000 000	3 000 000	2 000 000			
Osiedle Gumieńce - program budowy i modernizacji dróg osiedlowych			7 500 000			1 500 000	2 000 000	2 000 000	2 000 000	2 000 000			
własne			7 500 000			1 500 000	2 000 000	2 000 000	2 000 000	2 000 000			
Osiedle Zdroje - ulice: Tarniny, Żołędziowa, Zakątek			3 559 000	100 000	2 144 000	15 000	1 300 000						
własne			3 559 000	100 000	2 144 000	15 000	1 300 000						

Nazwa zadania / Cel nadrzędny Ranga 1	Cel SRS 2025 Ranga 2	Cel SRS 2025 Ranga 3	Planowane nakłady ogółem (2016-2023)	Planowane nakłady 2016	Prognozowane nakłady w latach 2017-2023						
					2017	2018	2019	2020	2021	2022	2023
Przebudowa ul. Szybowcowej			4 460 640	4 460 640							
własne			4 460 640	4 460 640							
Przebudowa ul. Wacławowa od ul. Orzeszkowej do ul. Przyjaciół Żołnierza			126 253	126 253							
własne			126 253	126 253							
Przebudowa ul. Złotowskiej (od ul. Dzierżonia do ul. Perlistej)			307 900	7 900	300 000						
własne			307 900	7 900	300 000						
Przebudowa ulic Andersena, Północnej i Wapiennej			9 672 000	2 263 000	7 409 000						
własne			9 672 000	2 263 000	7 409 000						
Przebudowa ulicy Żegadłowicza na odcinku od ul. Kapielskiej do posesji nr 36a (działka nr 121/1 obręb 2006)			300 000	300 000							
własne			300 000	300 000							
System monitoringu wizyjnego urzędzeń oraz obiektów SST			570 000	570 000							
własne			570 000	570 000							
Uzbrojenie ulic Darniowa - Krzewinkowa - zadanie 2			3 000 000		3 000 000						
własne			3 000 000		3 000 000						
Przebudowa ul. Floriana Krygiera celem połączenia z A6		04.03	515 391 032	1 391 032	5 000 000	45 000 000	72 500 000	72 500 000	148 500 000	86 500 000	84 000 000
środki pomocowe UE			432 650 000			38 250 000	61 625 000	61 625 000	126 225 000	73 525 000	71 400 000
własne			82 741 032	1 391 032	5 000 000	6 750 000	10 875 000	10 875 000	22 275 000	12 975 000	12 600 000
Budowa Szczecińskiego Szybkiego Tramwaju - SST - etap I		04.03	2 200 000	2 200 000							
własne			2 200 000	2 200 000							
Budowa zintegrowanego węzła komunikacyjnego Łękno wraz z infrastrukturą na przebiegu Trasy Średnicowej dla obsługi wewnątrz aglomeracji ruchu pasażerskiego w Szczecinie		04.03	148 900 000	3 000 000	36 475 000	36 475 000	72 950 000				
środki pomocowe UE			98 482 500		31 003 750	31 003 750	36 475 000				
własne			50 417 500	3 000 000	5 471 250	5 471 250	36 475 000				
Modernizacja dostępu drogowego do Portu w Szczecinie: przebudowa układu drogowego w rejonie Międzyodrza		04.03	355 600 000	4 600 000	1 000 000	75 000 000	75 000 000	100 000 000	100 000 000		
środki pomocowe UE			297 500 000			63 750 000	63 750 000	85 000 000	85 000 000		
własne			58 100 000	4 600 000	1 000 000	11 250 000	11 250 000	15 000 000	15 000 000		
Przebudowa ulic: Niemierzyńskiej, Arkońskiej, Spacerowej do Al. Wojska Polskiego, etap III - Przebudowa ul. Arkońskiej (od pętli tramwajowej "Las Arkoński" do Al. Wojska Polskiego)		04.03	93 300 000	1 500 000	40 000 000	51 800 000					
własne			93 300 000	1 500 000	40 000 000	51 800 000					
Przebudowa ulicy Szafera (od Al. Wojska Polskiego do ul. Sosabowskiego)		04.03	78 700 000	2 000 000	1 200 000	5 500 000	35 000 000	35 000 000			
środki pomocowe UE			49 000 000				24 500 000	24 500 000			
własne			29 700 000	2 000 000	1 200 000	5 500 000	10 500 000	10 500 000			
Trasa Północna, etap III - Budowa nowej ulicy od ul. Łącznej do ul. Szosa Polska		04.03	95 250 000		100 000	10 150 000	19 000 000	28 000 000	38 000 000		
środki pomocowe UE			80 877 500			8 627 500	16 150 000	23 800 000	32 300 000		
własne			14 372 500		100 000	1 522 500	2 850 000	4 200 000	5 700 000		
Obwodnica Śródmieścia Szczecin - etap VII - budowa ulicy od węzła Łękno do ul. 26 Kwietnia		04.03	680 000	680 000							
własne			680 000	680 000							
<b>WUJAB</b>			<b>162 449 000</b>	<b>2 000 000</b>	<b>1 000 000</b>	<b>34 724 500</b>	<b>34 724 500</b>				<b>90 000 000</b>
Dworzec Górny (kolejowo - autobusowy) - Centrum przesiadkowe ul. Owocowa - ul. Korzeniowskiego wraz z infrastrukturą w Szczecinie			72 449 000	2 000 000	1 000 000	34 724 500	34 724 500				
środki pomocowe UE			17 449 000			8 724 500	8 724 500				
własne			55 000 000	2 000 000	1 000 000	26 000 000	26 000 000				
Modernizacja ul. Kolumba do węzła "Zapadła" wraz z placem przeddworcowym			90 000 000								90 000 000
środki pomocowe UE			76 500 000								76 500 000
własne			13 500 000								13 500 000

Nazwa zadania / Cel nadrzędny Ranga 1	Cel SRS 2025 Ranga 2	Cel SRS 2025 Ranga 3	Planowane nakłady ogółem (2016-2023)	Planowane nakłady 2016	Prognozowane nakłady w latach 2017-2023						
					2017	2018	2019	2020	2021	2022	2023
<b>BS</b>			9 000 000	3 000 000	3 000 000	3 000 000					
Port Lotniczy Szczecin-Goleniów Sp. z o.o.			9 000 000	3 000 000	3 000 000	3 000 000					
własne			9 000 000	3 000 000	3 000 000	3 000 000					
<b>WZFM</b>			350 000	350 000							
Przebudowa ul. Floriana Krygiera celem połączenia z A6		04.03	150 000	150 000							
własne			150 000	150 000							
Modernizacja dostępu drogowego do Portu w Szczecinie: przebudowa układu drogowego w rejonie Międzyodrza	04.03		200 000	200 000							
własne			200 000	200 000							
<b>IV.3. Wspieranie rozwoju i harmonizacja metropolitalnych funkcji Szczecina oraz realizacja projektów budujących prestiż miasta</b>			137 255 460	17 590 720	30 027 600	54 437 140	5 200 000	7 500 000	7 500 000	7 500 000	7 500 000
środki pomocowe EOG			7 565 000	850 000	3 400 000	3 315 000					
własne			129 690 460	16 740 720	26 627 600	51 122 140	5 200 000	7 500 000	7 500 000	7 500 000	7 500 000
majątkowe			137 255 460	17 590 720	30 027 600	54 437 140	5 200 000	7 500 000	7 500 000	7 500 000	7 500 000
<b>WS</b>			83 000 000	13 000 000	25 000 000	45 000 000					
Przebudowa Stadionu Miejskiego im. F. Krygiera			83 000 000	13 000 000	25 000 000	45 000 000					
własne			83 000 000	13 000 000	25 000 000	45 000 000					
<b>WGKIOŚ</b>			1 030 000	1 030 000							
Przebudowa i rozbudowa oczyszczalni ścieków Ostrów Grabowski oraz rozbudowa systemu kanalizacji sanitarnej w osiedlu Międzyodrze - Wyspa Pucka			530 000	530 000							
własne			530 000	530 000							
Włączenie oczyszczalni ścieków Ostrów Grabowski do układów zasilania w energię elektryczną i ciepłą z Zakładu Termicznego Unieszkodliwiania Odpadów Komunalnych			500 000	500 000							
własne			500 000	500 000							
<b>WInf</b>			33 000		33 000						
The Tall Ships Races 2017			33 000		33 000						
własne			33 000		33 000						
<b>WIM</b>			1 200 000	1 200 000							
Filharmonia Szczecińska im. M. Karłowicza - nakłady inwestycyjne		01.03	1 200 000	1 200 000							
własne			1 200 000	1 200 000							
<b>WK</b>			10 992 460	1 860 720	4 494 600	4 437 140	200 000				
Filharmonia Szczecińska im. M. Karłowicza - nakłady inwestycyjne		01.03	1 292 460	660 720	294 600	337 140					
własne			1 292 460	660 720	294 600	337 140					
Centrum Kultury Technicznej	01.03		8 900 000	1 000 000	4 000 000	3 900 000					
środki pomocowe EOG			7 565 000	850 000	3 400 000	3 315 000					
własne			1 335 000	150 000	600 000	585 000					
Realizacja instalacji artystycznych w miejskiej przestrzeni publicznej	01.03		800 000	200 000	200 000	200 000	200 000				
własne			800 000	200 000	200 000	200 000	200 000				
<b>WOiB</b>			41 000 000	500 000	5 000 000	5 000 000	5 000 000	7 500 000	7 500 000	7 500 000	7 500 000
Budowa aquaparku	01.03	02.03	41 000 000	500 000	5 000 000	5 000 000	5 000 000	7 500 000	7 500 000	7 500 000	7 500 000
własne			41 000 000	500 000	5 000 000	5 000 000	5 000 000	7 500 000	7 500 000	7 500 000	7 500 000

## Uzasadnienie

Wieloletni Program Rozwoju Szczecina (WPRS) jest bezpośrednim narzędziem realizacji Strategii Rozwoju *Szczecina 2025 (Strategia)* i tworzą go **zadania strategiczne** (mające wpływ na realizację celów Strategii), przewidziane do realizacji w okresie pięcioletnim. WPRS jest dokumentem kroczącym, aktualizowanym w cyklu rocznym. Sporządzenie WPRS wynika z zapisów Strategii Rozwoju Szczecina 2025, przyjętej Uchwałą nr XIV/320/11 Rady Miasta Szczecin z dnia 19 grudnia 2011 r. w sprawie przyjęcia *Strategii Rozwoju Szczecina 2025*.

Prezentowany **WPRS** po raz kolejny został przygotowywany nie tylko na okres najbliższych pięciu lat, **2016-2020, ale sięga także perspektywy 2023 roku**. Obejmuje projekty, zadania uznane za *strategiczne* i realizowane bądź przewidziane do realizacji przez Miasto Szczecin. Wyboru zadań do WPRS dokonano spośród zidentyfikowanych w czerwcu 2015 roku potrzeb budżetowych w zakresie WPRS na lata 2016-2020 z perspektywą 2023 („*Informacja o zidentyfikowanych potrzebach budżetowych w zakresie Wieloletniego Programu Rozwoju Szczecina 2016-2020 z perspektywą do roku 2023*”), a także zgłaszanych w toku dalszych prac nad niniejszym *Projektem WPRS*.

Punktem wyjścia przygotowania *Projektu WPRS* było zgłoszenie strategicznych projektów i zadań przez *Koordinatorów programów strategicznych* (Zastępcy Prezydenta Miasta), *dysponentów* wyodrębnionych części w budżecie Miasta (wydziały i biura Urzędu Miasta Szczecin) do **Biura Strategii**, które jest jednostką odpowiedzialną za koordynację rozwoju Miasta. Zgłoszeń zadań realizowanych przez Miasto Szczecin dokonano przy użyciu *Zintegrowanego Systemu Informatycznego – Finansowo-Księgowego*. Projekty i zadania uznane za strategiczne (realizujące Strategię) dysponenti Urzędu przypisali do jednego z celów operacyjnych *Strategii Rozwoju Szczecina 2025*, według poniższego schematu:

Cele strategiczne			
I.	II.	III.	IV.
Szczecin - miasto wysokiej jakości życia	Szczecin - miasto nowoczesnej, konkurencyjnej i innowacyjnej gospodarki	Szczecin – miasto o wysokim kapitale intelektualnym	Szczecin – atrakcyjne miasto metropolitalne
Cele operacyjne			
I.1.	II.1.	III.1.	IV.1.
Ochrona oraz wykorzystanie walorów przyrodniczych	Wspieranie rozwoju biznesu lokalnego i dopływu inwestycji zewnętrznych	Budowanie kapitału społecznego szczecinian, wzrost zaufania między ludźmi, poprawa relacji Miasto-Obywatel oraz pobudzanie aktywności społecznej	Intensyfikacja i wzrost efektywności współpracy międzynarodowej
I.2.	II.2.	III.2.	IV.2.
Rewitalizacja i rozwój przestrzeni miejskiej	Podnoszenie innowacyjności przedsiębiorstw	Wspieranie rozwoju szczecińskiego ośrodka naukowego oraz współpracy środowisk nauki, gospodarki, kultury, sportu oraz lokalnych elit	Poprawa dostępności transportowej i układu komunikacyjnego miasta
I.3.	II.3.	III.3.	IV.3.
Wspieranie rozwoju efektywnych usług społecznych	Zdynamizowanie rozwoju turystyki z wykorzystaniem zasobów przyrodniczych i dziedzictwa historyczno-kulturowego	Poszerzanie zakresu, dostępności i jakości edukacji	Wspieranie rozwoju i harmonizacja metropolitalnych funkcji Szczecina oraz realizacja projektów budujących prestiż miasta

Podział projektów i zadań według celów operacyjnych ma charakter umowny i wynika z

demarkacji wyznaczonej zakresem celów Strategii, zgodnie z ich opisem i kierunkami podejmowanych działań. W przypadku, gdy projekt bądź zadanie realizuje więcej niż jeden cel Strategii, określono *cel nadrzędny* (ranga 1), do którego w sposób umowny „przypisano” dany projekt / zadanie. W tym sensie, aktualnie **przedstawiony podział nadaje projektom i zadaniom strategicznym strukturę i nie ogranicza ich oddziaływania jedynie do wskazanego (umownie) celu Strategii.**

Następnie, *Biuro Strategii* przeprowadziło wstępną weryfikację zgłoszonych projektów i zadań strategicznych, która polegała na analizie istoty i celów poszczególnych zadań pod kątem ich zgodności ze *Strategią Rozwoju Szczecina 2025*, a także poprawności przypisania zgłoszonych zadań do poszczególnych celów Strategii.

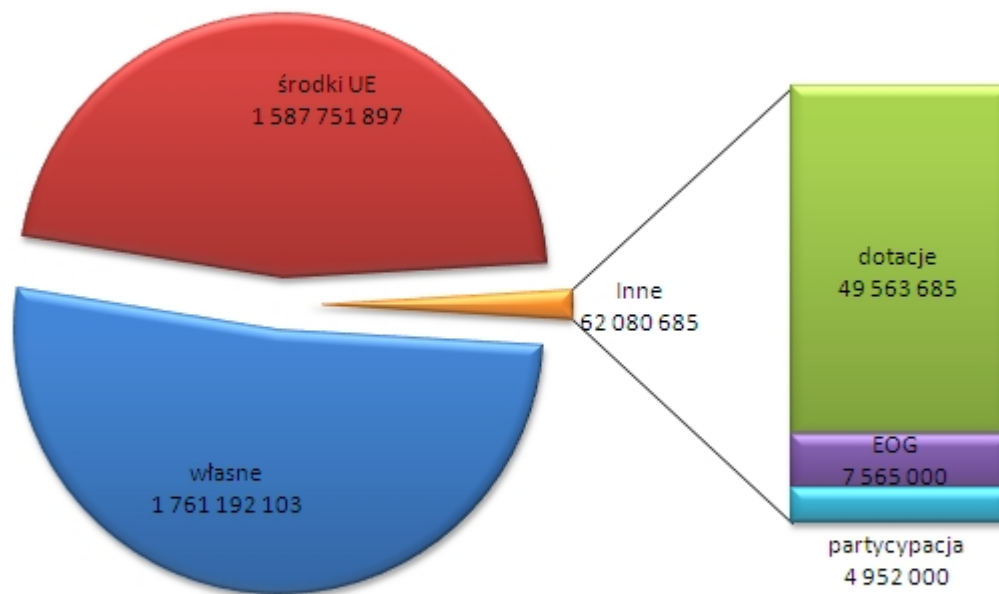
Propozycje projektów i zadań strategicznych wstępnie ocenione przez *Biuro Strategii* trafiły pod obrady *Rady Strategii*, która dokonała wyboru konkretnych projektów i zadań do *WPRS*. *Rada Strategii* rekomendowała konkretne projekty i zadania strategiczne do *WPRS* w oparciu o następujące kryteria:

1. wpływ na realizację celu strategicznego,
2. efektywność finansowa i ekonomiczna,
3. możliwość pozyskania środków bezzwrotnych,
4. komplementarność i spójność z innymi projektami,
5. stopień przygotowania projektu do realizacji.

Preferowane były inwestycje, które uzyskały dofinansowanie zewnętrzne, w tym zwłaszcza ze środków bezzwrotnych, tym niemniej kryterium to nie było kryterium rozstrzygającym. *Rada Strategii* wybierając zadania do *WPRS* kierowała się także priorytetami rozwoju, jakie przyjęła w horyzoncie *WPRS* na najbliższe lata. Rada Strategii za *strategiczne* uznała wszystkie *zadania* (wydatki) *majątkowe* Miasta Szczecina na lata 2016-2020 z perspektywą roku 2023.

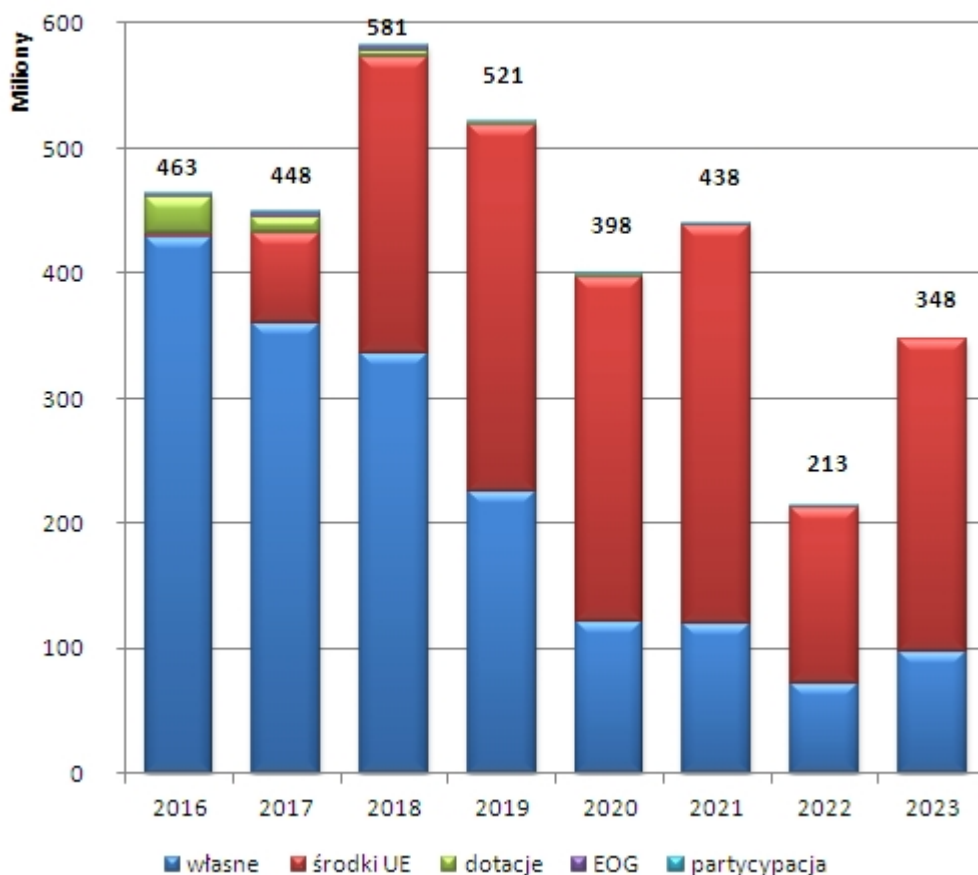
***Projekt WPRS na lata 2016-2020 z perspektywą roku 2023*** przewiduje łączne wydatki na zadania strategiczne w wysokości **3,411 mld zł**. Plan wydatków w podziale na lata i źródła finansowania przedstawiają poniżej wykresy.

**Łączne nakłady na WPRS 2016-2020 z perspektywą roku 2023  
wg źródeł finansowania**





### Nakłady na WPRS w poszczególnych latach wg źródeł finansowania

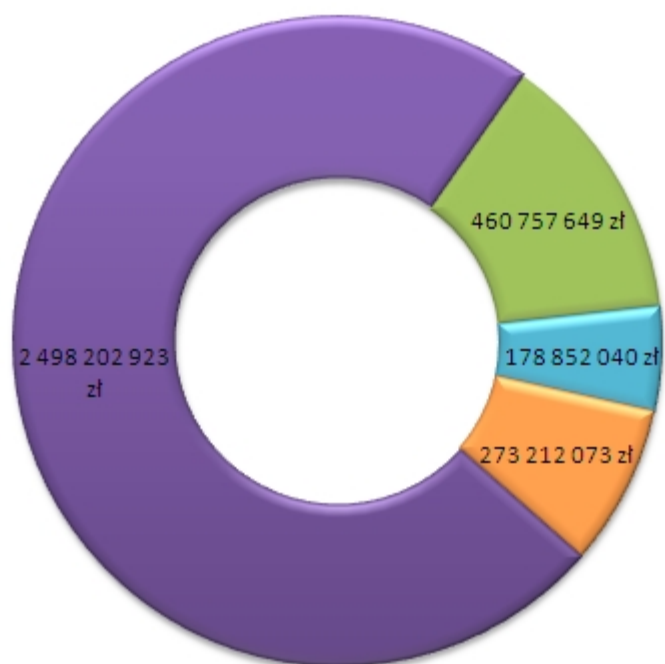


Nakłady finansowe planowane na realizację WPRS wynikają z kontynuacji programu inwestycyjnego, w tym pakietu projektów przewidywanych do sfinansowania w obecnej perspektywie programowania UE, tj. w okresie 2014-2020, a nawet do 2023 roku, zgodnie z „zasadą n+3”, według której realizacja i rozliczenie projektów współfinansowanych z funduszy europejskich w ramach obecnej perspektywy finansowej może trwać o 3 lata dłużej (z czego wynika także perspektywa prezentowanego WPRS). Łączne finansowanie zadań strategicznych planowane jest z nieznaczną przewagą zaangażowania środków własnych Miasta (1,7 mld zł, tj. 51,6% nakładów ogółem) nad środkami UE (1,6 mld zł - 46,5%), a pozostała część nakładów (0,062 mld zł – 1,8%) planowana jest z dotacji (1,5%) oraz środków EOG (0,2%) i partycypacji inwestorów prywatnych (0,1%).

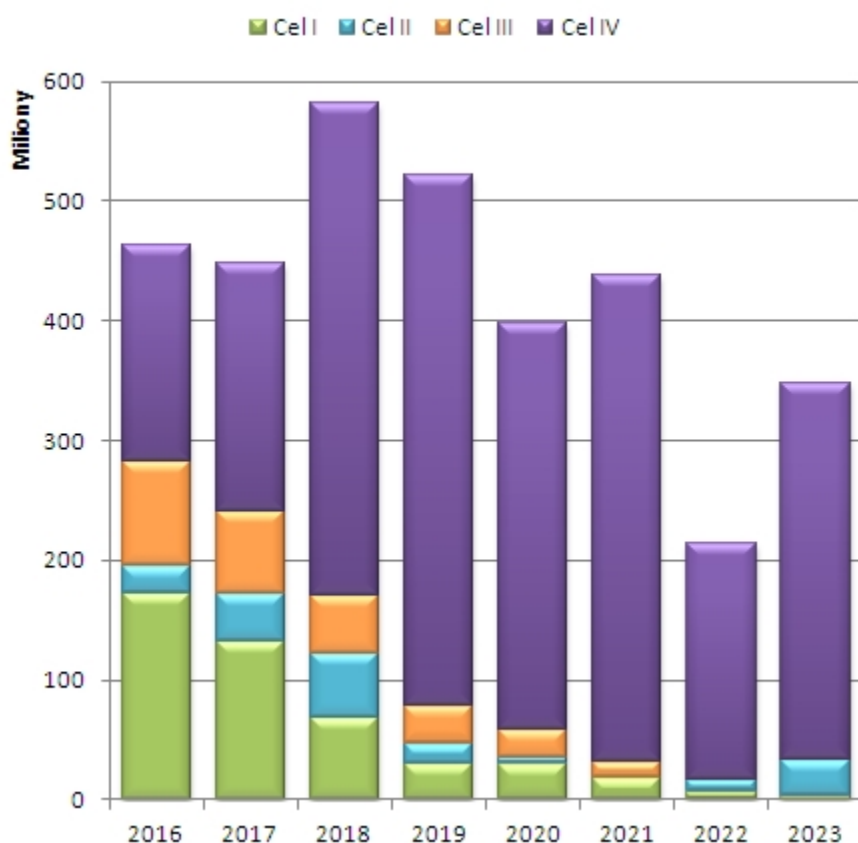
Wartość nakładów na zadania strategiczne w poszczególnych latach wynosi średnio ponad 400 mln zł rocznie, a najwyższe wydatki planowane są na lata 2018-2019: odpowiednio 581 i 521 mln zł. Udział środków własnych w finansowaniu tych zadań systematycznie maleje z ponad 80-90% w latach 2016-2017, na rzecz dofinansowania z funduszy UE (wyraźny wzrost od 2018: 41% do 72% w 2023).

Nakłady na WPRS w podziale na cele strategiczne określone w *Strategii Rozwoju Szczecina 2025* prezentują poniższe wykresy.

## Łączne nakłady na WPRS wg celów strategicznych



## Nakłady na WPRS wg celów strategicznych



Najbardziej kapitałochłonnym celem jest *cel 4: Szczecin – atrakcyjne miasto metropolitalne*, na który łączne przewidywane nakłady wynoszą prawie 2,5 mld zł (ponad 73% nakładów na WPRS), z czego większość – 2,3 mld zł to nakłady na transport i komunikację (cel operacyjny 4.2.). Wśród nich jest 11 największych inwestycji (o wartości jednostkowej powyżej 72 mln zł), o łącznej wartości prawie 2 mld zł.

**Tabela . Największe inwestycje WPRS 2016-2020 z perspektywą roku 2023**

Lp.	Cel Strategii	Nazwa zadania	Nakłady ogółem (zł)
1	4.2	Przebudowa ul. Floriana Krygiera celem połączenia z A6	515 391 032
2	4.2	Modernizacja dostępu drogowego do Portu w Szczecinie: przebudowa układu drogowego w rejonie Międzyodrza	355 600 000
3	4.2	Modernizacja i zakup tramwajów	265 390 000
4	4.2	Budowa i przebudowa torowisk w Szczecinie - ETAP II	194 500 000
5	4.2	Budowa zintegrowanego węzła komunikacyjnego Łękno wraz z infrastrukturą na przebiegu Trasy Średnicowej dla obsługi wewnątrz aglomeracji ruchu pasażerskiego w Szczecinie	148 900 000
6	4.2	Trasa Północna, etap III - Budowa nowej ulicy od ul. Łącznej do ul. Szosa Polska	95 250 000
7	4.2	Przebudowa ulic: Niemierzyńskiej, Arkońskiej, Spacerowej do Al. Wojska Polskiego, etap III - Przebudowa ul. Arkońskiej (od pętli tramwajowej "Las Arkoński" do Al. Wojska Polskiego)	93 300 000
8	4.2	Modernizacja ul. Kolumba do węzła "Zapadła" wraz z placem przeddworcowym	90 000 000
9	4.2	Przebudowa Stadionu Miejskiego im. F. Krygiera	83 000 000
10	4.2	Przebudowa ulicy Szafera (od Al. Wojska Polskiego do ul.	78 700 000

		Sosabowskiego)	
11	4.2	Dworzec Górny (kolejowo - autobusowy) - Centrum przesiadkowe ul. Owocowa - ul. Korzeniowskiego wraz z infrastrukturą w Szczecinie	72 449 000
<b>12</b>		<b>Największe inwestycje razem</b>	<b>1 992 480 032</b>
13		Udział największych inwestycje w nakładach na WPRS	58,4%

Drugim co wartości nakładów celem jest *cel 1: Szczecin – miasto wysokiej jakości życia*. Łączne nakłady na ten cel wynoszą ponad 460 mln zł (13,5% nakładów na WPRS), z czego większość (297 mln zł) przypada na kapitałochłonne zadania związane z rewitalizacją i rozwojem przestrzeni miejskiej (cel 1.2).

Nakłady na pozostałe dwa cele strategiczne mają zdecydowanie mniej kapitałochłonny charakter i wynoszą odpowiednio: na *cel 2: Szczecin – miasto nowoczesnej, konkurencyjnej i innowacyjnej gospodarki* 178 mln zł (5% nakładów na WPRS), a na *cel 3: Szczecin – miasto o wysokim potencjale kapitału intelektualnego* 273 mln zł (8% nakładów na WPRS).