

**UCHWAŁA NR .....**  
**RADY MIASTA SZCZECIN**  
**z dnia ..... 2019 r.**

**w sprawie uchwalenia Wieloletniego Programu Rozwoju Szczecina na lata 2019-2023**

Na podstawie art. 18 ust. 2 pkt 4 ustawy z dnia 8 marca 1990 r. o samorządzie gminnym (Dz. U. z 2018 r. poz. 994, 1000, 1349, 1432) oraz Uchwały Nr XIV/320/11 Rady Miasta Szczecin z dnia 19 grudnia 2011 r. w sprawie przyjęcia Strategii Rozwoju Szczecina 2025, **Rada Miasta Szczecin uchwala, co następuje:**

**§ 1.** Uchwala się Wieloletni Program Rozwoju Szczecina na lata 2019-2023, stanowiący załącznik do niniejszej uchwały.

**§ 2.** Wykonanie uchwały powierza się Prezydentowi Miasta Szczecin.

**§ 3.** Traci moc Uchwała Nr XXXVI/1055/17 Rady Miasta Szczecin z dnia 19 grudnia 2017 r. w sprawie uchwalenia Wieloletniego Programu Rozwoju Szczecina 2018-2022 z perspektywą do 2023 roku wraz z późniejszymi zmianami.

**§ 4.** Uchwała wchodzi w życie z dniem podjęcia.

Załącznik Nr 1 do uchwały Nr .....

Rady Miasta Szczecin

z dnia ..... 2019 r.

## WIELOLETNI PROGRAM ROZWOJU SZCZECINA NA LATA 2019 – 2023

Nazwa zadania Cel nadrzędny Ranga 1	Cel SRS 2025		Planowane nakłady		Prognozowane nakłady w latach 2020 - 2023			
	Ranga 2	Ranga 3	(2019-2023)	2019	2020	2021	2022	2023
<b>Suma:</b>			<b>2 520 392 467</b>	<b>824 772 951</b>	<b>675 118 232</b>	<b>324 158 821</b>	<b>349 715 358</b>	<b>346 627 105</b>
dotacje			40 638 591	4 503 791	16 134 800	20 000 000		
środki pomocowe UE			638 404 492	186 422 524	189 584 772	65 546 941	68 036 009	128 814 246
własne			1 841 349 384	633 846 636	469 398 660	238 611 880	281 679 349	217 812 859
<b>I. Szczecin - miasto wysokiej jakości życia</b>			<b>259 935 380</b>	<b>196 048 783</b>	<b>61 416 597</b>	<b>2 170 000</b>	<b>150 000</b>	<b>150 000</b>
I.1 Ochrona oraz wykorzystanie walorów przyrodniczych			77 815 339	55 251 069	22 564 270			
dotacje			6 000 000		6 000 000			
środki pomocowe UE			10 105 855	7 555 857	2 549 998			
własne			61 709 484	47 695 212	14 014 272			
I.2. Rewitalizacja i rozwój przestrzeni miejskiej			80 370 661	71 395 861	6 954 800	2 020 000		
dotacje			4 065 385	2 680 585	1 384 800			
środki pomocowe UE			3 191 146	3 191 146				
własne			73 114 130	65 524 130	5 570 000	2 020 000		
I.3. Wspieranie rozwoju efektywnych usług społecznych			101 749 380	69 401 853	31 897 527	150 000	150 000	150 000
dotacje			73 206	73 206				
środki pomocowe UE			34 264 753	16 990 532	17 274 221			
własne			67 411 421	52 338 115	14 623 306	150 000	150 000	150 000
<b>II. Szczecin - miasto nowoczesnej, konkurencyjnej i innowacyjnej gospodarki</b>			<b>50 525 342</b>	<b>39 439 703</b>	<b>11 085 639</b>			
II.1. Wspieranie rozwoju biznesu lokalnego i dopływu inwestycji zewnętrznych			1 843 000	1 843 000				
własne			1 843 000	1 843 000				
II.3. Zdynamizowanie rozwoju turystyki z wykorzystaniem zasobów przyrodniczych i dziedzictwa historyczno-kulturowego			48 682 342	37 596 703	11 085 639			
środki pomocowe UE			7 628 269	4 334 902	3 293 367			
własne			41 054 073	33 261 801	7 792 272			

Nazwa zadania Cel nadrzędny Ranga 1	Cel SRS 2025		Planowane nakłady		Prognozowane nakłady w latach 2020 - 2023			
	Ranga 2	Ranga 3	(2019-2023)	2019	2020	2021	2022	2023
<b>III. Szczecin - miasto o wysokim potencjale kapitału intelektualnego</b>			<b>298 288 487</b>	<b>183 975 100</b>	<b>88 635 387</b>	<b>19 678 000</b>	<b>6 000 000</b>	
III.1. Budowanie kapitału społecznego szczecinian, wzrost zaufania między ludźmi, poprawa relacji Miasto-Obywatel oraz pobudzanie aktywności społecznej			52 906 000	29 120 000	11 458 000	6 328 000	6 000 000	
własne			52 906 000	29 120 000	11 458 000	6 328 000	6 000 000	
III.2. Wspieranie rozwoju szczecińskiego ośrodka naukowego oraz współpracy środowisk nauki, gospodarki, kultury, sportu oraz lokalnych elit			849 600	849 600				
własne			849 600	849 600				
III.3. Poszerzanie zakresu, dostępności i jakości edukacji			244 532 887	154 005 500	77 177 387	13 350 000		
własne			244 532 887	154 005 500	77 177 387	13 350 000		
<b>IV. Szczecin - atrakcyjne miasto metropolitalne</b>			<b>1 911 643 258</b>	<b>405 309 365</b>	<b>513 980 609</b>	<b>302 310 821</b>	<b>343 565 358</b>	<b>346 477 105</b>
IV.1. Intensyfikacja i wzrost efektywności współpracy międzynarodowej			32 000 000		32 000 000			
środki pomocowe UE			22 113 821		22 113 821			
własne			9 886 179		9 886 179			
IV.2. Poprawa dostępności transportowej i układu komunikacyjnego miasta			1 550 369 478	379 671 467	436 288 517	211 690 117	187 300 154	335 419 223
dotacje			500 000	250 000	250 000			
środki pomocowe UE			561 100 648	154 350 087	144 353 365	65 546 941	68 036 009	128 814 246
własne			988 768 830	225 071 380	291 685 152	146 143 176	119 264 145	206 604 977
IV.3. Wspieranie rozwoju i harmonizacja metropolitalnych funkcji Szczecina oraz realizacja projektów budujących prestiż miasta			329 273 780	25 637 898	45 692 092	90 620 704	156 265 204	11 057 882
dotacje			30 000 000	1 500 000	8 500 000	20 000 000		
własne			299 273 780	24 137 898	37 192 092	70 620 704	156 265 204	11 057 882
<b>I.1 Ochrona oraz wykorzystanie walorów przyrodniczych</b>			<b>77 815 339</b>	<b>55 251 069</b>	<b>22 564 270</b>			
dotacje			6 000 000		6 000 000			
środki pomocowe UE			10 105 855	7 555 857	2 549 998			
własne			61 709 484	47 695 212	14 014 272			
majątkowe			77 815 339	55 251 069	22 564 270			
<b>BiURO</b>			<b>9 471 717</b>	<b>9 471 717</b>				
1 Rozwój i zwiększenie wykorzystania energii słonecznej w miejskich jednostkach organizacyjnych – etap II			9 471 717	9 471 717				
Rozwój i zwiększenie wykorzystania energii słonecznej w miejskich jednostkach organizacyjnych – etap II			9 471 717	9 471 717				
<i>środki pomocowe UE</i>			<i>3 158 708</i>	<i>3 158 708</i>				

Nazwa zadania Cel nadrzędny Ranga 1	Cel SRS 2025		Planowane nakłady		Prognozowane nakłady w latach 2020 - 2023			
	Ranga 2	Ranga 3	(2019-2023)	2019	2020	2021	2022	2023
<i>własne</i>			6 313 009	6 313 009				
<b>BS</b>			36 614 500	18 164 500	18 450 000			
2 BUKOVASPORT			4 500 000	4 500 000				
BUKOVASPORT			4 500 000	4 500 000				
<i>własne</i>			4 500 000	4 500 000				
3 CAR – Creating Automotive Renewal - projekt współpracy transgranicznej			164 500	164 500				
CAR – Creating Automotive Renewal - projekt współpracy transgranicznej			164 500	164 500				
<i>środki pomocowe UE</i>			139 825	139 825				
<i>własne</i>			24 675	24 675				
4 Mare Dambiensis			13 500 000	13 500 000				
Mare Dambiensis			13 500 000	13 500 000				
<i>własne</i>			13 500 000	13 500 000				
5 Ograniczanie zanieczyszczeń powietrza - Gepard			18 450 000		18 450 000			
Ograniczanie zanieczyszczeń powietrza - Gepard			18 450 000		18 450 000			
<i>dotacje</i>			6 000 000		6 000 000			
<i>własne</i>			12 450 000		12 450 000			
<b>WGKIOŚ</b>			19 187 500	17 957 500	1 230 000			
6 Fundacja na rzecz dzikich zwierząt dzika ostoja - ośrodek rehabilitacji dzikich zwierząt wraz z azylem i funkcją edukacyjną			487 500	487 500				
Fundacja na rzecz dzikich zwierząt dzika ostoja - ośrodek rehabilitacji dzikich zwierząt wraz z azylem i funkcją edukacyjną			487 500	487 500				
<i>własne</i>			487 500	487 500				
7 Modernizacja systemów ogrzewania oraz termomodernizacja budynków na terenie Gminy Miasto Szczecin – Program MEWA			1 000 000	1 000 000				
Modernizacja systemów ogrzewania oraz termomodernizacja budynków na terenie Gminy Miasto Szczecin – Program MEWA			1 000 000	1 000 000				
<i>własne</i>			1 000 000	1 000 000				
8 Program ciekły wodne			2 500 000	1 270 000	1 230 000			
Budowa piaskownika na strumieniu Niedźwiedzianka przed ul. Zwierzyniecką			40 000	40 000				
<i>własne</i>			40 000	40 000				
Budowa zbiornika retencyjnego Gręziniec wraz z regulacją strumienia			130 000		130 000			
<i>własne</i>			130 000		130 000			
Budowa zbiornika retencyjnego wraz z strumienia Żółwinka/Skolwinka przy ul. Celulozowej			130 000	130 000				
<i>własne</i>			130 000	130 000				
Eksploatacja i utrzymanie urządzeń wodnomelioracyjnych na terenie miasta			1 600 000	800 000	800 000			
<i>własne</i>			1 600 000	800 000	800 000			

Nazwa zadania Cel nadrzędny Ranga 1	Cel SRS 2025		Planowane nakłady		Prognozowane nakłady w latach 2020 - 2023			
	Ranga 2	Ranga 3	(2019-2023)	2019	2020	2021	2022	2023
Eksplatacja i utrzymanie urządzeń wodnomelioracyjnych w lasach komunalnych			600 000	300 000	300 000			
<i>własne</i>			600 000	300 000	300 000			
9 Program zapobiegania degradacji środowiska			500 000	500 000				
Ekopatrol			500 000	500 000				
<i>własne</i>			500 000	500 000				
10 Rozbudowa sieci EKOPORTÓW wraz z wyposażeniem i usprawnienie systemu obsługi mieszkańców w Gminie Miasto Szczecin - etap II			4 000 000	4 000 000				
Rozbudowa sieci EKOPORTÓW wraz z wyposażeniem i usprawnienie systemu obsługi mieszkańców w Gminie Miasto Szczecin - etap II			4 000 000	4 000 000				
<i>środki pomocowe UE</i>								
<i>własne</i>			4 000 000	4 000 000				
11 Utworzenie "Centrum Edukacji Ekologicznej Szmaragdowe - Zdroje" w Szczecinie			10 700 000	10 700 000				
Utworzenie "Centrum Edukacji Ekologicznej Szmaragdowe - Zdroje" w Szczecinie			10 700 000	10 700 000				
<i>własne</i>			10 700 000	10 700 000				
<b>WIM</b>			562 000	521 000	41 000			
12 Budowa kanalizacji deszczowej w ul. Kniewskiej i Lubczyńskiej wraz z infrastrukturą towarzyszącą oraz przebudowa ul. Lubczyńskiej i Goleniowskiej	02.01		562 000	521 000	41 000			
Budowa kanalizacji deszczowej w ul. Kniewskiej i Lubczyńskiej wraz z infrastrukturą towarzyszącą			562 000	521 000	41 000			
<i>własne</i>			562 000	521 000	41 000			
<b>WMiRSPN</b>			8 146 761	5 303 491	2 843 270			
13 Modernizacja energetyczna wielorodzinnych budynków mieszkaniowych - ZBiLK - Etap II			529 802	529 802				
Modernizacja energetyczna wielorodzinnych budynków mieszkaniowych - ZBiLK - Etap II			529 802	529 802				
<i>środki pomocowe UE</i>			193 317	193 317				
<i>własne</i>			336 485	336 485				
14 Modernizacja energetyczna wielorodzinnych budynków mieszkaniowych-STBS			7 616 959	4 773 689	2 843 270			
Modernizacja energetyczna lokali mieszkalnych Gminy Miasto Szczecin w budynkach wielorodzinnych wspólnot mieszkaniowych			614 693	614 693				
<i>środki pomocowe UE</i>			491 754	491 754				
<i>własne</i>			122 939	122 939				
Modernizacja energetyczna wielorodzinnych budynków mieszkaniowych			7 002 266	4 158 996	2 843 270			
<i>środki pomocowe UE</i>			4 189 390	1 639 392	2 549 998			
<i>własne</i>			2 812 876	2 519 604	293 272			
<b>WSS</b>			3 832 861	3 832 861				

Nazwa zadania Cel nadrzędny Ranga 1	Cel SRS 2025		Planowane nakłady		Prognozowane nakłady w latach 2020 - 2023			
	Ranga 2	Ranga 3	(2019-2023)	2019	2020	2021	2022	2023
15 Rozwój i zwiększenie wykorzystania energii słonecznej w miejskich jednostkach organizacyjnych - etap III			3 832 861	3 832 861				
Rozwój i zwiększenie wykorzystania energii słonecznej w miejskich jednostkach organizacyjnych - etap III			3 832 861	3 832 861				
<i>środki pomocowe UE</i>			1 932 861	1 932 861				
<i>własne</i>			1 900 000	1 900 000				
<b>I.2. Rewitalizacja i rozwój przestrzeni miejskiej</b>			<b>80 370 661</b>	<b>71 395 861</b>	<b>6 954 800</b>	<b>2 020 000</b>		
dotacje			4 065 385	2 680 585	1 384 800			
<i>środki pomocowe UE</i>			3 191 146	3 191 146				
<i>własne</i>			73 114 130	65 524 130	5 570 000	2 020 000		
majątkowe			80 370 661	71 395 861	6 954 800	2 020 000		
<b>BGM</b>			150 000	30 000	100 000	20 000		
16 Budowa Regionalnej Infrastruktury Informacji Przestrzennej Województwa Zachodniopomorskiego			150 000	30 000	100 000	20 000		
Budowa Regionalnej Infrastruktury Informacji Przestrzennej Województwa Zachodniopomorskiego			150 000	30 000	100 000	20 000		
<i>własne</i>			150 000	30 000	100 000	20 000		
<b>BOU</b>			4 300 000	2 800 000	1 500 000			
17 Modernizacja gmachu Urzędu Miasta			4 300 000	2 800 000	1 500 000			
Budowa instalacji SAP			100 000	100 000				
<i>własne</i>			100 000	100 000				
Dźwiękowy System Ostrzegawczy			200 000	200 000				
<i>własne</i>			200 000	200 000				
Modernizacja korytarzy w gmachu UM			4 000 000	2 500 000	1 500 000			
<i>własne</i>			4 000 000	2 500 000	1 500 000			
<b>WGKIOŚ</b>			4 795 865	4 795 865				
18 Freedom Szczecin - najlepszy plac zabaw w Mieście			727 500	727 500				
Freedom Szczecin - najlepszy plac zabaw w Mieście			727 500	727 500				
<i>własne</i>			727 500	727 500				
19 Modernizacja cmentarzy komunalnych			500 000	500 000				
Przygotowanie miejsc pod handel na CC			500 000	500 000				
<i>własne</i>			500 000	500 000				
20 Program parków, skwerów i zieleńców			1 400 000	1 400 000				
Skwer im. Misia Wojtka			1 400 000	1 400 000				
<i>własne</i>			1 400 000	1 400 000				
21 Rewitalizacja alejek i modernizacja otoczenia w Parku Żeromskiego			965 000	965 000				
Rewitalizacja alejek i modernizacja otoczenia w Parku Żeromskiego			965 000	965 000				
<i>własne</i>			965 000	965 000				

Nazwa zadania Cel nadrzędny Ranga 1	Cel SRS 2025		Planowane nakłady		Prognozowane nakłady w latach 2020 - 2023			
	Ranga 2	Ranga 3	(2019-2023)	2019	2020	2021	2022	2023
22 Różane ogrody II			128 000	128 000				
Różane ogrody II			128 000	128 000				
<i>własne</i>			128 000	128 000				
23 Zwiększenie świadomości ekologicznej na terenie Gminy Miasto Szczecin realizowane poprzez modernizację istniejącego oświetlenia miejskiego - etap IV			396 289	396 289				
Zwiększenie świadomości ekologicznej na terenie Gminy Miasto Szczecin realizowane poprzez modernizację istniejącego oświetlenia miejskiego - etap IV			396 289	396 289				
<i>środki pomocowe UE</i>			336 845	336 845				
<i>własne</i>			59 444	59 444				
24 Zwiększenie świadomości ekologicznej na terenie Gminy Miasto Szczecin realizowane poprzez modernizację istniejącego oświetlenia miejskiego - etap V			679 076	679 076				
Zwiększenie świadomości ekologicznej na terenie Gminy Miasto Szczecin realizowane poprzez modernizację istniejącego oświetlenia miejskiego - etap V			679 076	679 076				
<i>środki pomocowe UE</i>			577 214	577 214				
<i>własne</i>			101 862	101 862				
<b>WIM</b>			15 547 966	15 547 966				
25 Dokumentacja i pozyskanie terenów			250 000	250 000				
Dokumentacja i pozyskanie terenów oraz monitoring zakończonych inwestycji dofinansowywanych środkami pomocowymi UE			250 000	250 000				
<i>własne</i>			250 000	250 000				
26 Modernizacja gmachu Urzędu Miasta			111 291	111 291				
Modernizacja gmachu Urzędu Miasta - WIM			111 291	111 291				
<i>własne</i>			111 291	111 291				
27 Osiedle Glinki			3 000 000	3 000 000				
Osiedle Glinki			3 000 000	3 000 000				
<i>własne</i>			3 000 000	3 000 000				
28 Willa Lentza, Etap II - Modernizacja obiektu			12 186 675	12 186 675				
Willi Lentza, Etap II - Modernizacja obiektu			12 186 675	12 186 675				
<i>środki pomocowe UE</i>			920 912	920 912				
<i>własne</i>			11 265 763	11 265 763				
<b>WMI RSPN</b>			44 078 702	36 723 902	5 354 800	2 000 000		
29 Modernizacja budynków zasobu Wspólnot Mieszkaniowych z udziałem Gminy Miasto Szczecin objętego funduszem remontowym			12 037 700	12 037 700				
Modernizacja budynków zasobu Wspólnot Mieszkaniowych z udziałem Gminy Miasto Szczecin objętego funduszem remontowym - STBS			831 300	831 300				

Nazwa zadania Cel nadrzędny Ranga 1	Cel SRS 2025		Planowane nakłady		Prognozowane nakłady w latach 2020 - 2023			
	Ranga 2	Ranga 3	(2019-2023)	2019	2020	2021	2022	2023
<i>własne</i>			831 300	831 300				
Modernizacja budynków zasobu Wspólnot Mieszkaniowych z udziałem Gminy Miasto Szczecin objętego funduszem remontowym - TBS-P			1 206 400	1 206 400				
<i>własne</i>			1 206 400	1 206 400				
Modernizacja budynków zasobu Wspólnot Mieszkaniowych z udziałem Gminy Miasto Szczecin objętego funduszem remontowym - ZBILK			10 000 000	10 000 000				
<i>własne</i>			10 000 000	10 000 000				
30 Modernizacje i remonty obiektów na terenach nieposiadających zarządcy			300 000	300 000				
Modernizacje i remonty obiektów na terenach nieposiadających zarządcy			300 000	300 000				
<i>własne</i>			300 000	300 000				
31 Podwyższenie kapitału STBS - rewitalizacja wnętrza kwartału nr 36			8 305 000	2 335 000	3 970 000	2 000 000		
Rewitalizacja wnętrza kwartału nr 36 - podwyższenie kapitału STBS			8 305 000	2 335 000	3 970 000	2 000 000		
<i>własne</i>			8 305 000	2 335 000	3 970 000	2 000 000		
32 Podwyższenie kapitału TBS-P Sp. z o.o.- Budynki do dyspozycji Gminy przy ul. Koszarowej			7 208 002	5 823 202	1 384 800			
Budynki do dyspozycji Gminy - ul. Koszarowa - etap V			3 775 201	3 775 201				
<i>dotacje</i>			2 228 860	2 228 860				
<i>własne</i>			1 546 341	1 546 341				
Budynki do dyspozycji Gminy - ul. Koszarowa - etap VI			3 432 801	2 048 001	1 384 800			
<i>dotacje</i>			1 586 200	201 400	1 384 800			
<i>własne</i>			1 846 601	1 846 601				
33 Pozyskiwanie, modernizacja budynków i wolnych lokali mieszkalnych			11 628 000	11 628 000				
Modernizacja budynków - wprowadzenie łazienek i w.c. do mieszkań komunalnych - STBS			3 000 000	3 000 000				
<i>własne</i>			3 000 000	3 000 000				
Modernizacja budynków - wprowadzenie łazienek i w.c. do mieszkań komunalnych - TBS-P			450 000	450 000				
<i>własne</i>			450 000	450 000				
Modernizacja budynku Szkoły Podstawowej przy ul. Skalistej 24			1 500 000	1 500 000				
<i>własne</i>			1 500 000	1 500 000				
Przygotowanie lokali zamiennych dla najemców z ul. Gdańskiej 11 A-G			400 000	400 000				
<i>własne</i>			400 000	400 000				
STBS - Pozyskiwanie, modernizacja budynków i wolnych lokali mieszkalnych			930 000	930 000				
<i>własne</i>			930 000	930 000				



Nazwa zadania Cel nadrzędny Ranga 1	Cel SRS 2025		Planowane nakłady		Prognozowane nakłady w latach 2020 - 2023			
	Ranga 2	Ranga 3	(2019-2023)	2019	2020	2021	2022	2023
TBS-P - Pozyskiwanie, modernizacja budynków i wolnych lokali mieszkalnych			1 348 000	1 348 000				
<i>własne</i>			1 348 000	1 348 000				
ZBiLK - Pozyskiwanie, modernizacja budynków i wolnych lokali mieszkalnych			4 000 000	4 000 000				
<i>własne</i>			4 000 000	4 000 000				
<b>34 Program Zielone podwórka i przedogródki</b>			<b>2 000 000</b>	<b>2 000 000</b>				
Program Zielone podwórka			1 000 000	1 000 000				
<i>własne</i>			1 000 000	1 000 000				
Program zielone przedogródki			1 000 000	1 000 000				
<i>własne</i>			1 000 000	1 000 000				
<b>35 Przygotowanie nieruchomości</b>	<b>04.02</b>		<b>500 000</b>	<b>500 000</b>				
Przygotowanie nieruchomości dla celów inwestycyjnych - WMIRSPN			500 000	500 000				
<i>własne</i>			500 000	500 000				
<b>36 Przyłączenie budynków do nowej sieci wodno-kanalizacyjnej</b>			<b>2 000 000</b>	<b>2 000 000</b>				
Legalizacja samowoli budowlanych - ZBiLK			100 000	100 000				
<i>własne</i>			100 000	100 000				
Przyłączenie budynków do nowej sieci wodno-kanalizacyjnej - TBS-P			30 000	30 000				
<i>własne</i>			30 000	30 000				
Przyłączenie budynków do sieci wodno-kanalizacyjnej wraz z likwidacją toalet poza budynkiem-ZBiLK			800 000	800 000				
<i>własne</i>			800 000	800 000				
Wykonanie toalet w lokalach zamieszkałych - ZBiLK			1 070 000	1 070 000				
<i>własne</i>			1 070 000	1 070 000				
<b>37 Zarządzanie nieruchomościami</b>			<b>100 000</b>	<b>100 000</b>				
Zakupy inwestycyjne - ZBiLK			100 000	100 000				
<i>własne</i>			100 000	100 000				
<b>WUiAB</b>			<b>2 799 711</b>	<b>2 799 711</b>				
<b>38 Aktualizacja "Polityki przestrzennej Szczecina"</b>			<b>250 000</b>	<b>250 000</b>				
Opracowania analityczne			250 000	250 000				
<i>własne</i>			250 000	250 000				
<b>39 Estetyzacja miasta</b>			<b>453 211</b>	<b>453 211</b>				
Estetyzacja miasta			263 000	263 000				
<i>własne</i>			263 000	263 000				
Niwelacja błędów infrastrukturalnych poprzez "sztukę ulicy" - StreetArt			190 211	190 211				
<i>własne</i>			190 211	190 211				
<b>40 Łasztownia</b>			<b>50 000</b>	<b>50 000</b>				
Łasztownia			50 000	50 000				
<i>własne</i>			50 000	50 000				

Nazwa zadania Cel nadrzędny Ranga 1	Cel SRS 2025		Planowane nakłady		Prognozowane nakłady w latach 2020 - 2023			
	Ranga 2	Ranga 3	(2019-2023)	2019	2020	2021	2022	2023
41 Modelowa rewitalizacja obszaru przestrzeni publicznej i zabudowy śródmiejskiego odcinka Alei Wojska Polskiego w Szczecinie			1 595 500	1 595 500				
Modelowa rewitalizacja obszaru przestrzeni publicznej i zabudowy śródmiejskiego odcinka Alei Wojska Polskiego w Szczecinie			1 595 500	1 595 500				
dotacje			239 325	239 325				
środki pomocowe UE			1 356 175	1 356 175				
42 Nadzór nad procesem budowlanym			11 000	11 000				
Nadzór nad procesem budowlanym			11 000	11 000				
dotacje			11 000	11 000				
43 Plac Orła Białego wraz z ulicą Tkacką			300 000	300 000				
Plac Orła Białego			300 000	300 000				
własne			300 000	300 000				
44 Witaj w Szczecinie - mural na murze przy ulicy Owocowej na przeciw nowego wyjścia z dworca			140 000	140 000				
Witaj w Szczecinie - mural na murze przy ulicy Owocowej na przeciw nowego wyjścia z dworca			140 000	140 000				
własne			140 000	140 000				
<b>WZiON</b>			<b>8 698 417</b>	<b>8 698 417</b>				
45 Przygotowanie nieruchomości	04.02		8 698 417	8 698 417				
Przygotowanie nieruchomości dla celów inwestycyjnych oraz wypłata odszkodowań planistycznych – WZiON			8 698 417	8 698 417				
własne			8 698 417	8 698 417				
<b>I.3. Wspieranie rozwoju efektywnych usług społecznych</b>			<b>101 749 380</b>	<b>69 401 853</b>	<b>31 897 527</b>	<b>150 000</b>	<b>150 000</b>	<b>150 000</b>
dotacje			73 206	73 206				
środki pomocowe UE			34 264 753	16 990 532	17 274 221			
własne			67 411 421	52 338 115	14 623 306	150 000	150 000	150 000
<b>majątkowe</b>			<b>101 749 380</b>	<b>69 401 853</b>	<b>31 897 527</b>	<b>150 000</b>	<b>150 000</b>	<b>150 000</b>
<b>BGM</b>			<b>340 000</b>	<b>340 000</b>				
46 Utworzenie BOI MODGiK			200 000	200 000				
Utworzenie Biura Obsługi Interesantów w MODGiK - zakupy			200 000	200 000				
własne			200 000	200 000				
47 Zakupy inwestycyjne - MODGiK			140 000	140 000				
Zakupy inwestycyjne - MODGiK			140 000	140 000				
własne			140 000	140 000				
<b>BliRO</b>			<b>50 296 267</b>	<b>19 623 240</b>	<b>30 673 027</b>			
48 Modernizacja energetyczna budynków użyteczności publicznej Gminy Miasto Szczecin – etap II			36 673 027	6 000 000	30 673 027			
Modernizacja energetyczna budynków użyteczności publicznej Gminy Miasto Szczecin – etap II			36 673 027	6 000 000	30 673 027			

Nazwa zadania Cel nadrzędny Ranga 1	Cel SRS 2025		Planowane nakłady		Prognozowane nakłady w latach 2020 - 2023			
	Ranga 2	Ranga 3	(2019-2023)	2019	2020	2021	2022	2023
<i>środki pomocowe UE</i>			22 374 221	5 100 000	17 274 221			
<i>własne</i>			14 298 806	900 000	13 398 806			
49 Modernizacja energetyczna budynków użyteczności publicznej Gminy Miasto Szczecin – etap III			8 783 240	8 783 240				
Modernizacja energetyczna budynków użyteczności publicznej Gminy Miasto Szczecin – etap III - BIURO			8 783 240	8 783 240				
<i>środki pomocowe UE</i>			529 165	529 165				
<i>własne</i>			8 254 075	8 254 075				
50 Modernizacja energetyczna budynków użyteczności publicznej Gminy Miasto Szczecin – etap III A			4 840 000	4 840 000				
Modernizacja energetyczna budynków użyteczności publicznej Gminy Miasto Szczecin – etap III A			4 840 000	4 840 000				
<i>środki pomocowe UE</i>			2 399 433	2 399 433				
<i>własne</i>			2 440 567	2 440 567				
<b>BOU</b>			420 000	420 000				
51 Funkcjonowanie Urzędu			420 000	420 000				
Modernizacja pomieszczeń archiwum			420 000	420 000				
<i>własne</i>			420 000	420 000				
<b>BRM</b>			150 000	150 000				
52 Obsługa organizacyjno - techniczna Rady Miasta			150 000	150 000				
Obsługa organizacyjno - techniczna Rady Miasta			150 000	150 000				
<i>własne</i>			150 000	150 000				
<b>WINF</b>			750 000	150 000	150 000	150 000	150 000	150 000
53 Gospodarka odpadami			750 000	150 000	150 000	150 000	150 000	150 000
Moduł ZSI-FK			750 000	150 000	150 000	150 000	150 000	150 000
<i>własne</i>			750 000	150 000	150 000	150 000	150 000	150 000
<b>WK</b>			15 392 000	14 317 500	1 074 500			
54 Centrum Aktywności Lokalnej w Podjuchach	04.03		8 961 500	8 961 500				
Centrum Aktywności Lokalnej w Podjuchach			8 961 500	8 961 500				
<i>własne</i>			8 961 500	8 961 500				
55 Modernizacja obiektów instytucji kultury			440 000	440 000				
Modernizacja Filharmonii im. M. Karłowicza w Szczecinie			440 000	440 000				
<i>własne</i>			440 000	440 000				
56 Modernizacja obiektów Miejskiej Biblioteki Publicznej	04.03		5 990 500	4 916 000	1 074 500			
Modernizacja obiektów MBP			5 990 500	4 916 000	1 074 500			
<i>własne</i>			5 990 500	4 916 000	1 074 500			
<b>WS</b>			13 360 000	13 360 000				

Nazwa zadania Cel nadrzędny Ranga 1	Cel SRS 2025		Planowane nakłady		Prognozowane nakłady w latach 2020 - 2023			
	Ranga 2	Ranga 3	(2019-2023)	2019	2020	2021	2022	2023
57 Budowa Hali Tenisowej przy al. Wojska Polskiego			160 000	160 000				
Budowa Hali Tenisowej przy al. Wojska Polskiego			160 000	160 000				
<i>własne</i>			160 000	160 000				
58 Budowa Zespołu Boisk na Bandurskiego			12 600 000	12 600 000				
Budowa Zespołu Boisk na Bandurskiego			12 600 000	12 600 000				
<i>własne</i>			12 600 000	12 600 000				
59 Modernizacja hali sportowej przy ul. Narutowicza			600 000	600 000				
Modernizacja hali sportowej przy ul. Narutowicza			600 000	600 000				
<i>własne</i>			600 000	600 000				
<b>WSS</b>			15 241 113	15 241 113				
60 Kreator bezpieczeństwa			112 000	112 000				
Wsparcie rozwoju usług społecznych świadczonych w interesie ogólnym - Kreator bezpieczeństwa			112 000	112 000				
<i>dotacje</i>			9 820	9 820				
<i>środki pomocowe UE</i>			102 180	102 180				
61 Miejski Ośrodek Pomocy Rodzinie			200 000	200 000				
Adaptacja lokalu na mieszkanie chronione na potrzeby projektu „Kreator Bezpieczeństwa”			50 000	50 000				
<i>własne</i>			50 000	50 000				
Aktualizacja kosztorysów			100 000	100 000				
<i>własne</i>			100 000	100 000				
Likwidacja barier architektonicznych w budynku przy ul. Jana Kazimierza			50 000	50 000				
<i>własne</i>			50 000	50 000				
62 Modernizacja budynków jednostek pomocy społecznej			2 099 537	2 099 537				
Modernizacja budynków jednostek pomocy społecznej - zbiorczo			800 000	800 000				
<i>własne</i>			800 000	800 000				
Modernizacja pomieszczeń Żłobka Miejskiego "Zajęc Borówka"			1 299 537	1 299 537				
<i>własne</i>			1 299 537	1 299 537				
63 Modernizacja energetyczna budynków użyteczności publicznej Gminy Miasto Szczecin – etap III			10 214 285	10 214 285				
Modernizacja energetyczna budynków użyteczności publicznej Gminy Miasto Szczecin – etap III - WSS			10 214 285	10 214 285				
<i>środki pomocowe UE</i>			8 321 182	8 321 182				
<i>własne</i>			1 893 103	1 893 103				
64 Modernizacja Żłobków Miejskich			482 497	482 497				
Modernizacja Żłobków Miejskich			482 497	482 497				
<i>własne</i>			482 497	482 497				

Nazwa zadania Cel nadrzędny Ranga 1	Cel SRS 2025		Planowane nakłady		Prognozowane nakłady w latach 2020 - 2023			
	Ranga 2	Ranga 3	(2019-2023)	2019	2020	2021	2022	2023
65 Publiczny Żłobek „Zajęc Borówka” w Szczecinie			899 794	899 794				
Publiczny Żłobek „Zajęc Borówka” w Szczecinie			794 154	794 154				
<i>dotacje</i>			63 386	63 386				
<i>środki pomocowe UE</i>			538 572	538 572				
<i>własne</i>			192 196	192 196				
Publiczny Żłobek „Zajęc Borówka” w Szczecinie - środki własne			105 640	105 640				
<i>własne</i>			105 640	105 640				
66 Rezerwa celowa na standaryzację placówek opiekuńczo-wychowawczych			1 020 000	1 020 000				
Rezerwa celowa na standaryzację placówek opiekuńczo-wychowawczych			1 020 000	1 020 000				
<i>własne</i>			1 020 000	1 020 000				
67 Transport osób niepełnosprawnych (SOKON)			160 000	160 000				
Transport osób niepełnosprawnych (BOKON)			160 000	160 000				
<i>własne</i>			160 000	160 000				
68 Zakupy inwestycyjne jednostek pomocy społecznej			53 000	53 000				
Centrum Opieki nad Dzieckiem – zakup wyposażenia			15 000	15 000				
<i>własne</i>			15 000	15 000				
Dom Pomocy Społecznej przy ul. Romera - zakup wyposażenia			38 000	38 000				
<i>własne</i>			38 000	38 000				
<b>WZKiOL</b>			5 800 000	5 800 000				
69 Rezerwa celowa na realizację zadań majątkowych z zakresu zarządzania kryzysowego			5 800 000	5 800 000				
Rezerwa celowa na realizację zadań z zakresu zarządzania kryzysowego			5 800 000	5 800 000				
<i>własne</i>			5 800 000	5 800 000				
<b>II.1. Wspieranie rozwoju biznesu lokalnego i dopływu inwestycji zewnętrznych</b>			<b>1 843 000</b>	<b>1 843 000</b>				
<i>własne</i>			1 843 000	1 843 000				
majątkowe			1 843 000	1 843 000				
<b>BS</b>			990 000	990 000				
70 Budowa drogi lokalnej w Trzebuszu	04.02		990 000	990 000				
Budowa drogi lokalnej w Trzebuszu - BS			990 000	990 000				
<i>własne</i>			990 000	990 000				
<b>WIM</b>			853 000	853 000				
71 Park Dąbie - strefa przedsiębiorczości			853 000	853 000				
Park Dąbie - strefa przedsiębiorczości			853 000	853 000				
<i>własne</i>			853 000	853 000				
<b>II.3. Zdynamizowanie rozwoju turystyki z wykorzystaniem zasobów przyrodniczych i dziedzictwa historyczno-kulturowego</b>			<b>48 682 342</b>	<b>37 596 703</b>	<b>11 085 639</b>			

Nazwa zadania Cel nadrzędny Ranga 1	Cel SRS 2025		Planowane nakłady		Prognozowane nakłady w latach 2020 - 2023			
	Ranga 2	Ranga 3	(2019-2023)	2019	2020	2021	2022	2023
środki pomocowe UE			7 628 269	4 334 902	3 293 367			
własne			41 054 073	33 261 801	7 792 272			
<b>majątkowe</b>			<b>48 682 342</b>	<b>37 596 703</b>	<b>11 085 639</b>			
<b>BMKZ</b>			<b>1 600 000</b>	<b>1 600 000</b>				
72 Konserwacja i renowacja obiektów zabytkowych			1 600 000	1 600 000				
Dotacje celowe na prace ratowniczo - konserwatorskie			1 500 000	1 500 000				
<i>własne</i>			1 500 000	1 500 000				
Konserwacja i renowacja obiektów zabytkowych w Szczecinie			100 000	100 000				
<i>własne</i>			100 000	100 000				
<b>BS</b>			<b>5 105 130</b>	<b>5 105 130</b>				
73 Utworzenie Alei Ludzi Morza (Żeglarzy) na Bulwarze Piastowskim	01.02		550 000	550 000				
Utworzenie Alei Ludzi Morza (Żeglarzy) na Bulwarze Piastowskim w Szczecinie			550 000	550 000				
<i>własne</i>			550 000	550 000				
74 Zagospodarowanie terenu w obrębie stadionu K.S. Arkonii przy ul. Arkońskiej			4 555 130	4 555 130				
Boisko wielofunkcyjne na Arkonice przy Stadionie Arkonii Szczecin			920 000	920 000				
<i>własne</i>			920 000	920 000				
Budowa strefy sprawności sportowej przy ulicy Arkońskiej (stadion)			140 000	140 000				
<i>własne</i>			140 000	140 000				
Modernizacja boisk piłkarskich na stadionie K.S Arkonii Szczecin przy ulicy Arkońskiej (stadion) oraz budynku socjalnego			2 315 130	2 315 130				
<i>własne</i>			2 315 130	2 315 130				
Siłownia Street Workout na Stadionie Arkonii Szczecin			60 000	60 000				
<i>własne</i>			60 000	60 000				
Zakup i montaż hali pneumatycznej z systemem oświetlenia i ogrzewania nad boiskiem piłkarskim przy ulicy Arkońskiej (stadion) o wymiarach 100m x 50 m			1 120 000	1 120 000				
<i>własne</i>			1 120 000	1 120 000				
<b>WGKiOŚ</b>			<b>39 339 412</b>	<b>28 253 773</b>	<b>11 085 639</b>			
75 Budowa i przebudowa trasy rowerowej wzdłuż alei Wojska Polskiego	04.02		25 671 412	14 585 773	11 085 639			
Budowa i przebudowa trasy rowerowej wzdłuż alei Wojska Polskiego			25 671 412	14 585 773	11 085 639			
<i>środki pomocowe UE</i>			7 628 269	4 334 902	3 293 367			
<i>własne</i>			18 043 143	10 250 871	7 792 272			
76 Budowa przystani jachtowej wraz z uzupełnieniem infrastruktury Zachodniopomorskiego Szlaku Żeglarskiego nad Zatoką Śpiącego Suma			12 186 000	12 186 000				

Nazwa zadania Cel nadrzędny Ranga 1	Cel SRS 2025		Planowane nakłady		Prognozowane nakłady w latach 2020 - 2023			
	Ranga 2	Ranga 3	(2019-2023)	2019	2020	2021	2022	2023
Budowa przystani jachtowej wraz z uzupełnieniem infrastruktury Zachodniopomorskiego Szlaku Żeglarzy nad Zatoką Śpiącego Suma			12 186 000	12 186 000				
<i>własne</i>			12 186 000	12 186 000				
77 Miejskie strefy rekreacyjne			982 000	982 000				
Modernizacja mostku na Rusałce			982 000	982 000				
<i>własne</i>			982 000	982 000				
78 System Informacji Miejskiej - SIM			500 000	500 000				
System Informacji Miejskiej - SIM			500 000	500 000				
<i>własne</i>			500 000	500 000				
<b>WS</b>			2 497 800	2 497 800				
79 Centrum Żeglarskie - zakupy inwestycyjne			513 000	513 000				
Centrum Żeglarskie - zakupy inwestycyjne			513 000	513 000				
<i>własne</i>			513 000	513 000				
80 Modernizacja Centrum Żeglarskiego			834 800	834 800				
Modernizacja pomostów			734 800	734 800				
<i>własne</i>			734 800	734 800				
Wykonanie dokumentacji projektowo – kosztorysowej			100 000	100 000				
<i>własne</i>			100 000	100 000				
81 Modernizacja jachtu Dar Szczecina			30 000	30 000				
Modernizacja jachtu Dar Szczecina - Centrum Żeglarskie			30 000	30 000				
<i>własne</i>			30 000	30 000				
82 Modernizacja jachtu Magnolia			30 000	30 000				
Modernizacja jachtu Magnolia			30 000	30 000				
<i>własne</i>			30 000	30 000				
83 Regatowa Reprezentacja Szczecina			300 000	300 000				
Regatowa Reprezentacja Szczecina			300 000	300 000				
<i>własne</i>			300 000	300 000				
84 Rozbudowa i modernizacja parkingu oraz chodników na obiekcie sportowo-rekreacyjnym przy ul. Nehringa			790 000	790 000				
Rozbudowa i modernizacja parkingu oraz chodników na obiekcie sportowo-rekreacyjnym przy ul. Nehringa			790 000	790 000				
<i>własne</i>			790 000	790 000				
<b>WUiAB</b>			140 000	140 000				
85 #Szczecin - wielki napis jako atrakcja turystyczna i ciekawe miejsce do pamiątkowego zdjęcia			140 000	140 000				
#Szczecin - wielki napis jako atrakcja turystyczna i ciekawe miejsce do pamiątkowego zdjęcia			140 000	140 000				
<i>własne</i>			140 000	140 000				

Nazwa zadania Cel nadrzędny Ranga 1	Cel SRS 2025		Planowane nakłady		Prognozowane nakłady w latach 2020 - 2023			
	Ranga 2	Ranga 3	(2019-2023)	2019	2020	2021	2022	2023
<b>III.1. Budowanie kapitału społecznego szczecincian, wzrost zaufania między ludźmi, poprawa relacji Miasto-Obywatel oraz pobudzanie aktywności społecznej</b>			<b>52 906 000</b>	<b>29 120 000</b>	<b>11 458 000</b>	<b>6 328 000</b>	<b>6 000 000</b>	
własne			52 906 000	29 120 000	11 458 000	6 328 000	6 000 000	
majątkowe			52 906 000	29 120 000	11 458 000	6 328 000	6 000 000	
<b>BIiRO</b>			<b>1 071 000</b>	<b>415 000</b>	<b>328 000</b>	<b>328 000</b>		
86 Zapewnienie bezpieczeństwa energetycznego Miasta			1 071 000	415 000	328 000	328 000		
Wykonanie dokumentacji i budowa przyłączy energetycznych w placówkach oświatowych - BIiRO			1 071 000	415 000	328 000	328 000		
własne			1 071 000	415 000	328 000	328 000		
<b>BOP</b>			<b>100 000</b>	<b>100 000</b>				
87 Rezerwa celowa na zadania majątkowe związane z inicjatywami lokalnymi			100 000	100 000				
Inicjatywy lokalne - BDO			100 000	100 000				
własne			100 000	100 000				
<b>BOU</b>			<b>180 000</b>	<b>180 000</b>				
88 Zapewnienie bezpieczeństwa energetycznego Miasta			180 000	180 000				
Zakup i montaż agregatu prądowórczego dla Filii Urzędu Miasta - BOU			180 000	180 000				
własne			180 000	180 000				
<b>BS</b>			<b>11 300 000</b>	<b>11 300 000</b>				
89 Rezerwa celowa na projekty wybrane w ramach budżetu obywatelskiego			11 150 000	11 150 000				
Rezerwa celowa na projekty wybrane w ramach budżetu obywatelskiego			11 150 000	11 150 000				
własne			11 150 000	11 150 000				
90 Rezerwa celowa na przygotowanie projektów dofinansowanych ze źródeł zewnętrznych			150 000	150 000				
Rezerwa celowa na projekty UE			150 000	150 000				
własne			150 000	150 000				
<b>WGKiOŚ</b>			<b>7 430 000</b>	<b>7 030 000</b>	<b>400 000</b>			
91 Współfinansowanie inwestycji Rad Osiedli			7 030 000	7 030 000				
Rada Osiedla Arkońskie Niemierzyn			190 000	190 000				
własne			190 000	190 000				
Rada Osiedla Bukowe Klęskowo			190 000	190 000				
własne			190 000	190 000				
Rada Osiedla Bukowo			190 000	190 000				
własne			190 000	190 000				
Rada Osiedla Centrum			190 000	190 000				
własne			190 000	190 000				
Rada Osiedla Dąbie			190 000	190 000				



Nazwa zadania Cel nadrzędny Ranga 1	Cel SRS 2025		Planowane nakłady		Prognozowane nakłady w latach 2020 - 2023			
	Ranga 2	Ranga 3	(2019-2023)	2019	2020	2021	2022	2023
<i>własne</i>			190 000	190 000				
Rada Osiedla Drzetowo - Grabowo			190 000	190 000				
<i>własne</i>			190 000	190 000				
Rada Osiedla Głębokie Piłchowo			190 000	190 000				
<i>własne</i>			190 000	190 000				
Rada Osiedla Golęcino - Gocław			190 000	190 000				
<i>własne</i>			190 000	190 000				
Rada Osiedla Gumieńce			190 000	190 000				
<i>własne</i>			190 000	190 000				
Rada Osiedla Kijewo			190 000	190 000				
<i>własne</i>			190 000	190 000				
Rada Osiedla Krzekowo Bezrzecze			190 000	190 000				
<i>własne</i>			190 000	190 000				
Rada Osiedla Łęknio			190 000	190 000				
<i>własne</i>			190 000	190 000				
Rada Osiedla Majowe			190 000	190 000				
<i>własne</i>			190 000	190 000				
Rada Osiedla Międzyodrze Wyspa Pucka			190 000	190 000				
<i>własne</i>			190 000	190 000				
Rada Osiedla Niebuszewo			190 000	190 000				
<i>własne</i>			190 000	190 000				
Rada Osiedla Niebuszewo Bolinko			190 000	190 000				
<i>własne</i>			190 000	190 000				
Rada Osiedla Nowe Miasto			190 000	190 000				
<i>własne</i>			190 000	190 000				
Rada Osiedla Osów			190 000	190 000				
<i>własne</i>			190 000	190 000				
Rada Osiedla Płonia Śmierdnica Jezierzyce			190 000	190 000				
<i>własne</i>			190 000	190 000				
Rada Osiedla Podjuchy			190 000	190 000				
<i>własne</i>			190 000	190 000				
Rada Osiedla Pogodno			190 000	190 000				
<i>własne</i>			190 000	190 000				
Rada Osiedla Pomorzany			190 000	190 000				
<i>własne</i>			190 000	190 000				
Rada Osiedla Skolwin			190 000	190 000				
<i>własne</i>			190 000	190 000				
Rada Osiedla Stoneczne			190 000	190 000				
<i>własne</i>			190 000	190 000				
Rada Osiedla Śródmieście Północ			190 000	190 000				
<i>własne</i>			190 000	190 000				
Rada Osiedla Śródmieście Zachód			190 000	190 000				

Nazwa zadania Cel nadrzędny Ranga 1	Cel SRS 2025		Planowane nakłady		Prognozowane nakłady w latach 2020 - 2023			
	Ranga 2	Ranga 3	(2019-2023)	2019	2020	2021	2022	2023
<i>własne</i>			190 000	190 000				
Rada Osiedla Stare Miasto			190 000	190 000				
<i>własne</i>			190 000	190 000				
Rada Osiedla Stoleczyn			190 000	190 000				
<i>własne</i>			190 000	190 000				
Rada Osiedla Świerczewo			190 000	190 000				
<i>własne</i>			190 000	190 000				
Rada Osiedla Turzyn			190 000	190 000				
<i>własne</i>			190 000	190 000				
Rada Osiedla Warszewo			190 000	190 000				
<i>własne</i>			190 000	190 000				
Rada Osiedla Wielgowo - Stawociesze			190 000	190 000				
<i>własne</i>			190 000	190 000				
Rada Osiedla Załom			190 000	190 000				
<i>własne</i>			190 000	190 000				
Rada Osiedla Zawadzkiego Klonowica			190 000	190 000				
<i>własne</i>			190 000	190 000				
Rada Osiedla Zdroje			190 000	190 000				
<i>własne</i>			190 000	190 000				
Rada Osiedla Żelechowa			190 000	190 000				
<i>własne</i>			190 000	190 000				
Rada Osiedla Żydowce - Klucz			190 000	190 000				
<i>własne</i>			190 000	190 000				
92 Zapewnienie bezpieczeństwa energetycznego Miasta			400 000		400 000			
Agregaty prądotwórcze na potrzeby ZWiK - WGKiOŚ			400 000		400 000			
<i>własne</i>			400 000		400 000			
<b>WIM</b>			400 000	400 000				
93 Rezerwa celowa na zadania majątkowe związane z inicjatywami lokalnymi			400 000	400 000				
Spółeczne inicjatywy lokalne - WIM			400 000	400 000				
<i>własne</i>			400 000	400 000				
<b>WINF</b>			31 885 000	9 235 000	10 650 000	6 000 000	6 000 000	
94 Informatyzacja			9 300 000	5 300 000	4 000 000			
Elektroniczny obieg dokumentów			1 000 000	1 000 000				
<i>własne</i>			1 000 000	1 000 000				
Modernizacja kolejnych modułów eksploatowanych systemów			3 400 000	1 700 000	1 700 000			
<i>własne</i>			3 400 000	1 700 000	1 700 000			
Modernizacja zaplecza sprzętowego			3 000 000	1 500 000	1 500 000			
<i>własne</i>			3 000 000	1 500 000	1 500 000			
Modernizacja zaplecza sprzętowego jednostek miejskich			300 000	300 000				

Nazwa zadania Cel nadrzędny Ranga 1	Cel SRS 2025		Planowane nakłady		Prognozowane nakłady w latach 2020 - 2023			
	Ranga 2	Ranga 3	(2019-2023)	2019	2020	2021	2022	2023
<i>własne</i>			300 000	300 000				
Rozwój infrastruktury teletechnicznej Miasta			1 600 000	800 000	800 000			
<i>własne</i>			1 600 000	800 000	800 000			
95 Program Budowania Społeczeństwa Informacyjnego			22 000 000	3 500 000	6 500 000	6 000 000	6 000 000	
Modernizacja zasobów teleinformatycznych i infrastruktury teletechnicznej oświaty			3 000 000	1 500 000	1 500 000			
<i>własne</i>			3 000 000	1 500 000	1 500 000			
Rozwój infrastruktury światłowodowej Miasta			3 000 000	1 500 000	1 500 000			
<i>własne</i>			3 000 000	1 500 000	1 500 000			
Rozwój systemu zarządzania Miastem			16 000 000	500 000	3 500 000	6 000 000	6 000 000	
<i>własne</i>			16 000 000	500 000	3 500 000	6 000 000	6 000 000	
96 Zapewnienie bezpieczeństwa energetycznego Miasta			585 000	435 000	150 000			
Budowa łączy światłowodowych dla placówek oświatowych - WInf			585 000	435 000	150 000			
<i>własne</i>			585 000	435 000	150 000			
<b>WMiRSPN</b>			240 000	240 000				
97 Rezerwa celowa na pokrycie kosztów pozyskiwania służebności na rzecz terenów inwestycyjnych			240 000	240 000				
Rezerwa celowa na pokrycie kosztów pozyskiwania służebności na rzecz terenów inwestycyjnych przygotowywanych do zbycia przez WZION			240 000	240 000				
<i>własne</i>			240 000	240 000				
<b>WZKiOL</b>			300 000	220 000	80 000			
98 Zapewnienie bezpieczeństwa energetycznego Miasta			300 000	220 000	80 000			
Budowa instalacji antenowej i przyłącza energetycznego wraz z montażem agregatu prądowórczego na potrzeby Miejskiego Centrum Zarządzania Kryzysowego - WZKiOL			300 000	220 000	80 000			
<i>własne</i>			300 000	220 000	80 000			
<b>III.2. Wspieranie rozwoju szczecińskiego ośrodka naukowego oraz współpracy środowisk nauki, gospodarki, kultury, sportu oraz lokalnych elit</b>			<b>849 600</b>	<b>849 600</b>				
<i>własne</i>			849 600	849 600				
<i>majątkowe</i>			849 600	849 600				
<b>WK</b>			100 000	100 000				
99 Wspieranie produkcji filmowej	01.03		100 000	100 000				
Wspieranie produkcji filmowej			100 000	100 000				
<i>własne</i>			100 000	100 000				
<b>WMiRSPN</b>			749 600	749 600				
100 Podwyższenie kapitału STBS Sp. z o.o.- Program Absolwent			600 000	600 000				

Nazwa zadania Cel nadrzędny Ranga 1	Cel SRS 2025		Planowane nakłady		Prognozowane nakłady w latach 2020 - 2023			
	Ranga 2	Ranga 3	(2019-2023)	2019	2020	2021	2022	2023
Program Absolwent - podwyższenie kapitału STBS			600 000	600 000				
<i>własne</i>			600 000	600 000				
101 Podwyższenie kapitału STBS Sp. z o.o.- Program Student			100 000	100 000				
Program Student - podwyższenie kapitału STBS			100 000	100 000				
<i>własne</i>			100 000	100 000				
102 Podwyższenie kapitału TBS-P Sp. z o.o.- Społeczny Program Mieszkaniowy "Dom dla Studenta"			49 600	49 600				
Społeczny Program Mieszkaniowy "Dom dla Studenta"- podwyższenie kapitału TBS-P			49 600	49 600				
<i>własne</i>			49 600	49 600				
<b>III.3. Poszerzanie zakresu, dostępności i jakości edukacji</b>			<b>244 532 887</b>	<b>154 005 500</b>	<b>77 177 387</b>	<b>13 350 000</b>		
<i>własne</i>			244 532 887	154 005 500	77 177 387	13 350 000		
<i>majątkowe</i>			244 532 887	154 005 500	77 177 387	13 350 000		
<b>BliRO</b>			<b>137 777 387</b>	<b>108 100 000</b>	<b>29 677 387</b>			
103 Poprawa stanu technicznego obiektów oświatowych			137 777 387	108 100 000	29 677 387			
Budowa i modernizacja boisk szkolnych			5 200 000	4 000 000	1 200 000			
<i>własne</i>			5 200 000	4 000 000	1 200 000			
Poprawa stanu technicznego obiektów oświatowych			80 752 387	73 000 000	7 752 387			
<i>własne</i>			80 752 387	73 000 000	7 752 387			
Program budowy i modernizacji sal gimnastycznych			13 000 000	12 000 000	1 000 000			
<i>własne</i>			13 000 000	12 000 000	1 000 000			
Program budowy małych boisk i placów zabaw w przedszkolach			1 200 000	600 000	600 000			
<i>własne</i>			1 200 000	600 000	600 000			
Program modernizacji burs i internatów w szczecińskich placówkach oświatowych			37 625 000	18 500 000	19 125 000			
<i>własne</i>			37 625 000	18 500 000	19 125 000			
<b>WIM</b>			<b>105 255 500</b>	<b>44 405 500</b>	<b>47 500 000</b>	<b>13 350 000</b>		
104 Budowa hali basenowej z zapleczem przy Szkole Podstawowej Nr 51 przy ul. Jodłowej			29 315 000	3 965 000	12 000 000	13 350 000		
Budowa hali basenowej z zapleczem przy Szkole Podstawowej Nr 51 przy ul. Jodłowej			29 315 000	3 965 000	12 000 000	13 350 000		
<i>własne</i>			29 315 000	3 965 000	12 000 000	13 350 000		
105 Budowa sali gimnastycznej w Zespole Szkół Elektryczno-Elektronicznych przy ul. Racibora 60/61			15 200 000	6 200 000	9 000 000			
Budowa sali gimnastycznej w Zespole Szkół Elektryczno-Elektronicznych przy ul. Racibora 60/61			15 200 000	6 200 000	9 000 000			
<i>własne</i>			15 200 000	6 200 000	9 000 000			
106 Budowa Szkoły Podstawowej przy ul. Kredowej w Szczecinie			60 187 000	33 687 000	26 500 000			

Nazwa zadania Cel nadrzędny Ranga 1	Cel SRS 2025		Planowane nakłady		Prognozowane nakłady w latach 2020 - 2023			
	Ranga 2	Ranga 3	(2019-2023)	2019	2020	2021	2022	2023
Budowa Szkoły Podstawowej przy ul. Kredowej w Szczecinie			60 187 000	33 687 000	26 500 000			
<i>własne</i>			60 187 000	33 687 000	26 500 000			
107 Poprawa stanu technicznego obiektów oświatowych			553 500	553 500				
Poprawa stanu technicznego w SP Nr 47			553 500	553 500				
<i>własne</i>			553 500	553 500				
<b>WOŚ</b>			1 500 000	1 500 000				
108 Zakupy inwestycyjne szkół i placówek oświatowych			1 500 000	1 500 000				
Zakupy inwestycyjne szkół i placówek oświatowych			1 500 000	1 500 000				
<i>własne</i>			1 500 000	1 500 000				
<b>IV.1. Intensyfikacja i wzrost efektywności współpracy międzynarodowej</b>			<b>32 000 000</b>		<b>32 000 000</b>			
środki pomocowe UE			22 113 821		22 113 821			
<i>własne</i>			9 886 179		9 886 179			
<b>majątkowe</b>			<b>32 000 000</b>		<b>32 000 000</b>			
<b>BS</b>			<b>32 000 000</b>		<b>32 000 000</b>			
109 Program elektromobilności Miasta Szczecin - etap II			32 000 000		32 000 000			
Dostosowanie do wymogów obsługi autobusów elektrycznych			10 000 000		10 000 000			
<i>środki pomocowe UE</i>			6 910 569		6 910 569			
<i>własne</i>			3 089 431		3 089 431			
Zakup bezemisyjnego taboru autobusowego			22 000 000		22 000 000			
<i>środki pomocowe UE</i>			15 203 252		15 203 252			
<i>własne</i>			6 796 748		6 796 748			
<b>IV.2. Poprawa dostępności transportowej i układu komunikacyjnego miasta</b>			<b>1 550 369 478</b>	<b>379 671 467</b>	<b>436 288 517</b>	<b>211 690 117</b>	<b>187 300 154</b>	<b>335 419 223</b>
dotacje			500 000	250 000	250 000			
środki pomocowe UE			561 100 648	154 350 087	144 353 365	65 546 941	68 036 009	128 814 246
<i>własne</i>			988 768 830	225 071 380	291 685 152	146 143 176	119 264 145	206 604 977
<b>majątkowe</b>			<b>1 550 369 478</b>	<b>379 671 467</b>	<b>436 288 517</b>	<b>211 690 117</b>	<b>187 300 154</b>	<b>335 419 223</b>
<b>BS</b>			<b>26 000 000</b>	<b>500 000</b>	<b>25 500 000</b>			
110 Program elektromobilności miasta Szczecin	01.01	02.03	1 000 000	500 000	500 000			
Program elektromobilności Miasta Szczecin			1 000 000	500 000	500 000			
<i>dotacje</i>			500 000	250 000	250 000			
<i>własne</i>			500 000	250 000	250 000			
111 Zakup bezemisyjnego taboru autobusowego			25 000 000		25 000 000			
Zakup bezemisyjnego taboru autobusowego - BS			25 000 000		25 000 000			
<i>środki pomocowe UE</i>			14 760 000		14 760 000			
<i>własne</i>			10 240 000		10 240 000			
<b>WGKiOŚ</b>			<b>452 595 270</b>	<b>63 382 198</b>	<b>53 920 057</b>	<b>59 099 058</b>	<b>107 832 174</b>	<b>168 361 783</b>
112 Budowa drogi rowerowej łączącej Gminę Stare Czarnowo z miastem Szczecin			220 000	220 000				

Nazwa zadania Cel nadrzędny Ranga 1	Cel SRS 2025		Planowane nakłady		Prognozowane nakłady w latach 2020 - 2023			
	Ranga 2	Ranga 3	(2019-2023)	2019	2020	2021	2022	2023
Budowa drogi rowerowej łączącej Gminę Stare Czarnowo z miastem Szczecin			220 000	220 000				
<i>własne</i>			220 000	220 000				
113 Budowa i przebudowa torowisk w Szczecinie - ETAP II			339 208 841	23 251 655	34 016 675	43 625 670	69 953 058	168 361 783
Budowa i przebudowa torowisk w Szczecinie - ETAP II			327 087 557	20 916 471	32 616 675	42 475 670	67 653 058	163 425 683
<i>środki pomocowe UE</i>			171 117 531	12 006 087	18 810 234	20 135 080	39 009 384	81 156 746
<i>własne</i>			155 970 026	8 910 384	13 806 441	22 340 590	28 643 674	82 268 937
Budowa i przebudowa torowisk w Szczecinie - ETAP II - wydatki poza dofinansowaniem			12 121 284	2 335 184	1 400 000	1 150 000	2 300 000	4 936 100
<i>własne</i>			12 121 284	2 335 184	1 400 000	1 150 000	2 300 000	4 936 100
114 Modernizacja infrastruktury torowej Miasta			7 950 000	7 950 000				
Modernizacja infrastruktury torowej Miasta Szczecin			7 950 000	7 950 000				
<i>własne</i>			7 950 000	7 950 000				
115 Podwyższenie kapitału w Spółce Tramwaje Szczecińskie Sp. z o.o.			5 600 000	5 600 000				
Podwyższenie kapitału w Spółce Tramwaje Szczecińskie Sp. z o.o.			5 600 000	5 600 000				
<i>własne</i>			5 600 000	5 600 000				
116 Podwyższenie kapitału w spółkach autobusowych			14 896 700	14 896 700				
Podwyższenie kapitału w SPAD			4 510 100	4 510 100				
<i>własne</i>			4 510 100	4 510 100				
Podwyższenie kapitału w SPAK			10 386 600	10 386 600				
<i>własne</i>			10 386 600	10 386 600				
117 Przebudowa drogi publicznej Szczecin - Police			5 600 000		5 600 000			
Przebudowa drogi publicznej Szczecin - Police			5 600 000		5 600 000			
<i>własne</i>			5 600 000		5 600 000			
118 Szczecińska Kolej Metropolitalna			79 119 729	11 463 843	14 303 382	15 473 388	37 879 116	
Szczecińska Kolej Metropolitalna			79 119 729	11 463 843	14 303 382	15 473 388	37 879 116	
<i>środki pomocowe UE</i>			54 676 236	7 922 168	9 884 451	10 692 992	26 176 625	
<i>własne</i>			24 443 493	3 541 675	4 418 931	4 780 396	11 702 491	
<b>WIM</b>			1 071 774 208	315 789 269	356 868 460	152 591 059	79 467 980	167 057 440
119 Budowa Szczecińskiego Szybkiego Tramwaju - SST - etap I	04.03		186 000	186 000				
Budowa Szczecińskiego Szybkiego Tramwaju - SST - etap I			186 000	186 000				
<i>własne</i>			186 000	186 000				
120 Budowa torowiska do nowej pętli tramwajowej Mierzyn (przy CH STER)			68 891 663	16 000 000	31 000 000	21 891 663		
Budowa nowych tras tramwajowych w Szczecinie			68 891 663	16 000 000	31 000 000	21 891 663		
<i>środki pomocowe UE</i>			19 889 514	3 755 418	7 510 835	8 623 261		
<i>własne</i>			49 002 149	12 244 582	23 489 165	13 268 402		

Nazwa zadania Cel nadrzędny Ranga 1	Cel SRS 2025		Planowane nakłady		Prognozowane nakłady w latach 2020 - 2023			
	Ranga 2	Ranga 3	(2019-2023)	2019	2020	2021	2022	2023
121 Budowa ulic: Kredowej, Urlopowej i Ostoi Zagórskiego			7 400 000			6 400 000	1 000 000	
Budowa ulicy Kredowej, Urlopowej i Ostoi Zagórskiego			7 400 000			6 400 000	1 000 000	
<i>własne</i>			7 400 000			6 400 000	1 000 000	
122 Budowa zintegrowanego węzła komunikacyjnego Łęčno wraz z infrastrukturą na przebiegu Trasy Średnicowej dla obsługi wewnątrz aglomeracji ruchu pasażerskiego w Szczecinie	04.03		118 527 672	40 546 500	77 981 172			
Budowa zintegrowanego węzła komunikacyjnego Łęčno wraz z infrastrukturą na przebiegu Trasy Średnicowej dla obsługi wewnątrz aglomeracji ruchu pasażerskiego w Szczecinie			118 527 672	40 546 500	77 981 172			
<i>środki pomocowe UE</i>			72 059 740	26 703 821	45 355 919			
<i>własne</i>			46 467 932	13 842 679	32 625 253			
123 Modernizacja dostępu drogowego do Portu w Szczecinie: przebudowa układu drogowego w rejonie Międzyodrza	04.03		465 940 582	63 357 720	90 153 721	73 403 721	75 467 980	163 557 440
Modernizacja dostępu drogowego do Portu w Szczecinie: przebudowa układu drogowego w rejonie Międzyodrza"			465 940 582	63 357 720	90 153 721	73 403 721	75 467 980	163 557 440
<i>środki pomocowe UE</i>			100 000 001	11 335 000	21 636 893	22 695 608		44 332 500
<i>własne</i>			365 940 581	52 022 720	68 516 828	50 708 113	75 467 980	119 224 940
124 Modernizacja ul. Hożej od ul. Bogumińskiej do ul. Łącznej			15 500 000	6 680 000	8 820 000			
Modernizacja ul. Hożej od ul. Bogumińskiej do ul. Łącznej			15 500 000	6 680 000	8 820 000			
<i>własne</i>			15 500 000	6 680 000	8 820 000			
125 Modernizacja ul. Kułakowskiego wraz z budową parkingu miejskiego			5 570 000	5 570 000				
Modernizacja ul. Kułakowskiego			5 570 000	5 570 000				
<i>własne</i>			5 570 000	5 570 000				
126 Modernizacja ulic: Modrej i Koralowej			17 800 000		5 000 000	12 800 000		
Modernizacja ulicy Modrej i Koralowej			17 800 000		5 000 000	12 800 000		
<i>własne</i>			17 800 000		5 000 000	12 800 000		
127 Osiedle Dąbie - przebudowa ulic			7 887 700	7 887 700				
Osiedle Dąbie - przebudowa ulic			7 887 700	7 887 700				
<i>własne</i>			7 887 700	7 887 700				
128 Osiedle Gumieńce - budowa fragmentu ul. Polskich Marynarzy			1 500 000	1 500 000				
Osiedle Gumieńce - budowa fragmentu ul. Polskich Marynarzy			1 500 000	1 500 000				
<i>własne</i>			1 500 000	1 500 000				
129 Osiedle Osów - Budowa ul. Miodowej (kierunek Gubałówka)			1 540 000	1 540 000				
Osiedle Osów - Budowa ul. Miodowej (kierunek Gubałówka)			1 540 000	1 540 000				

Nazwa zadania Cel nadrzędny Ranga 1	Cel SRS 2025		Planowane nakłady		Prognozowane nakłady w latach 2020 - 2023			
	Ranga 2	Ranga 3	(2019-2023)	2019	2020	2021	2022	2023
<i>własne</i>			1 540 000	1 540 000				
130 Przebudowa ciągów komunikacyjnych DK 31 - rozbudowa skrzyżowania ul. Floriana Krygiera z ul. Granitową z odcinkiem drogi w kierunku autostrady A6		04.03	108 853 701	59 533 639	49 320 062			
Przebudowa ul. Floriana Krygiera celem połączenia z A6			108 853 701	59 533 639	49 320 062			
<i>środki pomocowe UE</i>			71 076 564	50 513 262	20 563 302			
<i>własne</i>			37 777 137	9 020 377	28 756 760			
131 Przebudowa ul. Huculskiej			2 600 000	2 600 000				
Przebudowa ul. Huculskiej			2 600 000	2 600 000				
<i>własne</i>			2 600 000	2 600 000				
132 Przebudowa ul. Szafera (od Al. Wojska Polskiego do ul. Sosabowskiego)	04.03		137 800 000	37 800 000	77 634 325	22 365 675		
Budowa nowych tras tramwajowych w Szczecinie			137 800 000	37 800 000	77 634 325	22 365 675		
<i>środki pomocowe UE</i>			13 215 915	10 184 184	3 031 731			
<i>własne</i>			124 584 085	27 615 816	74 602 594	22 365 675		
133 Przebudowa ulic Andersena, Północnej i Wapiennej			3 530 000	3 530 000				
Przebudowa ulic Andersena, Północnej i Wapiennej			3 530 000	3 530 000				
<i>własne</i>			3 530 000	3 530 000				
134 Przebudowa ulic: Niemierzyńskiej, Arkońskiej, Spacerowej do Al. Wojska Polskiego, etap III - Przebudowa ul. Arkońskiej (od pętli tramwajowej "Las Arkoński" do Al. Wojska Polskiego)		04.03	65 687 710	65 687 710				
Budowa nowych tras tramwajowych w Szczecinie			65 687 710	65 687 710				
<i>środki pomocowe UE</i>			31 930 147	31 930 147				
<i>własne</i>			33 757 563	33 757 563				
135 Remont ul. Orzechowej, Kokosowej wraz z dokończeniem ul. Pogodnej		01.02	5 300 000	3 000 000	2 300 000			
Remont ul. Orzechowej, Kokosowej wraz z dokończeniem ul. Pogodnej			5 300 000	3 000 000	2 300 000			
<i>własne</i>			5 300 000	3 000 000	2 300 000			
136 Trasa Północna, etap III - Budowa nowej ulicy od ul. Łącznej do ul. Szosa Polska		04.03	6 870 000	370 000			3 000 000	3 500 000
Trasa Północna, etap III - Budowa nowej ulicy od ul. Łącznej do ul. Szosa Polska			6 870 000	370 000			3 000 000	3 500 000
<i>środki pomocowe UE</i>			6 175 000				2 850 000	3 325 000
<i>własne</i>			695 000	370 000			150 000	175 000
137 Węzeł przesiadkowy Głębokie - modernizacja skrzyżowania przy al. Wojska Polskiego/ul. Zegadłowicza/ul. Kupczyka/ul. Miodowa wraz z remontem ul. Kupczyka do granic administracyjnych Szczecina			30 389 180		14 659 180	15 730 000		



Nazwa zadania Cel nadrzędny Ranga 1	Cel SRS 2025		Planowane nakłady		Prognozowane nakłady w latach 2020 - 2023			
	Ranga 2	Ranga 3	(2019-2023)	2019	2020	2021	2022	2023
Modernizacja skrzyżowania przy al. Wojska Polskiego/ul.Zegadłowicza/ul. Kupczyka/ul. Miodowa wraz z remontem ul. Kupczyka do końca ogrodzenia kąpieliska Głęboke			30 389 180		14 659 180	15 730 000		
<i>środki pomocowe UE</i>			6 200 000		2 800 000	3 400 000		
<i>własne</i>			24 189 180		11 859 180	12 330 000		
<b>IV.3. Wspieranie rozwoju i harmonizacja metropolitalnych funkcji Szczecina oraz realizacja projektów budowlanych prestiż miasta</b>			<b>329 273 780</b>	<b>25 637 898</b>	<b>45 692 092</b>	<b>90 620 704</b>	<b>156 265 204</b>	<b>11 057 882</b>
dotacje			30 000 000	1 500 000	8 500 000	20 000 000		
własne			299 273 780	24 137 898	37 192 092	70 620 704	156 265 204	11 057 882
<b>majątkowe</b>			<b>329 273 780</b>	<b>25 637 898</b>	<b>45 692 092</b>	<b>90 620 704</b>	<b>156 265 204</b>	<b>11 057 882</b>
<b>BS</b>			<b>327 863 780</b>	<b>24 227 898</b>	<b>45 692 092</b>	<b>90 620 704</b>	<b>156 265 204</b>	<b>11 057 882</b>
138 Fabryka Wody - budowa aquaparku	01.03	02.03	37 926 386		4 130 775	11 472 525	11 265 204	11 057 882
Podwyższenie kapitału zakładowego Spółki Fabryka Wody Sp. z o.o.			37 926 386		4 130 775	11 472 525	11 265 204	11 057 882
<i>własne</i>			37 926 386		4 130 775	11 472 525	11 265 204	11 057 882
139 Przebudowa Stadionu Miejskiego im. F. Krygiera			289 937 394	24 227 898	41 561 317	79 148 179	145 000 000	
Przebudowa Stadionu Miejskiego im. F. Krygiera			289 937 394	24 227 898	41 561 317	79 148 179	145 000 000	
<i>dotacje</i>			29 900 000	1 400 000	8 500 000	20 000 000		
<i>własne</i>			260 037 394	22 827 898	33 061 317	59 148 179	145 000 000	
<b>WK</b>			<b>210 000</b>	<b>210 000</b>				
140 Centrum Kultury Technicznej	01.03		110 000	110 000				
Centrum Kultury Technicznej			110 000	110 000				
<i>własne</i>			110 000	110 000				
142 Zakupy inwestycyjne instytucji kultury	01.03		100 000	100 000				
Zakup muzealiów przez Muzeum Techniki i Komunikacji "Zajezdnia Sztuki"			100 000	100 000				
<i>dotacje</i>			100 000	100 000				
<b>WZKiOL</b>			<b>1 200 000</b>	<b>1 200 000</b>				
143 Modernizacja Akustycznego Systemu Alarmowego Miasta			1 200 000	1 200 000				
Modernizacja Akustycznego Systemu Alarmowego Miasta			1 200 000	1 200 000				
<i>własne</i>			1 200 000	1 200 000				

Liczba zadań: 143.

Załącznik Nr 2 do uchwały Nr .....

Rady Miasta Szczecin

z dnia ..... 2019 r.

## ZESTAWIENIE PROJEKTÓW I ZADAŃ WIELOLETNIEGO PROGRAMU ROZWOJU SZCZECINA NA LATA 2019 – 2023 REALIZOWANYCH PRZEZ WYBRANE JEDNOSTKI MIEJSKIE

Nazwa zadania Cel nadrzędny Ranga 1	Cel SRS 2025		Planowane nakłady		Prognozowane nakłady w latach 2020 - 2023			
	Ranga 2	Ranga 3	(2019-2023)	2019	2020	2021	2022	2023
<b>Suma:</b>			<b>739 733 920</b>	<b>106 046 305</b>	<b>101 831 636</b>	<b>213 032 709</b>	<b>171 944 685</b>	<b>146 878 585</b>
własne			739 733 920	106 046 305	101 831 636	213 032 709	171 944 685	146 878 585
<b>I. Szczecin - miasto wysokiej jakości życia</b>			<b>305 301 575</b>	<b>96 029 757</b>	<b>83 354 238</b>	<b>76 666 161</b>	<b>34 178 137</b>	<b>15 073 282</b>
I.1 Ochrona oraz wykorzystanie walorów przyrodniczych			160 194 728	67 019 680	56 229 037	36 941 337	2 337	2 337
własne			160 194 728	67 019 680	56 229 037	36 941 337	2 337	2 337
I.2. Rewitalizacja i rozwój przestrzeni miejskiej			143 552 847	27 856 077	26 975 201	39 474 824	34 175 800	15 070 945
własne			143 552 847	27 856 077	26 975 201	39 474 824	34 175 800	15 070 945
I.3. Wspieranie rozwoju efektywnych usług społecznych			1 554 000	1 154 000	150 000	250 000		
dotacje								
środki pomocowe UE								
własne			1 554 000	1 154 000	150 000	250 000		
<b>II. Szczecin - miasto nowoczesnej, konkurencyjnej i innowacyjnej gospodarki</b>			<b>400 000</b>	<b>400 000</b>				
II.2. Podnoszenie innowacyjności przedsiębiorstw			400 000	400 000				
własne			400 000	400 000				
<b>IV. Szczecin - atrakcyjne miasto metropolitalne</b>			<b>434 032 345</b>	<b>9 616 548</b>	<b>18 477 398</b>	<b>136 366 548</b>	<b>137 766 548</b>	<b>131 805 303</b>
IV.2. Poprawa dostępności transportowej i układu komunikacyjnego miasta			434 032 345	9 616 548	18 477 398	136 366 548	137 766 548	131 805 303
własne			434 032 345	9 616 548	18 477 398	136 366 548	137 766 548	131 805 303
<b>I.1 Ochrona oraz wykorzystanie walorów przyrodniczych</b>			<b>160 194 728</b>	<b>67 019 680</b>	<b>56 229 037</b>	<b>36 941 337</b>	<b>2 337</b>	<b>2 337</b>
własne			160 194 728	67 019 680	56 229 037	36 941 337	2 337	2 337
majątkowe			160 194 728	67 019 680	56 229 037	36 941 337	2 337	2 337
<b>MPO</b>			<b>11 228</b>	<b>1 880</b>	<b>2 337</b>	<b>2 337</b>	<b>2 337</b>	<b>2 337</b>
1 Zakup samochodów ciężarowych do wywozu odpadów			5 703	1 275	1107	1107	1107	1107

Nazwa zadania Cel nadrzędny Ranga 1	Cel SRS 2025		Planowane nakłady		Prognozowane nakłady w latach 2020 - 2023			
	Ranga 2	Ranga 3	(2019-2023)	2019	2020	2021	2022	2023
<i>własne</i>			5 703	1275	1107	1107	1107	1107
2 Zakup pojemników, kontenerów i innych Srodków trwałych			5 525	605	1230	1230	1230	1230
<i>własne</i>			5 525	605	1230	1230	1230	1230
<b>NiOL</b>			1 300 000	1 300 000				
3 Termomodernizacja elewacji budynku przychodni przy ul. Ku Słońcu 24			1 300 000	1 300 000				
<i>własne</i>			1 300 000	1 300 000				
<b>SPAD</b>			1 280 000	280 000	600 000	400 000		
4 Termoizolacja elewacji północnej budynku administracyjnego	02.01		80 000	80 000				
<i>własne</i>			80 000	80 000				
5 Poprawa dostępu do pomieszczenia węzła ciepłowniczego w piwnicy budynku administracyjnego i jego częściowa modernizacja	02.01		80 000	80 000				
<i>własne</i>			80 000	80 000				
6 Przebudowa zewnętrznej kanalizacji ściekowej	02.01		120 000	120 000				
<i>własne</i>			120 000	120 000				
7 Kompleksowa termomodernizacja budynku warsztatu	02.01		600 000		600 000			
<i>własne</i>			600 000		600 000			
8 Kompleksowa termomodernizacja budynku myjni	02.01		400 000			400 000		
<i>własne</i>			400 000			400 000		
<b>SPNT</b>			400 000	400 000				
9 Zakup baterii fotowoltaicznych na dachach budynków Technoparku Pomerania			400 000	400 000				
<i>własne</i>			400 000	400 000				
<b>ZWiK</b>			157 203 500	65 037 800	55 626 700	36 539 000		
10 Modernizacja ZPW Miedwie			4 085 000	650 000	2 635 000	800 000		
<i>własne</i>			4 085 000	650 000	2 635 000	800 000		
11 Modernizacja ZPW Pomorzany	02.01		846 100	846 100				
<i>własne</i>			846 100	846 100				
12 Budowa, przebudowa i modernizacja pozostałych obiektów i instalacji procesu produkcji i rozdziału wody	02.01		4 678 000	3 065 000	1 468 000	145 000		
<i>własne</i>			4 678 000	3 065 000	1 468 000	145 000		
13 Zakup sieci wodociągowych realizowanych przez Inwestorów zewnętrznych	02.01		1 200 000	400 000	400 000	400 000		
<i>własne</i>			1 200 000	400 000	400 000	400 000		
14 Modernizacja magistrali wodociągowej "Miedwianka"	02.01		6 165 300	1 370 100	4 795 200			
<i>własne</i>			6 165 300	1 370 100	4 795 200			

Nazwa zadania Cel nadrzędny Ranga 1	Cel SRS 2025		Planowane nakłady		Prognozowane nakłady w latach 2020 - 2023			
	Ranga 2	Ranga 3	(2019-2023)	2019	2020	2021	2022	2023
15 Budowa, przebudowa i modernizacja magistrali i sieci wodociągowej Szczecin Prawobrzeże	02.01		5 245 000	680 000	795 000	3 770 000		
<i>własne</i>			<i>5 245 000</i>	<i>680 000</i>	<i>795 000</i>	<i>3 770 000</i>		
16 Budowa, przebudowa i modernizacja magistrali i sieci wodociągowej Szczecin Lewobrzeże	02.01		4 201 700	1 156 700	1 305 000	1 740 000		
<i>własne</i>			<i>4 201 700</i>	<i>1 156 700</i>	<i>1 305 000</i>	<i>1 740 000</i>		
17 Zaopatrzenie gmin ościennych w wodę	02.01		4 340 000	2 200 000	2 020 000	120 000		
<i>własne</i>			<i>4 340 000</i>	<i>2 200 000</i>	<i>2 020 000</i>	<i>120 000</i>		
18 Budowa, przebudowa i modernizacja sieci wodociągowej we współpracy z jednostkami organizacyjnymi Gminy Miasto Szczecin oraz innymi podmiotami	02.01		8 190 000	3 390 000	2 600 000	2 200 000		
<i>własne</i>			<i>8 190 000</i>	<i>3 390 000</i>	<i>2 600 000</i>	<i>2 200 000</i>		
19 Budowa sieci wodociągowej w ramach rozbudowy istniejącej infrastruktury	02.01		50 000			50 000		
<i>własne</i>			<i>50 000</i>			<i>50 000</i>		
20 Infrastruktura techniczna	02.01		1 142 300	817 300	75 000	250 000		
<i>własne</i>			<i>1 142 300</i>	<i>817 300</i>	<i>75 000</i>	<i>250 000</i>		
21 Monitoring i zarządzanie siecią wodociągową			4 107 000	4 107 000				
<i>własne</i>			<i>4 107 000</i>	<i>4 107 000</i>				
22 Zakupy inwestycyjne związane z obsługą urządzeń wodociągowych	02.01		7 130 000	2 510 000	3 120 000	1 500 000		
<i>własne</i>			<i>7 130 000</i>	<i>2 510 000</i>	<i>3 120 000</i>	<i>1 500 000</i>		
23 Budowa sieci kanalizacji sanitarnej i ogólnospławnej w ramach rozbudowy istniejącej infrastruktury	02.01		50 000			50 000		
<i>własne</i>			<i>50 000</i>			<i>50 000</i>		
24 Budowa, przebudowa i modernizacja przepompowni ścieków	02.01		1 425 000	340 000	110 000	975 000		
<i>własne</i>			<i>1 425 000</i>	<i>340 000</i>	<i>110 000</i>	<i>975 000</i>		
25 Zakup sieci kanalizacyjnych realizowanych przez Inwestorów zewnętrznych	02.01		1 200 000	400 000	400 000	400 000		
<i>własne</i>			<i>1 200 000</i>	<i>400 000</i>	<i>400 000</i>	<i>400 000</i>		
26 Renowacja sieci kanalizacyjnej	02.01		15 000 000	5 250 000	4 625 000	5 125 000		
<i>własne</i>			<i>15 000 000</i>	<i>5 250 000</i>	<i>4 625 000</i>	<i>5 125 000</i>		
27 Budowa kanalizacji sanitarnej w ramach współpracy z gminami ościennymi	02.01		3 440 000	3 300 000	20 000	120 000		
<i>własne</i>			<i>3 440 000</i>	<i>3 300 000</i>	<i>20 000</i>	<i>120 000</i>		
28 Budowa, przebudowa i modernizacja sieci kanalizacyjnej we współpracy z jednostkami organizacyjnymi Gminy Miasto Szczecin oraz innymi podmiotami	02.01		4 700 000	1 500 000	1 600 000	1 600 000		
<i>własne</i>			<i>4 700 000</i>	<i>1 500 000</i>	<i>1 600 000</i>	<i>1 600 000</i>		

Nazwa zadania Cel nadrzędny Ranga 1	Cel SRS 2025		Planowane nakłady		Prognozowane nakłady w latach 2020 - 2023			
	Ranga 2	Ranga 3	(2019-2023)	2019	2020	2021	2022	2023
29 Budowa, przebudowa i modernizacja sieci kanalizacyjnej Szczecin Lewobrzeże <i>własne</i>	02.01		3 230 000	930 000	1 200 000	1 100 000		
			3 230 000	930 000	1 200 000	1 100 000		
30 Budowa, przebudowa i modernizacja sieci kanalizacyjnej Szczecin Prawobrzeże <i>własne</i>	02.01		2 000 000	800 000	1 200 000			
			2 000 000	800 000	1 200 000			
31 Modernizacja OŚK Zdroje <i>własne</i>	02.01		9 905 300	9 745 300	160 000			
			9 905 300	9 745 300	160 000			
32 Budowa kanalizacji sanitarnej w os. Wielgowo i os. Sławocieszce <i>własne</i>	02.01		31 733 500	8 500 000	14 233 500	9 000 000		
			31 733 500	8 500 000	14 233 500	9 000 000		
33 Modernizacja OŚK Pomorzany <i>własne</i>	02.01		18 837 000	6 133 000	7 760 000	4 944 000		
			18 837 000	6 133 000	7 760 000	4 944 000		
34 Rozbudowa systemu GIS w zakresie gospodarki ściekowej <i>własne</i>	02.01		2 500 000	1 600 000	900 000			
			2 500 000	1 600 000	900 000			
35 Infrastruktura techniczna <i>własne</i>	02.01		1 082 300	757 300	75 000	250 000		
			1 082 300	757 300	75 000	250 000		
36 Zakupy inwestycyjne związane z obsługą urządzeń kanalizacyjnych <i>własne</i>	02.01		9 420 000	4 290 000	3 630 000	1 500 000		
			9 420 000	4 290 000	3 630 000	1 500 000		
37 Rezerwa <i>własne</i>	02.01		1 300 000	300 000	500 000	500 000		
			1 300 000	300 000	500 000	500 000		
<b>I.2. Rewitalizacja i rozwój przestrzeni miejskiej</b>			<b>143 552 847</b>	<b>27 856 077</b>	<b>26 975 201</b>	<b>39 474 824</b>	<b>34 175 800</b>	<b>15 070 945</b>
<i>własne</i>			143 552 847	27 856 077	26 975 201	39 474 824	34 175 800	15 070 945
majątkowe			143 552 847	27 856 077	26 975 201	39 474 824	34 175 800	15 070 945
<b>MPO</b>			<b>6 400</b>	<b>6 400</b>				
38 Zakup nieruchomości- działki gruntu przy ul. Gdanskiej 12 b <i>własne</i>			6 400	6 400				
			6 400	6 400				
<b>TBS Prawobrzeże</b>			<b>78 836 447</b>	<b>15 049 677</b>	<b>11 165 201</b>	<b>28 374 824</b>	<b>19 275 800</b>	<b>4 970 945</b>
39 Osiedle mieszkaniowe przy ul. Kusocińskiego/Sowińskiego/Głowackiego w Szczecinie - Zespół A <i>własne</i>			11 622 324	11 622 324				
			11 622 324	11 622 324				
40 Renowacja i modernizacja zabudowy w kwartale 40 Etap IV oficyny ul. Bałuki 20,21 <i>własne</i>			8 204 880		820 488	5 743 416	1 640 976	
			8 204 880		820 488	5 743 416	1 640 976	
41 Renowacja i modernizacja zabudowy w kwartale 39 Szczecin Śródmieście <i>własne</i>			13 069 626		457 437	6 534 813	6 077 376	
			13 069 626		457 437	6 534 813	6 077 376	
42 Renowacja starej zabudowy w ul. Oficerskiej, Mierniczej, Lekarskiej, Gierczak <i>własne</i>			24 854 726		869 915	7 456 418	11 557 448	4 970 945
			24 854 726		869 915	7 456 418	11 557 448	4 970 945

Nazwa zadania Cel nadrzędny Ranga 1	Cel SRS 2025		Planowane nakłady		Prognozowane nakłady w latach 2020 - 2023			
	Ranga 2	Ranga 3	(2019-2023)	2019	2020	2021	2022	2023
43 Renowacja kamienicy przy ul. Ks. Bogusława X 47			6 009 479	180 284	2 403 792	3 425 403		
<i>własne</i>			6 009 479	180 284	2 403 792	3 425 403		
44 Renowacja kamienicy przy ul. Ks. Bogusława X 49			6 156 961	184 709	2 462 784	3 509 468		
<i>własne</i>			6 156 961	184 709	2 462 784	3 509 468		
45 Renowacja kamienicy przy ul. Ks. Bogusława X 50			3 067 099	221 923	1 139 870	1 705 306		
<i>własne</i>			3 067 099	221 923	1 139 870	1 705 306		
46 Renowacja kamienicy przy ul. Ks. Bogusława X 52 Etap II			5 851 352	2 840 437	3 010 915			
<i>własne</i>			5 851 352	2 840 437	3 010 915			
<b>ZBiLK</b>			<b>64 710 000</b>	<b>12 800 000</b>	<b>15 810 000</b>	<b>11 100 000</b>	<b>14 900 000</b>	<b>10 100 000</b>
47 Remont kompleksowy budynku przy ul. Światowida 80B			2 200 000	1 500 000	700 000			
<i>własne</i>			2 200 000	1 500 000	700 000			
48 Remont kapitalny budynku wraz z wydzieleniem łazienek i z likwidacją wc zewnętrznego w budynku przy ul. Nad Odrą 99			1 200 000	600 000	600 000			
<i>własne</i>			1 200 000	600 000	600 000			
49 Remont kapitalny budynku wraz z wydzieleniem łazienek i z likwidacją wc zewnętrznego w budynku przy ul. Nad Odrą 101			1 200 000	600 000	600 000			
<i>własne</i>			1 200 000	600 000	600 000			
50 Remont kapitalny budynku wraz z wydzieleniem łazienek i z likwidacją wc zewnętrznego w budynku przy ul. Nad Odrą 103			660 000	600 000	60 000			
<i>własne</i>			660 000	600 000	60 000			
51 Remont budynku wraz z wykonaniem łazienek w budynku przy ul. Jagiellońskiej 5 oficyna lewa i prawa			1 500 000	500 000	500 000	500 000		
<i>własne</i>			1 500 000	500 000	500 000	500 000		
52 Remont budynku przy ul. 5 Lipca 17,17a			1 700 000	700 000	500 000	500 000		
<i>własne</i>			1 700 000	700 000	500 000	500 000		
53 Remont kapitalny budynku przy ul. Poznańskiej 7,7a			1 000 000	700 000	300 000			
<i>własne</i>			1 000 000	700 000	300 000			
54 Remont kompleksowy budynku przy ul. Powstańców Wielkopolskich 44-ekspertyza			1 100 000	300 000	800 000			
<i>własne</i>			1 100 000	300 000	800 000			
55 Remont budynku przy ul. Powstańców Wielkopolskich 35-ekspertyza			800 000	800 000				
<i>własne</i>			800 000	800 000				

Nazwa zadania Cel nadrzędny Ranga 1	Cel SRS 2025		Planowane nakłady		Prognozowane nakłady w latach 2020 - 2023			
	Ranga 2	Ranga 3	(2019-2023)	2019	2020	2021	2022	2023
56 Remont budynku przy ul. Powstańców Wielkopolskich 36-nakaz PINB			800 000	800 000				
<i>własne</i>			<i>800 000</i>	<i>800 000</i>				
57 Remont budynku przy ul. Powstańców Wielkopolskich 37-nakaz PINB			1 100 000	300 000	400 000	400 000		
<i>własne</i>			<i>1 100 000</i>	<i>300 000</i>	<i>400 000</i>	<i>400 000</i>		
58 Remont kompleksowy budynku przy ul. Powstańców Wielkopolskich 38-ekspertyza			1 500 000	300 000	800 000	400 000		
<i>własne</i>			<i>1 500 000</i>	<i>300 000</i>	<i>800 000</i>	<i>400 000</i>		
59 Remont budynku przy ul. Powstańców Wielkopolskich 22 front i oficyna - nakaz PINB			2 500 000	750 000	1 000 000	750 000		
<i>własne</i>			<i>2 500 000</i>	<i>750 000</i>	<i>1 000 000</i>	<i>750 000</i>		
60 Remont budynku przy ul. Piłsudskiego 19 oficyna			750 000	750 000				
<i>własne</i>			<i>750 000</i>	<i>750 000</i>				
61 Remont budynku przy ul. Łucznicza 1 front I i II			1 500 000	500 000	1 000 000			
<i>własne</i>			<i>1 500 000</i>	<i>500 000</i>	<i>1 000 000</i>			
62 Remont budynku przy ul. Przybysławy 2 oficyna lewa -wykonanie izolacji pionowej i poziomej ścian piwnicznych, wykonanie elewacji, remont dachu, remont klatki schodowej			1 500 000	500 000	1 000 000			
<i>własne</i>			<i>1 500 000</i>	<i>500 000</i>	<i>1 000 000</i>			
63 Remont kompleksowy budynku przy ul. Łączna 3-3a - wg ekspertyzy			1 500 000	200 000	800 000	500 000		
<i>własne</i>			<i>1 500 000</i>	<i>200 000</i>	<i>800 000</i>	<i>500 000</i>		
64 Ocieplenie, remont dachu, izolacja, remont klatki budynku przy ul. Barbary 2 oficyna			1 500 000	500 000	700 000	300 000		
<i>własne</i>			<i>1 500 000</i>	<i>500 000</i>	<i>700 000</i>	<i>300 000</i>		
65 Remont kompleksowy budynku przy ul. Nehringa 67 – wg ekspertyzy			1 500 000	200 000	800 000	500 000		
<i>własne</i>			<i>1 500 000</i>	<i>200 000</i>	<i>800 000</i>	<i>500 000</i>		
66 Remont kompleksowy budynku przy al. Wyzwolenia 77 front i oficyna – opracowana ekspertyza na front			3 000 000	300 000	1 000 000	1 700 000		
<i>własne</i>			<i>3 000 000</i>	<i>300 000</i>	<i>1 000 000</i>	<i>1 700 000</i>		
67 Remont kompleksowy budynku przy ul. Kolumba 33 front, oficyna prawa, oficyna wolnostojąca - parterowa -opracowana ekspertyza			3 000 000		1 000 000	1 000 000	1 000 000	
<i>własne</i>			<i>3 000 000</i>		<i>1 000 000</i>	<i>1 000 000</i>	<i>1 000 000</i>	
68 Remont kompleksowy budynku przy ul. Chmielewskiego 21 - opracowana ekspertyza			1 500 000			200 000	800 000	500 000
<i>własne</i>			<i>1 500 000</i>			<i>200 000</i>	<i>800 000</i>	<i>500 000</i>

Nazwa zadania Cel nadrzędny Ranga 1	Cel SRS 2025		Planowane nakłady		Prognozowane nakłady w latach 2020 - 2023			
	Ranga 2	Ranga 3	(2019-2023)	2019	2020	2021	2022	2023
69 Remont kompleksowy budynku przy ul. Krakowska 44 - opracowana ekspertyza <i>własne</i>			1 500 000	200 000	800 000	500 000		
70 Remont kapitalny budynku przy ul. Klonowica 1, 1a <i>własne</i>			2 000 000	800 000	800 000	400 000		
71 Remont kapitalny budynku przy ul. 5-go Lipca 16 <i>własne</i>			1 800 000		250 000	750 000	800 000	
72 Remont kapitalny budynku ul. 5-go Lipca 29 front i oficyny <i>własne</i>			2 800 000		800 000	1 000 000	1 000 000	
73 Remont kapitalny budynku Białowieska 6 - ekspertyza <i>własne</i>			1 000 000	400 000	600 000			
74 Remont kapitalny budynku Budziszewska 23 <i>własne</i>			1 000 000			500 000	500 000	
75 Remont kapitalny budynku Dąbrowki 12 <i>własne</i>			1 200 000			600 000	600 000	
76 Remont kapitalny budynku Dąbrowki 14 <i>własne</i>			1 200 000			600 000	600 000	
77 Remont kapitalny budynku Dąbrowki 3 <i>własne</i>			1 300 000				700 000	600 000
78 Remont kapitalny budynku Dąbrowki 21 <i>własne</i>			1 500 000				800 000	700 000
79 Remont kapitalny budynku ul. Długosza 1 front <i>własne</i>			1 500 000				700 000	800 000
80 Remont kapitalny budynku ul. Długosza 1 OFICYNA <i>własne</i>			1 500 000				700 000	800 000
81 Remont kapitalny budynku ul. Długosza 21 oficyna prawa, lewa <i>własne</i>			2 000 000				800 000	1 200 000
82 Remont kapitalny budynku przy ul. Długosza 3 oficyna <i>własne</i>			1 000 000				300 000	700 000
83 Remont kapitalny budynku przy ul. Długosza 24 front i 2 oficyny <i>własne</i>			2 500 000				1 500 000	1 000 000
84 Remont budynku przy ul. Dubois 16 oficyny <i>własne</i>			1 800 000				800 000	1 000 000
85 Remont budynku przy ul. Jagiellońskiej 26 oficyna prawa, lewa <i>własne</i>			1 800 000				800 000	1 000 000



Nazwa zadania Cel nadrzędny Ranga 1	Cel SRS 2025		Planowane nakłady		Prognozowane nakłady w latach 2020 - 2023			
	Ranga 2	Ranga 3	(2019-2023)	2019	2020	2021	2022	2023
86 Remont kapitalny budynku przy ul. Kolejowej 6			800 000				500 000	300 000
<i>własne</i>			800 000				500 000	300 000
87 Remont kapitalny budynku przy ul. Kolejowej 7			900 000				500 000	400 000
<i>własne</i>			900 000				500 000	400 000
88 Remont kapitalny budynku przy ul. Kolejowej 9			900 000				500 000	400 000
<i>własne</i>			900 000				500 000	400 000
89 Remont kapitalny budynku przy ul. Kolejowej 10			900 000				500 000	400 000
<i>własne</i>			900 000				500 000	400 000
90 Remont kapitalny budynku przy ul. Kolejowej 11			800 000				500 000	300 000
<i>własne</i>			800 000				500 000	300 000
<b>I.3. Wspieranie rozwoju efektywnych usług społecznych</b>			<b>1 554 000</b>	<b>1 154 000</b>	<b>150 000</b>	<b>250 000</b>		
<i>własne</i>			1 554 000	1 154 000	150 000	250 000		
majątkowe			1 554 000	1 154 000	150 000	250 000		
<b>NiOL</b>			<b>1 074 000</b>	<b>1 074 000</b>				
91 Przebudowa głównego wejścia do przychodni przy ul. Kadłubka 10			106 000	106 000				
<i>własne</i>			106 000	106 000				
92 Modernizacja wewnętrznej linii zasilającej zasilania gwarantowanego w siedzibie NiOL przy ul. Czesława 9			40 000	40 000				
<i>własne</i>			40 000	40 000				
93 Budowa wewnętrznego szybu z montażem dźwigu osobowego dla osób niepełnosprawnych w budynku przychodni przy ul. Krzemiennej 42B			450 000	450 000				
<i>własne</i>			450 000	450 000				
94 Budowa zewnętrznego szybu z montażem dźwigu osobowego dla osób niepełnosprawnych w budynku przychodni przy ul. Kostki Napierskiego 6C			450 000	450 000				
<i>własne</i>			450 000	450 000				
95 Wykonanie monitoringu terenu przy ul. Piotra Skargi 20, poprawa bezpieczeństwa			25 000	25 000				
<i>własne</i>			25 000	25 000				
96 Pielęgnacja zieleni (cięcia pielęgnacyjne i sanitarne) na terenie nieruchomości przy ul. Piotra Skargi 20 i al. Wojska Polskiego - teren z zespołem budynków dawnej zajezdni tramwajowej wpisanych do rejestru zabytków			3 000	3 000				
<i>własne</i>			3 000	3 000				

Nazwa zadania Cel nadrzędny Ranga 1	Cel SRS 2025		Planowane nakłady		Prognozowane nakłady w latach 2020 - 2023			
	Ranga 2	Ranga 3	(2019-2023)	2019	2020	2021	2022	2023
<b>SPAD</b>			480 000	80 000	150 000	250 000		
97 Modernizacja budynku OC			250 000			250 000		
<i>własne</i>			250 000			250 000		
98 Wymiana bram budynku myjni			80 000	80 000				
<i>własne</i>			80 000	80 000				
99 Modernizacja stacji paliw			150 000		150 000			
<i>własne</i>			150 000		150 000			
<b>II.2. Podnoszenie innowacyjności przedsiębiorstw</b>			<b>400 000</b>	<b>400 000</b>				
<i>własne</i>			400 000	400 000				
<b>majątkowe</b>			<b>400 000</b>	<b>400 000</b>				
<b>SPNT</b>			400 000	400 000				
100 Rozbudowa systemu klimatyzacji w budynkach Technoparku Pomerania			400 000	400 000				
<i>własne</i>			400 000	400 000				
<b>IV.2. Poprawa dostępności transportowej i układu komunikacyjnego miasta</b>			<b>434 032 345</b>	<b>9 616 548</b>	<b>18 477 398</b>	<b>136 366 548</b>	<b>137 766 548</b>	<b>131 805 303</b>
<i>własne</i>			434 032 345	9 616 548	18 477 398	136 366 548	137 766 548	131 805 303
<b>majątkowe</b>			<b>434 032 345</b>	<b>9 616 548</b>	<b>18 477 398</b>	<b>136 366 548</b>	<b>137 766 548</b>	<b>131 805 303</b>
<b>TS</b>			339 358 945	6 841 868	16 552 718	106 841 868	106 841 868	102 280 623
101 Montaż 4 tramwajów częściowo niskopodłogowych oraz modernizacja 36 tramwajów Tatra KT4Dt			39 358 945	6 841 868	16 552 718	6 841 868	6 841 868	2 280 623
<i>własne</i>			39 358 945	6 841 868	16 552 718	6 841 868	6 841 868	2 280 623
102 Zakup 30 całkowicie niskopodłogowych dwukierunkowych tramwajów			300 000 000			100 000 000	100 000 000	100 000 000
<i>własne</i>			300 000 000			100 000 000	100 000 000	100 000 000
<b>NiOL</b>			900 000	900 000				
103 Budowa nowego parkingu oraz izolacja fundamentów dawnej zajezdni tramwajowej przy ul. Piotra Skargi 20, obiekt wpisany do rejestru zabytków			500 000	500 000				
<i>własne</i>			500 000	500 000				
104 Budowa parkingu na terenie przychodni przy ul. Ku Słońcu 24			400 000	400 000				
<i>własne</i>			400 000	400 000				
<b>SPAD</b>			93 743 400	1 844 680	1 924 680	29 524 680	30 924 680	29 524 680
105 Autobusy pozyskane z rynku wtórnego			8 623 400	1 724 680	1 724 680	1 724 680	1 724 680	1 724 680
<i>własne</i>			8 623 400	1 724 680	1 724 680	1 724 680	1 724 680	1 724 680
106 Autobusy fabrycznie nowe o napędzie hybrydowym			34 200 000			11 200 000	11 800 000	11 200 000
<i>własne</i>			34 200 000			11 200 000	11 800 000	11 200 000
107 Autobusy fabrycznie nowe o napędzie elektrycznym			50 600 000			16 600 000	17 400 000	16 600 000
<i>własne</i>			50 600 000			16 600 000	17 400 000	16 600 000

Nazwa zadania Cel nadrzędny Ranga 1	Cel SRS 2025		Planowane nakłady		Prognozowane nakłady w latach 2020 - 2023			
	Ranga 2	Ranga 3	(2019-2023)	2019	2020	2021	2022	2023
108 Pojazd zaopatrzenia			120 000	120 000				
<i>własne</i>			<i>120 000</i>	<i>120 000</i>				
109 Pojazd pomocy technicznej			200 000		200 000			
<i>własne</i>			<i>200 000</i>		<i>200 000</i>			
<b>SPNT</b>			30 000	30 000				
110 Stacja ładowania pojazdów elektrycznych na terenie Technoparku Pomierania	01.03		30 000	30 000				
<i>własne</i>			<i>30 000</i>	<i>30 000</i>				

Liczba zadań: 110

## Uzasadnienie

Wieloletni Program Rozwoju Szczecina (WPRS) jest bezpośrednim narzędziem realizacji Strategii Rozwoju Szczecina 2025 (*Strategia*) i tworzą go **zadania strategiczne** (mające wpływ na realizację celów Strategii), przewidziane do realizacji w okresie pięcioletnim. WPRS jest dokumentem kroczącym, aktualizowanym w cyklu rocznym. Sporządzanie WPRS wynika z zapisów Strategii Rozwoju Szczecina 2025, przyjętej uchwałą Rady Miasta Szczecin dnia 19 grudnia 2011 roku<sup>1</sup>.

Prezentowany **WPRS** został przygotowywany na okres najbliższych pięciu lat tj. do roku **2023 roku**. Obejmuje *projekty, zadania* uznane za *strategiczne* i realizowane bądź przewidziane do realizacji przez Miasto Szczecin. Wyboru zadań do WPRS dokonano spośród zidentyfikowanych w czerwcu 2018 roku potrzeb budżetowych w zakresie WPRS na lata 2019-2023 („*Informacja o zidentyfikowanych potrzebach budżetowych w zakresie Wieloletniego Programu Rozwoju Szczecina 2019-2023*”), a także zgłaszanych w toku dalszych prac nad niniejszym WPRS.

Punktem wyjścia przygotowania WPRS było zgłoszenie strategicznych projektów i zadań przez *Koordinatorów programów strategicznych* (Zastępcy Prezydenta Miasta), *dysponentów* wyodrębnionych części w budżecie Miasta (wydziały i biura Urzędu Miasta Szczecin) do **Biura Strategii**, które jest jednostką odpowiedzialną za koordynację rozwoju Miasta. Jednym z kluczowych źródeł ww. zgłoszeń były wnioski mieszkańców, Rad Osiedli, Klubów Radnych oraz organizacji społecznych i gospodarczych. Zgłoszeń zadań realizowanych przez Miasto Szczecin dokonano przy użyciu *Zintegrowanego Systemu Informatycznego – Finansowo-Księgowego*. Projekty i zadania uznane za strategiczne (realizujące Strategię) dysponenti Urzędu przypisali do jednego z celów operacyjnych *Strategii Rozwoju Szczecina 2025*, według poniższego schematu:

Cele strategiczne			
I.	II.	III.	IV.
Szczecin - miasto wysokiej jakości życia	Szczecin - miasto nowoczesnej, konkurencyjnej i innowacyjnej gospodarki	Szczecin – miasto o wysokim kapitale intelektualnym	Szczecin – atrakcyjne miasto metropolitalne
Cele operacyjne			
I.1.	II.1.	III.1.	IV.1.
Ochrona oraz wykorzystanie walorów przyrodniczych	Wspieranie rozwoju biznesu lokalnego i dopływu inwestycji zewnętrznych	Budowanie kapitału społecznego szczecinian, wzrost zaufania między ludźmi, poprawa relacji Miasto-Obywatel oraz pobudzanie aktywności społecznej	Intensyfikacja i wzrost efektywności współpracy międzynarodowej
I.2.	II.2.	III.2.	IV.2.
Rewitalizacja i rozwój przestrzeni miejskiej	Podnoszenie innowacyjności przedsiębiorstw	Wspieranie rozwoju szczecińskiego ośrodka naukowego oraz współpracy środowisk nauki, gospodarki, kultury, sportu oraz lokalnych elit	Poprawa dostępności transportowej i układu komunikacyjnego miasta
I.3.	II.3.	III.3.	IV.3.
Wspieranie rozwoju efektywnych usług społecznych	Zdynamizowanie rozwoju turystyki z wykorzystaniem zasobów przyrodniczych i dziedzictwa historyczno-kulturowego	Poszerzanie zakresu, dostępności i jakości edukacji	Wspieranie rozwoju i harmonizacja metropolitalnych funkcji Szczecina oraz realizacja projektów budujących prestiż miasta

Podział projektów i zadań według celów operacyjnych ma charakter umowny i wynika z demarkacji wyznaczonej zakresem celów Strategii, zgodnie z ich opisem i kierunkami podejmowanych działań. W przypadku, gdy projekt bądź zadanie realizuje więcej niż jeden cel Strategii, określono *cel nadrzędny*

<sup>1</sup> Uchwała nr XIV/320/11 Rady Miasta Szczecin z dnia 19 grudnia 2011 r. w sprawie przyjęcia *Strategii Rozwoju Szczecina 2025*.

(ranga 1), do którego w sposób umowny „przypisano” dany projekt / zadanie. W tym sensie, aktualnie **przedstawiony podział nadaje projektom i zadaniom strategicznym strukturę i nie ogranicza ich oddziaływania jedynie do wskazanego (umownie) celu Strategii.**

Następnie, *Biuro Strategii* przeprowadziło wstępną weryfikację zgłoszonych projektów i zadań strategicznych, która polegała na analizie istoty i celów poszczególnych zadań pod kątem ich zgodności ze *Strategią Rozwoju Szczecina 2025*, a także poprawności przypisania zgłoszonych zadań do poszczególnych celów Strategii.

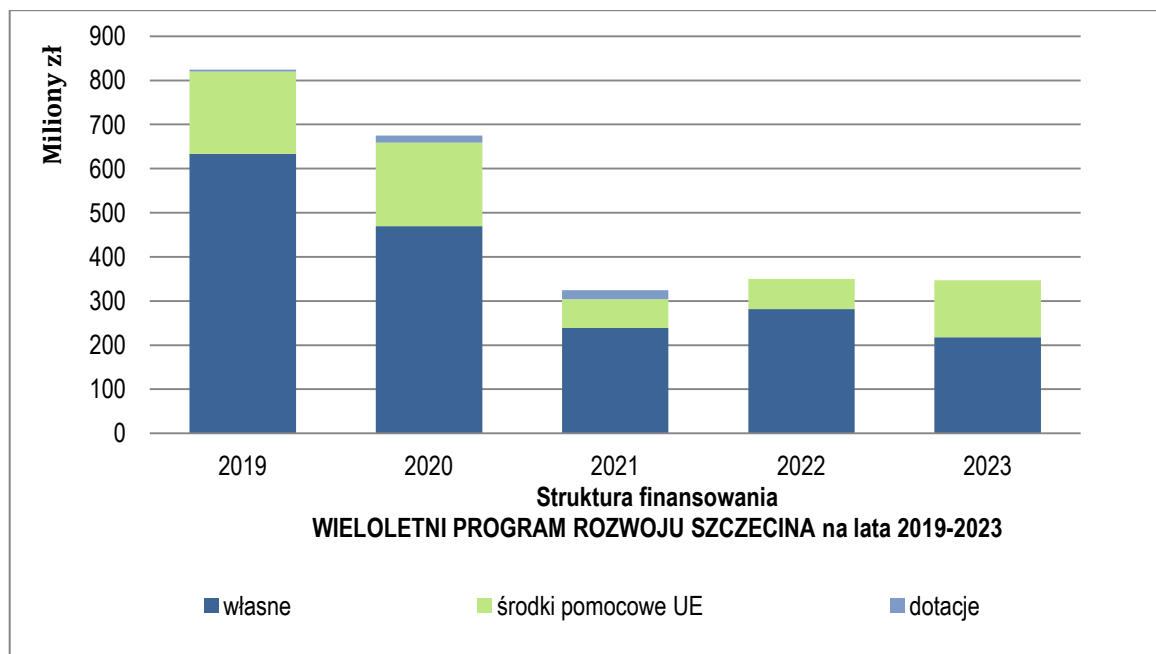
Propozycje projektów i zadań strategicznych, wstępnie ocenione przez *Biuro Strategii*, trafiły pod obrady **Rady Strategii**, która dokonała wyboru konkretnych projektów i zadań do *WPRS*. *Rada Strategii* rekomendowała konkretne projekty i zadania strategiczne do *WPRS* w oparciu o następujące kryteria:

1. wpływ na realizację celu strategicznego,
2. efektywność finansowa i ekonomiczna,
3. możliwość pozyskania środków bezzwrotnych,
4. komplementarność i spójność z innymi projektami,
5. stopień przygotowania projektu do realizacji.

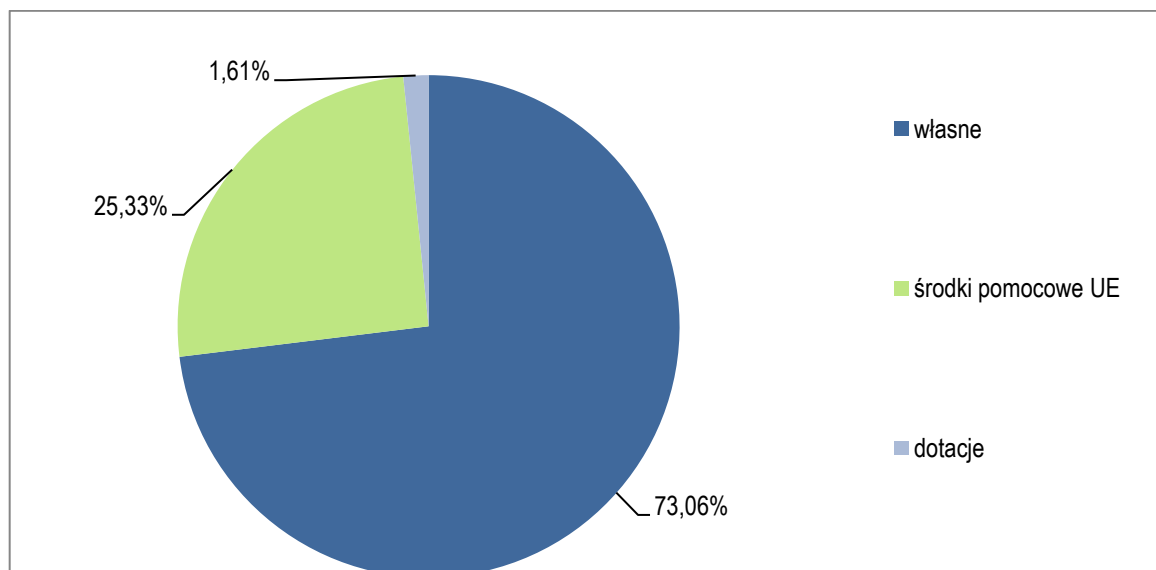
Preferowane były inwestycje, które uzyskały dofinansowanie zewnętrzne, w tym zwłaszcza ze środków bezzwrotnych, tym niemniej kryterium to nie było kryterium rozstrzygającym. *Rada Strategii* wybierając zadania do *WPRS* kierowała się także priorytetami rozwoju, jakie przyjęła w horyzoncie *WPRS* na najbliższe lata. *Rada Strategii* za *strategiczne* uznała wszystkie *zadania* (wydatki) *majątkowe* Miasta Szczecin na lata 2019- 2023.

**WPRS na lata 2019-2023** przewiduje łączne wydatki na zadania strategiczne w wysokości **2,520 mld zł**.

**Wykres 1. Plan wydatków w podziale na lata i źródła finansowania**



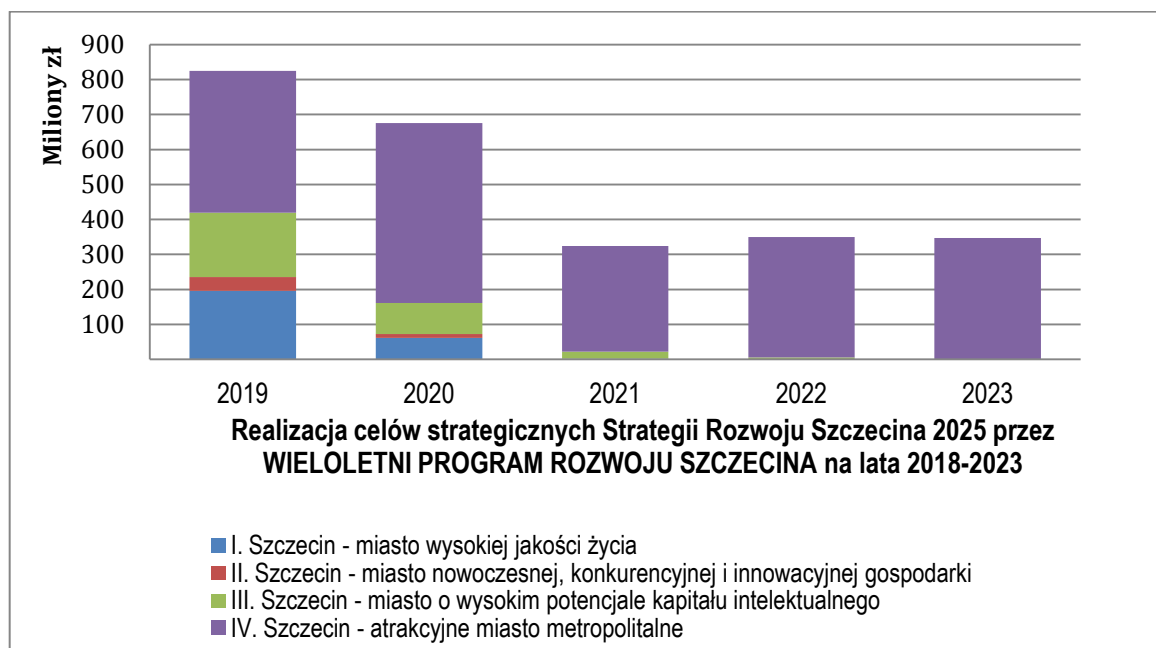
**Wykres 2. Plan nakładów na WPRS według struktury źródeł finansowania**



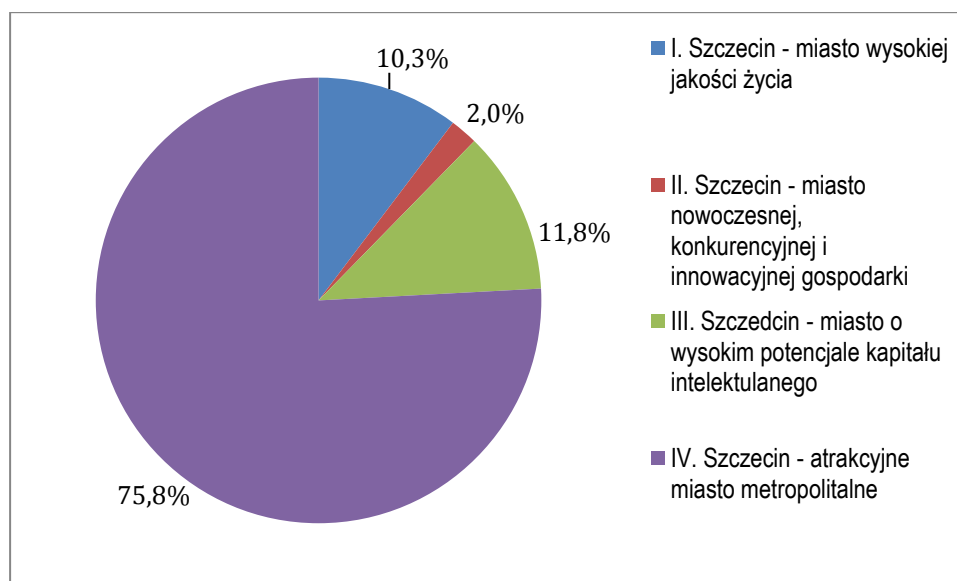
Nakłady finansowe planowane na realizację WPRS wynikają z kontynuacji programu inwestycyjnego, w tym pakietu projektów przewidywanych do sfinansowania w obecnej perspektywie programowania UE, tj. w okresie 2014-2020, a nawet do 2023 roku, zgodnie z „zasadą  $n+3$ ”, według której realizacja i rozliczenie projektów współfinansowanych z funduszy europejskich w ramach obecnej perspektywy finansowej może trwać o 3 lata dłużej (z czego wynika także zakres czasowy prezentowanego WPRS). Łączne finansowanie zadań strategicznych planowane jest z przewagą zaangażowania środków własnych Miasta (1,84 mld zł, tj. 73,06% nakładów ogółem) nad środkami UE (0,64 mld zł – 25,33%), a pozostała część nakładów (40 mln zł) planowana jest do sfinansowania ze środków dotacyjnych.

Wartość nakładów na zadania strategiczne w poszczególnych latach waha się od ok. 324 mln zł (2021 r.) do ok. 824 mln zł (2019 r.) rocznie, a najwyższe wydatki planowane są na lata 2019-2020 odzwierciedlając rzeczywisty średniookresowy cykl inwestycyjny.

**Wykres 3. Nakłady na realizację WPRS w podziale na cele strategiczne określone w Strategii Rozwoju Szczecina 2025**



**Wykres 4. Nakłady na realizację WPRS 2019-2023 w podziale na cele strategiczne określone w Strategii Rozwoju Szczecina 2025 [udział procentowy]**



Najbardziej kapitałochłonnym celem jest *cel IV: Szczecin – atrakcyjne miasto metropolitalne*, na który łączne przewidywane nakłady wynoszą prawie 1,91 mld zł (ponad 75% nakładów na WPRS), z czego większość – 1,55 mld zł to nakłady na transport i komunikację - Cel operacyjny IV.2. Poprawa dostępności transportowej i układu komunikacyjnego miasta.


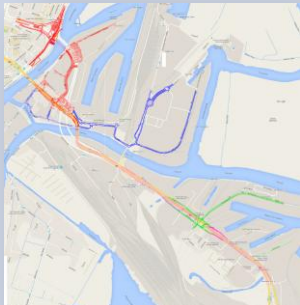

Drugim co do wartości nakładów celem jest *cel III: Szczecin – miasto o wysokim kapitale intelektualnym*. Łączne nakłady na ten cel wynoszą ponad 298 mln zł (11,8% nakładów na WPRS), z czego większość (244 mln zł) przypada na zadania obejmujące m.in. szereg inwestycji w obszarze edukacji (cel III.3).

Tuż za nim w wymiarze finansowym plasuje się *cel I: Szczecin – miasto wysokiej jakości życia*. Nakłady łączne wynoszą 259 mln zł (10,3% nakładów na WPRS), obejmujące najbardziej kapitałochłonne zadania związane z rozwojem usług społecznych (cel. I.3).

Nakłady na *cel II: Szczecin – miasto nowoczesnej, konkurencyjnej i innowacyjnej gospodarki* wynoszą blisko 50 mln zł (2% nakładów na WPRS). Największym przedsięwzięciem w tym zakresie jest Budowa i przebudowa trasy rowerowej wzdłuż alei Wojska Polskiego (w ramach celu II.3 zdyndamizowanie rozwoju turystyki z wykorzystaniem zasobów przyrodniczych i dziedzictwa historyczno-kulturowego).

**Poniżej przedstawiono 10 największych inwestycji w ramach WPRS (o wartości jednostkowej powyżej 65 mln zł) o łącznej wartości ponad 1,81 mld zł.**

**Największe przedsięwzięcia  
WIELOLETNIEGO PROGRAMU ROZWOJU SZCZECINA na lata 2019-2023**

Lp.	Cel strategiczny	Nazwa zadania	Nakłady ogółem [zł]
1	IV.2	Modernizacja dostępu drogowego do Portu w Szczecinie: przebudowa układu drogowego w rejonie Międzyodrza	465 940 582
		 	
2	IV.2	Budowa i przebudowa torowisk w Szczecinie - ETAP II	339 208 841
		 	
3	IV.3	Przebudowa Stadionu Miejskiego im. F. Krygiera	289 937 394





4

III.3

**Poprawa stanu technicznego obiektów oświatowych**

138 330 887

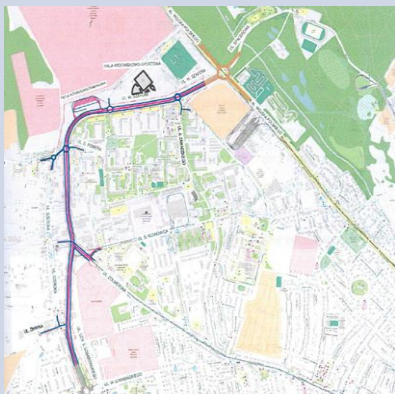


5

IV.2


**Przebudowa ul. Szafera (od Al. Wojska Polskiego do ul. Sosabowskiego)**

137 800 000



6	IV.2	Budowa zintegrowanego węzła komunikacyjnego Łątko wraz z infrastrukturą na przebiegu Trasy Średnicowej dla obsługi wewnątrz aglomeracji ruchu pasażerskiego w Szczecinie	118 527 672
			
7	IV.2	Przebudowa ciągów komunikacyjnych DK 31 - rozbudowa skrzyżowania ul. Floriana Krygiera z ul. Granitową z odcinkiem drogi w kierunku autostrady A6	108 853 701
			
8	IV.2	Szczecińska Kolej Metropolitalna	79 119 729
			
9	IV.2	Budowa torowiska do nowej pętli tramwajowej Mierzyn (przy CH STER)	68 891 663



			
10	IV.2	<b>Przebudowa ulic: Niemierzyńskiej, Arkońskiej, Spacerowej do Al. Wojska Polskiego, etap III - Przebudowa ul. Arkońskiej (od pętli tramwajowej "Las Arkoński" do Al. Wojska Polskiego)</b>	65 687 710
		<b>Największe przedsięwzięcia razem</b>	<b>1 812 298 179 zł</b>
<b>Udział największych przedsięwzięć w nakładach WPRS 2019-2023</b>	<b>71,90 %</b>		

## ZESTAWIENIE PROJEKTÓW I ZADAŃ WIELOLETNIEGO PROGRAMU ROZWOJU SZCZECINA NA LATA 2019 – 2023 REALIZOWANYCH PRZEZ WYBRANE PODMIOTY MIEJSKIE

Integralnym załącznikiem do Wieloletniego Programu Rozwoju Szczecina na lata 2019-2023 jest ujęcie w WPRS zadań strategicznych realizowanych bądź planowanych do realizacji przez te podmioty miejskie, które udzieliły takich informacji, a ich zadania nie są ujęte w WPRS. W niniejszym dokumencie uwzględniono inwestycje 8 takich podmiotów i są to:

1. Miejskie Przedsiębiorstwo Oczyszczania Sp. z o.o.
2. Nieruchomości i Opłaty Lokalne Sp. z o.o.
3. Szczeciński Park Naukowo-Technologiczny Sp. z o.o.
4. Szczecińskie Przedsiębiorstwo Autobusowe „Dąbie” Sp. z o.o.
5. Towarzystwo Budownictwa Społecznego Prawobrzeże Sp. z o.o.
6. Tramwaje Szczecińskie Sp. z o.o.
7. Zakład Wodociągów i Kanalizacji Sp. z o.o.
8. Zarząd Budynków i Lokali Komunalnych.

Wymienione podmioty w latach 2019-2023 będą realizować 110 zadań o łącznej wartości ponad 740 mln zł. Zadania tych podmiotów koncentrują się wokół realizacji celów strategicznych: *I Szczecin – miasto wysokiej jakości życia*, *II Szczecin – miasto nowoczesnej, konkurencyjnej i innowacyjnej gospodarki*, i *IV Szczecin – atrakcyjne miasto metropolitalne*. Wymienione podmioty nie przedstawiły projektów, jakie można byłoby przypisać do celu oraz celu *III Szczecin – miasto o wysokim potencjale kapitału intelektualnego*. Natomiast nie oznacza to, że takie projekty nie są przez te podmioty te lub inne jednostki miejskie realizowane. Realizują je bowiem Szczecińskie Towarzystwo Budownictwa Społecznego Sp. z o.o. Towarzystwo Budownictwa Społecznego Prawobrzeże Sp. z o.o. ujęte w WPRS Miasta Szczecin (poprzedni rozdział). Warto dodać, że programy te, w okresie ich uruchamiania, były pionierskimi w skali kraju. Są to Programy, takie jak: Program Absolwent, Program Student i Społeczny Program Mieszkaniowy „Dom dla Studenta”.

**Tabela 1. Nakłady wybranych podmiotów miejskich planowane na realizację WPRS w latach 2019-2023**

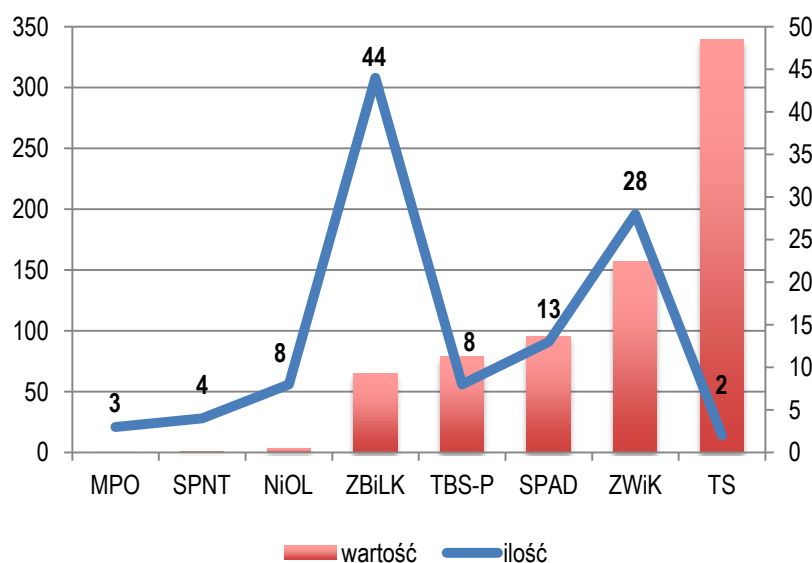
Cele	2019-2023	2019	2020	2021	2022	2023
<b>Cel I</b>	<b>305 301 575</b>	96 029 757	83 354 238	76 666 161	34 178 137	15 073 282
<b>Cel II</b>	<b>400 000</b>	400 000	-	-	-	-
<b>Cel III</b>	-	-	-	-	-	-
<b>Cel IV</b>	<b>434 032 345</b>	9 616 548	18 477 398	136 366 548	137 766 548	131 805 303
<b>Suma</b>	<b>739 733 920</b>	<b>106 046 305</b>	<b>101 831 636</b>	<b>213 032 709</b>	<b>171 944 685</b>	<b>146 878 585</b>

**Tabela 2. Struktura nakładów wybranych podmiotów miejskich na realizację WPRS w latach 2019-2023**

Cele	2019-2023	2019	2020	2021	2022	2023
<b>Cel I</b>	<b>41,27%</b>	90,55%	81,85%	35,99%	19,88%	10,26%
<b>Cel II</b>	<b>0,06%</b>	0,38%	-	-	-	-
<b>Cel III</b>	-	-	-	-	-	-
<b>Cel IV</b>	<b>58,67%</b>	9,07%	18,15%	64,01%	80,12%	89,74%
<b>Suma</b>	<b>100,00%</b>	<b>100,00%</b>	<b>100,00%</b>	<b>100,00%</b>	<b>100,00%</b>	<b>100,00%</b>

Na poniższym wykresie przedstawiono wartość nakładów tych podmiotów wraz z odpowiadającą im liczbą zadań.

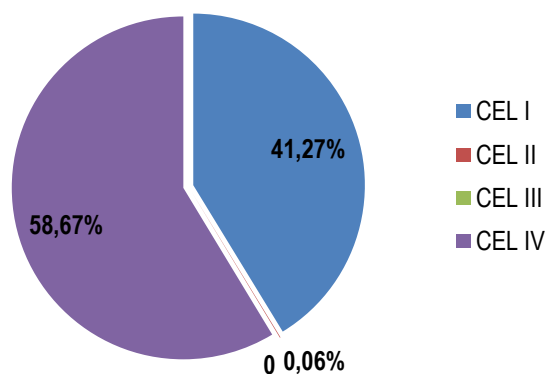
**Wykres 5. Budżet i liczba zadań strategicznych wybranych podmiotów miejskich na lata 2019-2023**



Porównując obydwa zestawienia można zauważyć, iż charakter i zakres działania poszczególnych jednostek jest bardzo zróżnicowany. Mimo, iż Tramwaje Szczecińskie dysponują największym budżetem (339 mln), to środki te przeznaczone są tylko na dwa zadania. Na drugim krańcu jest przykład ZBiLK, który realizuje najwięcej zadań ze wszystkich rozpatrywanych podmiotów (44), ale pięć razy mniej kapitałochłonnych projektów niż TS.

Analizując projekty strategiczne prezentowanych podmiotów miejskich, to podobnie jak w przypadku projektów Miasta Szczecin najbardziej kapitałochłonnym celem jest cel IV Szczecin – atrakcyjne miasto metropolitalne (58,67% alokacji środków analizowanych podmiotów miejskich), w ramach którego realizowane są zadania związane z poprawą dostępności transportowej i układu komunikacyjnego miasta tj. np. montaż 4 tramwajów częściowo niskopodłogowych wraz z modernizacją 36 tramwajów Tatra KT4Dt oraz zakup 30 całkowicie niskopodłogowych dwukierunkowych tramwajów, zakup autobusów o napędzie hybrydowym i elektrycznym, budowa stacji ładowania pojazdów elektrycznych na terenie Technoparku Pomerania.

**Wykres 6. Struktura nakładów wybranych podmiotów miejskich na realizację WPRS 2019-2023 w podziale na cele strategiczne**



**Tabela 3. Nakłady wybranych podmiotów miejskich na realizację WPRS w podziale na cele strategiczne [wartości w zł]**

<b>CELE SRM 2025</b>	<b>2019-2023</b>	<b>2019</b>	<b>2020</b>	<b>2021</b>	<b>2022</b>	<b>2023</b>
<b>I. Szczecin - miasto wysokiej jakości życia</b>	<b>305 301 575</b>	<b>96 029 757</b>	<b>83 354 238</b>	<b>76 666 161</b>	<b>34 178 137</b>	<b>15 073 282</b>
I.1 Ochrona oraz wykorzystanie walorów przyrodniczych	160 194 728	67 019 680	56 229 037	36 941 337	2 337	2 337
I.2 Rewitalizacja i rozwój przestrzeni miejskiej	143 552 847	27 856 077	26 975 201	39 474 824	34 175 800	15 070 945
I.3 Wspieranie rozwoju efektywnych usług społecznych	1 554 000	1 154 000	150 000	250 000	0	0
<b>II. Szczecin - miasto nowoczesnej, konkurencyjnej i innowacyjnej gospodarki</b>	<b>400 000</b>	<b>400 000</b>	<b>0</b>	<b>0</b>	<b>0</b>	<b>0</b>
II.2. Podnoszenie innowacyjności przedsiębiorstw	400 000	400 000	0	0	0	0
<b>IV. Szczecin - atrakcyjne miasto metropolitalne</b>	<b>434 032 345</b>	<b>9 616 548</b>	<b>18 477 398</b>	<b>136 366 548</b>	<b>137 766 548</b>	<b>131 805 303</b>
IV.2 Poprawa dostępności transportowej i układu komunikacyjnego miasta	434 032 345	9 616 548	18 477 398	136 366 548	137 766 548	131 805 303

Na drugim miejscu znajdują się zadania przyporządkowane do celu I Szczecin – miasto wysokiej jakości życia (41,27% alokacji środków analizowanych podmiotów miejskich). W ramach tego celu realizowana jest największa liczba zadań - 100. Największe zadania z tego celu, najbardziej kapitałochłonne z nich są realizowane przez ZWiK są to m.in. budowa kanalizacji sanitarnej w oś. Wielgowo i oś. Sławociesz, modernizacja Oczyszczalni Ścieków Pomorzany i Oczyszczalni Zdroje, renowacja sieci kanalizacyjnej w Szczecinie.

Znaczne środki 79 mln zł na renowację i modernizację kamienic przeznacza TBS Prawobrzeże. Natomiast najwięcej zadań celu I realizuje ZBiLK. Nakłady ZBiLK przeznaczone są na remonty 44 budynków Miasta.

Kolejnym celem strategicznym, w ramach którego analizowane podmioty miejskie ponoszą wydatki majątkowe jest cel II Szczecin – miasto nowoczesnej, konkurencyjnej i innowacyjnej gospodarki. Tym niemniej w porównaniu do nakładów przypisanych do wymiennych już celów Strategii, nakłady na cel II nie mają znaczącego udziału, bowiem jest to ok. 0,06% alokacji z budżetu inwestycyjnego analizowanych podmiotów, w wysokości 0,4 mln zł. Zaplanowane zadanie to inwestycja SPNT w system klimatyzacji.

